möbel rudolf 1895 R

N E U

Dekor Rhode Island Nb.

loop

IDENT- UND TYPENÜBERSICHT loop

gültig ab: 01.06.2021

Wegen unterschiedlicher MwSt.-Sätze, Transport- und Abwicklungskosten hat außerhalb Deutschlands die jeweilige nationale Preisliste Gültigkeit.

Produktveränderungen und Qualitätsverbesserungen im Sinne des technischen Fortschrittes oder zum Erhalt der Lieferfähigkeit (Form/Farbe/Funktion/usw.), bzw. die Korrektur von irrtümlichen Angaben behalten wir uns vor.

Planbar mit CAD-Planungs-Software *furnplan*.

2021_22 - 2021-06-22 - 06.2021

1. DEKOR

Lieferbare Oberflächen (Nachbildungen = Nb.):

a. Holz-Nachbildung
- Bergahorn Nb.
- Ahorn Sand Nb.
- Rhode Island Nb.
- Natureiche Nb.
- Steineiche Nb.
- Wildeiche Nb.
- Eiche Artisan Nb.

b. Uni-Dekore
- Alpinweiß
- Cremeweiß
- Cotton
- Felsgrau
- Hellgrau

In Dekor sind möglich:
Korpus und Fronten bei allen Artikeln. Ausnahmen sind direkt beim Artikel beschrieben.
Holz-Nachbildung und Uni-Dekore sind preisgleich und können beliebig kombiniert werden ohne Mehrpreis.

2. LACK (gegen Mehrpreis)

Bitte wählen Sie den gewünschten Farbton nach
- Farbkarte RUDOLF Mikrostruktur - Preisgruppe 1 (PG1)
- Farbkarte RUDOLF Supermatt - Preisgruppe 2 (PG2)
- Farbkarte RAL-Classic (K7) Mikrostruktur - Preisgruppe 1 (PG1)

In Lack sind möglich:
Fronten bei allen Artikeln (Türen, Schubkästen, Klappen, Frontblenden), Rückenlehnen, Designbox, Wandboards und Regaleinsätze.
NICHT möglich in Lack sind alle Korpusse. Ausnahmen sind direkt beim Artikel beschrieben.

Die jeweiligen Mehrpreise sind bei jeder Artikelgruppe für die einzelnen Elemente in Lack angegeben und für alle Farbtöne innerhalb einer Preisgruppe gleich. Der Mehrpreis wird in der Regel pro 1 abgesetztem Element berechnet.

Beispiel für Mehrpreise durch LACK

Bsp. LOOP LIEGEN:

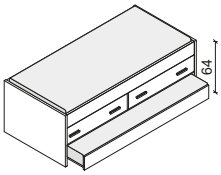

Kastenliege mit 2 Schubkästen und Unterschiebliege

	Beispiel 1	Beispiel 2	Beispiel 3	Beispiel 4
Liegenkorpus (Bettseiten und Kopfteile)	DEKOR Ahorn Sand Nb.	DEKOR Eiche Artisan Nb.	DEKOR Cotton	DEKOR Steineiche Nb.
Schubkästen	DEKOR Cremeweiß	LACK RUDOLF 1S03 Türkis	DEKOR Natureiche	LACK RUDOLF 0V01 Violett
Frontblende der Unterschiebliege	DEKOR Ahorn Sand Nb.	DEKOR Eiche Artisan Nb.	LACK RUDOLF 0P02 Lavendel	LACK RUDOLF 0P01 Flieder
	OHNE Mehrpreis	2 x Mehrpreis PG2 für 2 Schubkästen in LACK	1 x Mehrpreis PG1 für Front der Unterschiebliege in LACK	2 x Mehrpreis PG1 für 2 Schubkästen und 1 x Mehrpreis PG1 für Front der Unterschiebliege in LACK

Bsp. LOOP STOLLEN:

Regaleinteilung mit Rückwand

	Beispiel 1	Beispiel 2	Beispiel 3	Beispiel 4
Regaleinteilung	DEKOR Steineiche Nb.	DEKOR Cremeweiß	LACK RUDOLF 0H02 Kornblume	LACK RUDOLF 0V11 Kirschrot
Rückwand	DEKOR Alpinweiß	LACK RUDOLF 0V11 Kirschrot	DEKOR Rhode Island Nb.	LACK RUDOLF 0V08 Sommergelb
	OHNE Mehrpreis	1 x Mehrpreis PG1 für Rückwand in LACK	1 x Mehrpreis PG1 für Regaleinteilung in LACK	1 x Mehrpreis PG1 für Regaleinteilung und 1 x Mehrpreis PG1 für Rückwand in LACK

Bsp. LOOP SCHRÄNKE:

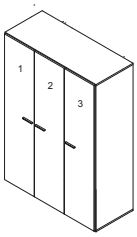

Kleiderschrank mit 3 Türen

	Beispiel 1	Beispiel 2	Beispiel 3	Beispiel 4
Korpus	DEKOR Cremeweiß	DEKOR Alpinweiß	DEKOR Eiche Artisan Nb.	DEKOR Alpinweiß
Tür 1 (links)	DEKOR Felsgrau	DEKOR Alpinweiß	LACK RUDOLF 1S11 Jaspis	LACK RUDOLF 0V02 Königsblau
Tür 2 (Mitte)	DEKOR Cremeweiß	LACK RUDOLF 0P05 Mint	DEKOR Eiche Artisan Nb.	LACK RUDOLF 0P02 Lavendel
Tür 3 (rechts)	DEKOR Felsgrau	DEKOR Alpinweiß	LACK RUDOLF 1S11 Jaspis	LACK RUDOLF 0H02 Kornblume
	OHNE Mehrpreis	1 x Mehrpreis PG1 für 1 Tür in LACK	2 x Mehrpreis PG2 ür 2 Türen in LACK	3 x Mehrpreis PG1 für 3 Türen in LACK

3. POLSTER

Kunstlederfarben:
- Alpin (passend zu Oberfläche Alpinweiß)
- Grau
- Melange
- Schwarz
- Weiß (passend zu Oberfläche Cremeweiß)

Webstofffarben:
- Anthrazit
- Grau
- Petrol
- Rot
- Violett
- Creme
- Hellblau
- Rosa
- Silber

Geben Sie bei der Bestellung explizit an, ob Kunstleder oder Webstoff gewünscht ist!
Kunstleder und Webstoff sind preisgleich. Steppung wie auf den Abbildungen dargestellt.

4. LEUCHTEN

Wir verwenden ausschließlich LED Beleuchtung.
Dieses Produkt enthält Lichtquellen der Energieeffizienzklasse G.

5. GRIFFE

Lieferbare Griffe:

Alle Griffe sind preisgleich. Verschiedene Griffe können innerhalb eines Auftrags kombiniert werden ohne Mehrpreis.

Best.Nr. **L1** Länge ca. 16 cm

Metallgriff Oberfläche Chrom matt
Bohrabstand 128 mm

nur waagerechte Montage möglich,
NICHT mit Spiegeltüren kombinierbar.

Best.Nr. **L2** Länge ca. 49 cm

Metallgriff Oberfläche Aluminiumfarbig
Bohrabstand 448 mm

nur für Schubkästen von Liegen (1 Griff je Schubkasten)
oder die Türen von Schränken / Elementen.
NICHT für Fronten von Kommoden / Stollen / Tischen.

Best.Nr. **L3** Länge ca. 17 cm

Metallgriff Oberfläche Aluminiumfarbig
Bohrabstand 128 mm

Best.Nr. **L5** Länge ca. 15 cm

Metallgriff Oberfläche Chrom matt
Bohrabstand 128 mm

Best.Nr. **71/72/73** Länge 71 ca. 14 cm, 72 ca. 46 cm, 73 ca. 100 cm

Metallgriff Oberfläche anthrazit, Sockel Edelstahlfarbig
Bohrabstand 71=128mm, 72=448mm, 73=2x528mm

Best.Nr. **81/82/83** Länge 81 ca. 14 cm, 82 ca. 46 cm, 83 ca. 100 cm

Metallgriff Oberfläche schwarz, Sockel Chrom glänzend
Bohrabstand 81=128mm, 82=448mm, 83=2x528mm

Griffstangen Länge ca. 100cm = 73/83: nur für lange Türen bei Schrank und Element
Griffe Länge ca. 46cm = 72/82: für Liegen, Kommoden, Elemente und Schränke, wenn Teilebreite größer als Griffbreite
Griffe Länge ca. 14cm = 71/81: für Liegen, Kommoden, Elemente und Schränke

Anbringungsbeispiel:

Best.Nr. **V1** Länge ca. 14 cm

Metallgriff Oberfläche Chrom matt
Bohrabstand 128 mm

Best.Nr. **V2** Länge ca. 14 cm

Metallgriff Oberfläche anthrazit
Bohrabstand 128 mm

Best.Nr. **F2**

Metallknopf Oberfläche Aluminiumfarbig

Best.Nr. **G1** Länge ca. 16 cm

Metallgriff Oberfläche Chrom matt
Bohrabstand 128 mm

Best.Nr. **G2** Länge ca. 16 cm

Metallgriff Oberfläche anthrazit
Bohrabstand 128 mm

Best.Nr. **H1** Länge ca. 10 cm

Metallgriff Oberfläche Chrom matt
Bohrabstand 96 mm

nur waagerechte Montage möglich,
NICHT mit Spiegeltüren kombinierbar.

Best.Nr. **M1** Länge ca. 11 cm

Metallgriff Oberfläche Aluminiumfarbig
Bohrabstand 96 mm

Best.Nr. **M3** Länge ca. 12 cm

Metallgriff Oberfläche Aluminiumfarbig
Bohrabstand 96 mm

Best.Nr. **M5** Länge ca. 14 cm

Metallgriff Oberfläche Aluminiumfarbig
Bohrabstand 96 mm

Best.Nr. **M2** Länge ca. 21 cm

Metallgriff Oberfläche Aluminiumfarbig
Bohrabstand 192 mm

Best.Nr. **M4** Länge ca. 21 cm

Metallgriff Oberfläche Aluminiumfarbig
Bohrabstand 192 mm

Best.Nr. **M6** Länge ca. 24 cm

Metallgriff Oberfläche Aluminiumfarbig
Bohrabstand 192 mm

Abweichende Griffposition für alle Griffe mit Bohrabstand 160 mm

Türen von Schränken/ Elementen: obere Bohrung immer 1020mm von UNTEN auf einer Höhenlinie.
Türen von Kommoden: obere Bohrung 40/40mm von OBERER Ecke.
Schubkästen: 40mm von OBEN, mittig.

Best.Nr. **T4** Länge ca. 17 cm

Metallgriff Oberfläche Alteisenoptik
Bohrabstand 160 mm

Best.Nr. **T5** Länge ca. 17 cm

Metallgriff Oberfläche Edelstahloptik
Bohrabstand 160 mm

Best.Nr. **T6** Länge ca. 17 cm

Holzgriff Eiche Massiv
Bohrabstand 160 mm

Best.Nr. **L8** Länge ca. 20 cm

Metallgriff Oberfläche Chrom matt
Bohrabstand 160 mm

Best.Nr. **L9** Länge ca. 20 cm

Metallgriff Oberfläche Schwarz matt
Bohrabstand 160 mm

**Alle Griffe sind preisgleich.
Verschiedene Griffe können innerhalb eines
Auftrags kombiniert werden ohne Mehrpreis.**

LOOP LIEGENSYSTEM

Allgemeine Planungshinweise für alle Liegen

Alle Liegen werden ohne Matratze und ohne Rahmen geliefert. Alle Liegen sind freistellbar.
Auf den Abbildungen ist jeweils die Höhe der Oberkante Bettseite angegeben.
Die Rahmenauflage ist in 4 Positionen montierbar:
Pos. 1: 7cm, Pos. 2: 9,5cm, Pos. 3: 12cm, Pos. 4: 14,5cm niedriger als Oberkante Bettseite = Einlegetiefe.
Die Sitzhöhe (=Oberkante Matratze) ergibt sich aus der Oberkante Bettseite abzüglich der Einlegetiefe zuzüglich Höhe Lattenrost (L) und Dicke Matratze (Matr.).
In den Breiten 160 und 180 haben alle Liegen in Längsrichtung eine Mittelabstützung für 2 getrennte Einlegerahmen.
Sonderlängen 190, 210 oder 220cm möglich (siehe jeweilige Artikelbeschreibung).

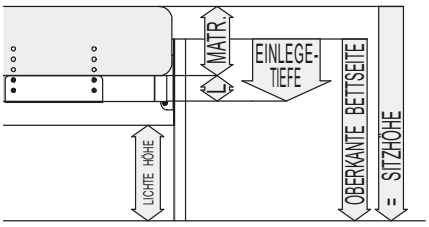

Liegen mit offenem Sockel

Liegen mit Holzfüßen

Lieferbare Ausführungen: Liegenkorpus Dekor

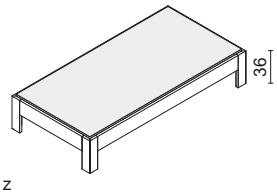

Liege mit Holzfüßen Lichte Höhe 20cm

Liegefläche B x L	90 x 200	100 x 200	120 x 200	140 x 200	160 x 200	180 x 200
Maße (BxHxL)cm	97 x 36 x 206	107 x 36 x 206	127 x 36 x 206	147 x 36 x 206	167 x 36 x 206	187 x 36 x 206
Typen-Nr.	**L1-09**	**L1-10**	**L1-12**	**L1-14**	**L1-16**	**L1-18**
IN	290	301	307	313	334	342
Bei Bestellung bitte angeben	Liegenkorpus					
Sonderlänge	190, 210 oder 220cm					
Mehrpreis IN	130					

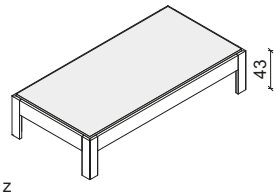

Liege mit Holzfüßen in Komforthöhe Lichte Höhe 27cm

Liegefläche B x L	90 x 200	100 x 200	120 x 200	140 x 200	160 x 200	180 x 200
Maße (BxHxL)cm	97 x 43 x 206	107 x 43 x 206	127 x 43 x 206	147 x 43 x 206	167 x 43 x 206	187 x 43 x 206
Typen-Nr.	**L2-09**	**L2-10**	**L2-12**	**L2-14**	**L2-16**	**L2-18**
IN	305	311	318	338	345	351
Bei Bestellung bitte angeben	Liegenkorpus					
Sonderlänge	190, 210 oder 220cm					
Mehrpreis IN	130					

Liegen mit Metallfüßen

Lieferbare Ausführungen:

				PG1	PG2
Liegenkorpus	Dekor	oder	**Lack gegen Mehrpreis**	**IN 181**	**IN 193**
Metallfüße*	Alufarbig	oder	**Lack gegen Mehrpreis**	**IN 145**	**IN 155**

*Liegenfüße nur in Lack möglich, ohne Angabe werden die Füße Alufarbig (kein Mehrpreis) geliefert

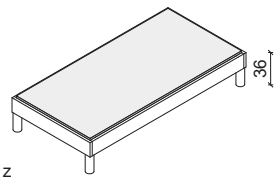

Liege mit runden Metallfüßen Lichte Höhe 16cm

Liegefläche B x L	90 x 200	100 x 200	120 x 200	140 x 200	160 x 200	180 x 200
Maße (BxHxL)cm	97 x 36 x 206	107 x 36 x 206	127 x 36 x 206	147 x 36 x 206	167 x 36 x 206	187 x 36 x 206
Typen-Nr.	**L3-09**	**L3-10**	**L3-12**	**L3-14**	**L3-16**	**L3-18**
IN	290	301	307	313	334	342
Bei Bestellung bitte angeben	Liegenkorpus Metallfüße (ohne Angaben werden Metallfüße Alufarbig geliefert ohne Mehrpreis)					
Sonderlänge	190, 210 oder 220cm					
Mehrpreis IN	130					

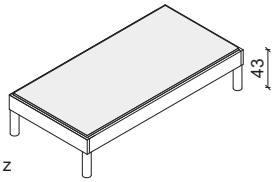

Liege mit runden Metallfüßen in Komforthöhe Lichte Höhe 23cm

Liegefläche B x L	90 x 200	100 x 200	120 x 200	140 x 200	160 x 200	180 x 200
Maße (BxHxL)cm	97 x 43 x 206	107 x 43 x 206	127 x 43 x 206	147 x 43 x 206	167 x 43 x 206	187 x 43 x 206
Typen-Nr.	**L4-09**	**L4-10**	**L4-12**	**L4-14**	**L4-16**	**L4-18**
IN	305	311	318	338	345	351
Bei Bestellung bitte angeben	Liegenkorpus Metallfüße (ohne Angaben werden Metallfüße Alufarbig geliefert ohne Mehrpreis)					
Sonderlänge	190, 210 oder 220cm					
Mehrpreis IN	130					

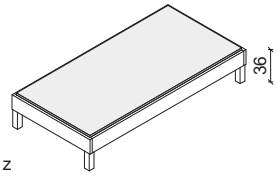

Liege mit eckigen Metallfüßen Lichte Höhe 16cm

Liegefläche B x L	90 x 200	100 x 200	120 x 200	140 x 200	160 x 200	180 x 200
Maße (BxHxL)cm	97 x 36 x 206	107 x 36 x 206	127 x 36 x 206	147 x 36 206	167 x 36 x 206	187 x 36 x 206
Typen-Nr.	**L5-09**	**L5-10**	**L5-12**	**L5-14**	**L5-16**	**L5-18**
IN	290	301	307	313	334	342
Bei Bestellung bitte angeben	Liegenkorpus Metallfüße (ohne Angaben werden Metallfüße Alufarbig geliefert ohne Mehrpreis)					
Sonderlänge	190, 210 oder 220cm					
Mehrpreis IN	130					

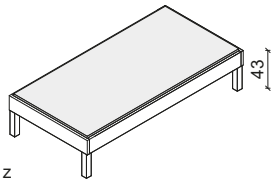

Liege mit eckigen Metallfüßen in Komforthöhe Lichte Höhe 23cm

Liegefläche B x L	90 x 200	100 x 200	120 x 200	140 x 200	160 x 200	180 x 200
Maße (BxHxL)cm	97 x 43 x 206	107 x 43 x 206	127 x 43 x 206	147 x 43 x 206	167 x 43 x 206	187 x 43 x 206
Typen-Nr.	**L6-09**	**L6-10**	**L6-12**	**L6-14**	**L6-16**	**L6-18**
IN	305	311	318	338	345	351
Bei Bestellung bitte angeben	Liegenkorpus Metallfüße (ohne Angaben werden Metallfüße Alufarbig geliefert ohne Mehrpreis)					
Sonderlänge	190, 210 oder 220cm					
Mehrpreis IN	130					

Druckfehler, Konstruktions-, Maß- und Modelländerungen vorbehalten. Alle Maße sind circa Maße in cm. Lieferzustand: a = aufgebaut, z = zerlegt.

Betten mit Metallfüßen

Lieferbare Ausführungen:				PG1	PG2
	Liegenkorpus	Dekor	oder **Lack gegen Mehrpreis**	**IN 181**	**IN 193**
	Metallfüße sind immer edelstahlfarbig matt				

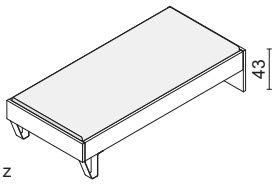

Bett mit 2 Metallfüßen und Holzkopfteil

Lichte Höhe 23 cm

Liegefläche B x L	90 x 200	100 x 200	120 x 200	140 x 200	160 x 200	180 x 200
Maße (BxHxL)cm	97 x 43 x 206	107 x 43 x 206	127 x 43 x 206	147 x 43 x 206	167 x 43 x 206	187 x 43 x 206
Typen-Nr.	**LM5-09**	**LM5-10**	**LM5-12**	**LM5-14**	**LM5-16**	**LM5-18**
IN	290	301	307	313	334	342
Bei Bestellung bitte angeben	Liegenkorpus					
Sonderlänge	190, 210 oder 220cm					
Mehrpreis IN	130					

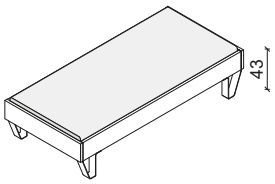

Bett mit 4 Metallfüßen

Lichte Höhe 23 cm

Liegefläche B x L	90 x 200	100 x 200	120 x 200	140 x 200	160 x 200	180 x 200
Maße (BxHxL)cm	97 x 43 x 206	107 x 43 x 206	127 x 43 x 206	147 x 43 x 206	167 x 43 x 206	187 x 43 x 206
Typen-Nr.	**LM6-09**	**LM6-10**	**LM6-12**	**LM6-14**	**LM6-16**	**LM6-18**
IN	334	342	349	353	360	362
Bei Bestellung bitte angeben	Liegenkorpus					
Sonderlänge	190, 210 oder 220cm					
Mehrpreis IN	130					

Komfortbett mit 1 Schubkasten

Lieferbare Ausführungen:				PG1	PG2
	Liegenkorpus	Dekor			
	Schubkasten	Dekor	oder **Lack gegen Mehrpreis je Schubkasten**	**IN 124**	**IN 128**

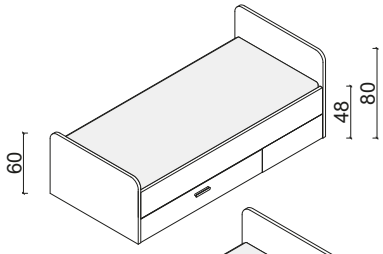

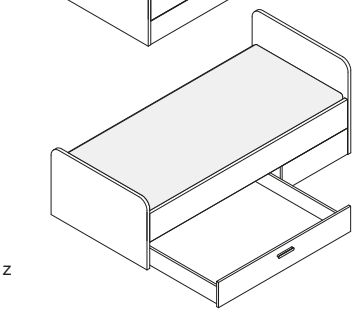

Geeignet für Einlegerahmen mit motorischer Verstellung bzw. für Komfortmatratzen.
Informationen zur Einlegetiefe, Sitzhöhe, usw. siehe Allgemeine Hinweise auf Seite 4.
Schubkasten kann wahlweise zur linken oder rechten Bettseite hin montiert werden
- gedämpfter Selbsteinzug
- Tragfähigkeit 40 kg
- Innenmaß BxHxT ca. 127x13x72cm (die Maße gelten für alle Bettbreiten und Sonderlängen)

Komfortbett ist frei stellbar.
Als Nachtkommode empfehlen wir die Kommodenhöhe 61 cm.
Das Komfortbett ist NICHT kombinierbar mit den Bettkästen LEL-xxx, LBL-xxx sowie den Rückenlehnen LRL-xx, LPO-xx, LPL-xx sowie Tisch LZ-06.

Liegefläche B x L	90 x 200	100 x 200	120 x 200	140 x 200
Maße (BxHxL)cm	97 x 80 x 206	107 x 80 x 206	127 x 80 x 206	147 x 80 x 206
Typen-Nr.	**LK1-09**	**LK1-10**	**LK1-12**	**LK1-14**
IN	358	361	364	367
Bei Bestellung bitte angeben	Liegenkorpus Schubkasten Griff			
Sonderlänge	190, 210 oder 220cm			
Mehrpreis IN	182			

Funktions – Raumsparliege „Boxy“

Lieferbare Ausführungen:				PG1	PG2
	Liegenkorpus	Dekor			
	Front der Unterschiebliege	Dekor	oder **Lack gegen Mehrpreis**	**IN 144**	**IN 154**

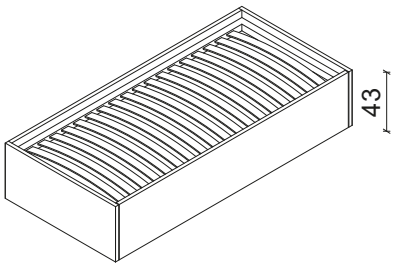

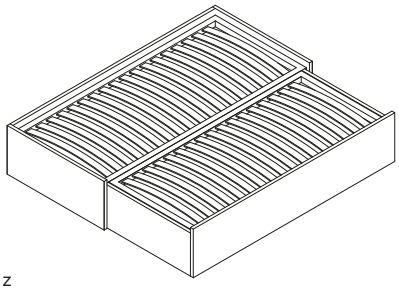

Die Liegenbreite der Verwandlungsliege kann durch einfaches Herausziehen und Hochklappen des Zusatzbetts um jeweils 80 cm erweitert werden. Dabei entsteht eine ebene Liegefläche.

Zwei stabile anthrazitfarbene Metallrahmen (=Lattenrost) mit 38mm breiten Federholzleisten sind im Lieferumfang enthalten.
Der Rahmen oben 90/100/120 x 200cm ist mit 28 Leisten, das Zusatzbett 80 x 190cm ist mit 24 Leisten ausgestattet.
Jeder Rahmen hat 6 Federholzleisten, die eine Härtegradverstellung für Ihren Schlafkomfort ermöglichen.
Die Leisten können werkzeuglos gewechselt werden, somit können Sie die Position der Härtegradverstellung Ihren persönlichen Bedürfnissen anpassen.

Matratzeneigenschaften:
Um eine optimale Funktion der Verwandlungsliege zu gewährleisten, ist das Einhalten der richtigen Matratzenabmessungen notwendig.
Eine ebene Gesamtliegefläche wird bei gleicher Matratzenstärke beider Matratzen erreicht.
Die max. Matratzenstärke (H) beträgt für die Matratze des Haupt- und Zusatzbetts jeweils 18cm.

Liegefläche OBEN BxL cm	90 x 200	100 x 200	120 x 200
Liegefläche ZUSATZ BxL cm	80 x 190	80 x 190	80 x 190
Max. Matratzenstärke je H cm	18	18	18
Maße (BxHxL)cm			
geschlossen	97 x 43 x 206	107 x 43 x 206	127 x 43 x 206
geöffnet	179 x 43 x 206	189 x 43 x 206	209 x 43 x 206
Typen-Nr.	**LSV-09**	**LSV-10**	**LSV-12**
IN	395	401	408
Bei Bestellung bitte angeben	Liegenkorpus Front der Unterschiebliege		

Maßänderungen (Länge, Breite) sind aufgrund der komplexen Beschlagtechnik nicht möglich

Kastenliegen

Schubkästen mit gedämpftem Selbsteinzug.
Tragfähigkeit 40 kg je Schubkasten, Ausnahmen sind direkt beim Artikel angegeben.
Schubkasten Innenmaße je BxHxT ca. 95 x 13 x 72cm
(die Maße gelten für alle Liegenbreiten, bei Liegen in Sonderlänge wird die Breite der beiden Schubkästen entsprechend angepasst).
Alle Schubkästen sind untereinander tauschbar.
Informationen zur Einlegetiefe, Sitzhöhe, usw. siehe Allgemeine Hinweise auf Seite 4.

				PG1	PG2
Lieferbare Ausführungen:	Liegenkorpus	Dekor			
	Schubkasten	Dekor	oder **Lack gegen Mehrpreis je Schubkasten**	**IN 124**	**IN 128**
	Front der Unterschiebliege	Dekor	oder **Lack gegen Mehrpreis**	**IN 139**	**IN 147**

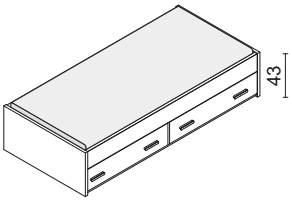

z

Liege mit 2 Schubkästen

in den Breiten 160 und 180cm hat jede Liegenseite 2 Schubkästen – also insgesamt 4 pro Liege

Liegefläche B x L	90 x 200	100 x 200	120 x 200	140 x 200	160 x 200	180 x 200
Maße (BxHxL)cm	97 x 43 x 206	107 x 43 x 206	127 x 43 x 206	147 x 43 x 206	167 x 43 x 206	187 x 43 x 206
Typen-Nr.	**LK2-09**	**LK2-10**	**LK2-12**	**LK2-14**	**LK2-16**	**LK2-18**
IN	369	371	374	377	393	395
Bei Bestellung bitte angeben	Liegenkorpus Schubkästen Griff					
Sonderlänge	190, 210 oder 220cm					
Mehrpreis IN	203					

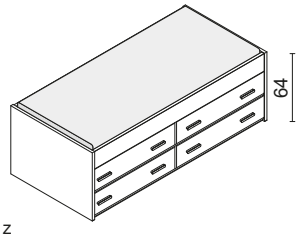

z

Liege mit 4 Schubkästen

in den Breiten 160 und 180cm hat jede Liegenseite 4 Schubkästen – also insgesamt 8 pro Liege

Liegefläche B x L	90 x 200	100 x 200	120 x 200	140 x 200	160 x 200	180 x 200
Maße (BxHxL)cm	97 x 64 x 206	107 x 64 x 206	127 x 64 x 206	147 x 64 x 206	167 x 64 x 206	187 x 64 x 206
Typen-Nr.	**LK4-09**	**LK4-10**	**LK4-12**	**LK4-14**	**LK4-16**	**LK4-18**
IN	389	390	393	395	421	423
Bei Bestellung bitte angeben	Liegenkorpus Schubkästen Griff					
Sonderlänge	190, 210 oder 220cm					
Mehrpreis IN	221					

Verwendung als Gästebett:

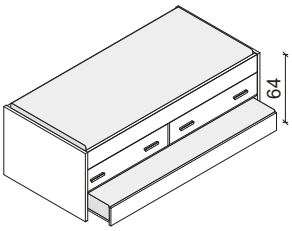

Verwendung als Rollschubkasten:

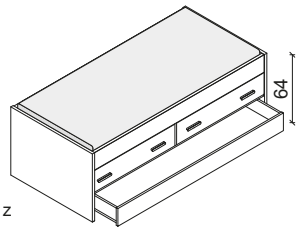

z

Liege mit 2 Schubkästen und Unterschiebliege

Die Unterschiebliege ist verwendbar als Gästebett oder als großer Rollschubkasten.
Bei Verwendung als Gästebett werden die Kopfteile der Unterschiebliege nicht montiert, bei Verwendung als Rollschubkasten werden sie montiert.
Die Tragfähigkeit der Unterschiebliege beträgt maximal 80kg.
Die Matratze der Unterschiebliege darf maximal 16cm hoch sein und liegt direkt auf der Bodenplatte des Gästebetts auf.
Bei Verwendung als Gästebett wird also kein Einlegerahmen benötigt.
Die Matratzenbreite der Unterschiebliege beträgt immer 90cm auch wenn die obere Liege breiter ist.
Bei Sonderlängen wird auch die Unterschiebliege/ der Rollschubkasten in der Sonderlänge gefertigt.
Bei Verwendung als Rollschubkasten ergibt sich für alle Liegenbreiten ein Kasteninnenmaß von BxHxT ca. 90 x 13 x 193cm (bei Liegenlänge 200cm), bei Sonderlängen ändert sich die Länge des Rollschubkastens entsprechend.
Bei allen Liegebreiten wird nur eine Unterschiebliege/ Rollschubkasten mitgeliefert.

Liegefläche B x L	90 x 200	100 x 200	120 x 200	140 x 200
Maße (BxHxL)cm	97 x 64 x 206	107 x 64 x 206	127 x 64 x 206	147 x 64 x 206
Typen-Nr.	**LK8-09**	**LK8-10**	**LK8-12**	**LK8-14**
IN	389	390	393	395
Bei Bestellung bitte angeben	Liegenkorpus Schubkästen Griff Front der Unterschiebliege			
Sonderlänge	190, 210 oder 220cm			
Mehrpreis IN	221			

Verwendung als Gästebett:

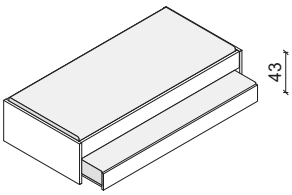

Verwendung als Rollschubkasten:

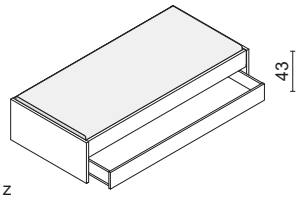

z

Liege mit Unterschiebliege

Die Unterschiebliege ist verwendbar als Gästebett oder als großer Rollschubkasten.
Bei Verwendung als Gästebett werden die Kopfteile der Unterschiebliege nicht montiert, bei Verwendung als Rollschubkasten werden sie montiert.
Die Tragfähigkeit der Unterschiebliege beträgt maximal 80kg.
Die Matratze der Unterschiebliege darf maximal 16cm hoch sein und liegt direkt auf der Bodenplatte des Gästebetts auf.
Bei Verwendung als Gästebett wird also kein Einlegerahmen benötigt.
Die Matratzenbreite der Unterschiebliege beträgt immer 90cm auch wenn die obere Liege breiter ist.
Bei Sonderlängen wird auch die Unterschiebliege/ der Rollschubkasten in der Sonderlänge gefertigt.
Bei Verwendung als Rollschubkasten ergibt sich für alle Liegenbreiten ein Kasteninnenmaß von BxHxT ca. 90 x 13 x 193cm (bei Liegenlänge 200cm), bei Sonderlängen ändert sich die Länge des Rollschubkastens entsprechend.
Bei allen Liegebreiten wird nur eine Unterschiebliege/ Rollschubkasten mitgeliefert.

Liegefläche B x L	90 x 200	100 x 200	120 x 200	140 x 200	160 x 200	180 x 200
Maße (BxHxL)cm	97 x 43 x 206	107 x 43 x 206	127 x 43 x 206	147 x 43 x 206	167 x 43 x 206	187 x 43 x 206
Typen-Nr.	**LU8-09**	**LU8-10**	**LU8-12**	**LU8-14**	**LU8-16**	**LU8-18**
IN	354	356	359	362	365	368
Bei Bestellung bitte angeben	Liegenkorpus Front der Unterschiebliege					
Sonderlänge	190, 210 oder 220cm					
Mehrpreis IN	182					

z

Alle Kastenliegen mit abgerundeten Kopfteilen möglich: beide Kopfteile sind dann ca. 10 cm höher - Mehrpreis pro Liege IN 154

Druckfehler, Konstruktions-, Maß- und Modelländerungen vorbehalten. Alle Maße sind circa Maße in cm. Lieferzustand: a = aufgebaut, z = zerlegt.

Gepolsterte Wandpaneele

Gepolsterte Wandpaneele passen hinter die Kopfteile oder Bettseiten aller Betten. Paneele sind immer bodenstehend.
Der Polsterbezug ist auf der Vorderseite gesteppt und auf der Rückseite glatt.
Der Bezug ist allseits ohne Löcher oder Bohrungen, so dass die Paneele auch freistellbar und universell einsetzbar sind.
Bei der Montage wird entschieden, ob das Paneel an der Wand oder am Möbel befestigt wird.
Die Abbildung rechts zeigt eine mögliche Planung: Beispiel einer Polsterecke (gepolstertes Paneel hinter Kopfteil und Bettseite).

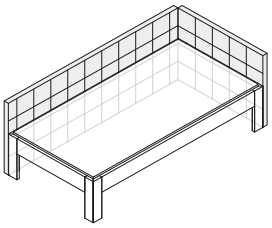

Lieferbare Ausführungen:

Polstermaterial Kunstleder oder Webstoff
Polsterfarbe s. Vorblatt

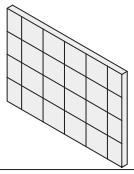

a

Paneelhöhe 75 cm

Bettbreite cm	90	100	120	140	160	180	200
Maße (BxHxL)cm	97 x 75 x 5	107 x 75 x 5	127 x 75 x 5	147 x 75 x 5	167 x 75 x 5	187 x 75 x 5	207 x 75 x 5
Typen-Nr.	**LP7-09**	**LP7-10**	**LP7-12**	**LP7-14**	**LP7-16**	**LP7-18**	**LP7-20**
IN	237	240	258	271	287	300	310
Bei Bestellung bitte angeben	Polstermaterial Polsterfarbe						

Sonderbreite	Kürzung wird auf Steppung links und rechts gleichmäßig verteilt.	80-96cm	98-106cm	108-126cm	128-146cm	148-166cm	168-186cm	188-206cm
Mehrpreis IN		152	152	152	152	152	152	152

Rückenlehnen und Polster

		PG1	PG2
Lieferbare Ausführungen: Rückenlehne	Dekor* oder **Lack gegen Mehrpreis je Paneel**	**IN 127**	**IN 133**

Polstermaterial Kunstleder oder Webstoff
Polsterfarbe s. Vorblatt
* wenn oberes und unteres Paneel der Rückenlehne in verschiedenen Dekoren gewünscht sind, bitte einzeln angeben ohne Mehrpreis

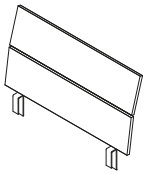

z

Rückenlehne

Die Rückenlehne besteht aus zwei Paneelen und passt bei allen Liegen auf Kopfteil, Fußteil oder Bettseite und wird einfach aufgesteckt.
Die Stellfläche der Liege vergrößert sich dann um ca. 11cm , die Höhe um ca. 51cm.

Liegenbreite cm	90	100	120	140	160	180
Maße (BxHxT) cm	87 x 51 x 11	97 x 51 x 11	117 x 51 x 11	137 x 51 x 11	157 x 51 x 11	177 x 51 x 11
Typen-Nr.	**LRL-09**	**LRL-10**	**LRL-12**	**LRL-14**	**LRL-16**	**LRL-18**
IN	191	194	200	209	218	230
Bei Bestellung bitte angeben	Paneele					

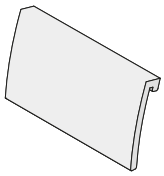

a

Polster

Ergänzung zur Rückenlehne LRL, NICHT einzeln verwendbar.
Das Polster wird auf die Rückenlehne aufgesteckt.
Die Stellfläche der Liege vergrößert sich durch Rückenlehne LRL inkl. Polster um insgesamt ca. 15cm.
Die Gesamthöhe der Liege vergrößert sich durch Rückenlehne LRL inkl. Polster um ca. 55cm.

Liegenbreite cm	90	100	120	140	160	180
Maße (BxHxT) cm	77 x 44 x 4	87 x 44 x 4	107 x 44 x 4	127 x 44 x 4	147 x 44 x 4	167 x 44 x 4
Typen-Nr.	**LPO-09**	**LPO-10**	**LPO-12**	**LPO-14**	**LPO-16**	**LPO-18**
IN	186	191	195	200	205	211
Bei Bestellung bitte angeben	Polstermaterial Polsterfarbe					

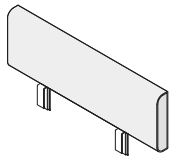

z

Rückenlehne gepolstert

Die Rückenlehne passt bei allen LOOP Liegen auf Kopfteil, Fußteil oder Bettseite und wird einfach aufgesteckt.
Die Stellfläche der Liege vergrößert sich nicht, da die Rückenlehne senkrecht steht.
Das Polsterteil hat eine Höhe von 32cm und kann entweder direkt auf der Oberkante des Holzteils oder aber mit einem Abstand von ca. 10cm nach oben versetzt montiert werden. Die Höhe der Liege vergrößert sich um ca. 32cm bzw. 42cm.
Die Rückenlehne LPL-20 passt NICHT auf die Bettseite der LK1-xx mit Liegenlänge 200cm.
Bei einer Polsterecke (Rückenlehne auf Kopfteil und Bettseite) empfehlen wir NICHT die Rückenlehnen für die jeweils komplette Länge bzw. Breite zu bestellen (Kollision in der Ecke), sondern min. eine Rückenlehne kürzer zu bestellen.

Liegenbreite cm	90	100	120	140	160	180	200
Maße (BxHxT) cm	97 x 32 x 8	107 x 32 x 8	127 x 32 x 8	147 x 32 x 8	167 x 32 x 8	187 x 32 x 8	207 x 32 x 8
Typen-Nr.	**LPL-09**	**LPL-10**	**LPL-12**	**LPL-14**	**LPL-16**	**LPL-18**	**LPL-20**
IN	200	214	222	228	236	240	246
Bei Bestellung bitte angeben	Polstermaterial Polsterfarbe						

Rückenlehnen mit Holzträgerplatte als Rückwand

Die Rückenlehne passt bei allen LOOP Liegen auf Kopfteil, Fußteil oder Bettseite und wird einfach aufgesteckt.
Die Stellfläche der Liege vergrößert sich um ca. 10cm, da die Rückenlehne schräg steht.
Die Höhe der Liege vergrößert sich um ca. 35cm.
Das Polsterteil ist auf einer Trägerplatte fest montiert.

Lieferbare Ausführungen: Trägerplatte für Polster (Korpus) Dekor
Polstermaterial Kunstleder oder Webstoff
Polsterfarbe s. Vorblatt

Rückenlehnen passend auf Kopfteil

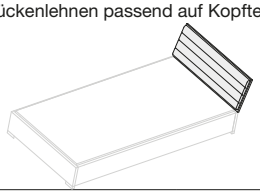

z

für Liegenbreite	90	100	120	140
Maße (BxHxT) cm	97 x 35 x ca. 5	107 x 35 x ca. 5	127 x 35 x ca. 5	147 x 35 x ca. 5
Typen-Nr.	**LLR-09**	**LLR-10**	**LLR-12**	**LLR-14**
IN	213	221	236	250
Bei Bestellung bitte angeben	Korpus Polstermaterial Polsterfarbe			

Rückenlehnen passend auf Bettseite

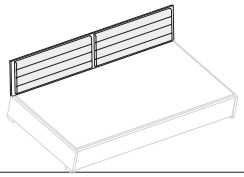

z

für Liegenlänge	200	190	210	220
Maße (BxHxT) cm	206 x 35 x ca. 5	196 x 35 x ca. 5	216 x 35 x ca. 5	226 x 35 x ca. 5
Typen-Nr.	**LLR-20**	**LLR-19**	**LLR-21**	**LLR-22**
IN	297	308	308	308
Bei Bestellung bitte angeben	Korpus Polstermaterial Polsterfarbe			

Bettkasten – Korpustiefe 40 cm

Lieferbare Ausführungen: Korpus Dekor

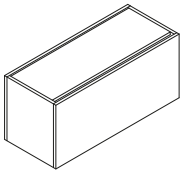

z

Bettkasten passend zu den Kastenliegen L4, L6, LK2, LU8, LM5, LM6, LSV („Boxy“)

LBB-16 und LBB-18 bestehen jeweils aus 2 Korpussen.

Liegenbreite cm	90	100	120	140	160	180
Maße (BxHxT) cm	97 x 43 x 40	107 x 43 x 40	127 x 43 x 40	147 x 43 x 40	167 x 43 x 40	187 x 43 x 40
Typen-Nr.	**LBB-09**	**LBB-10**	**LBB-12**	**LBB-14**	**LBB-16**	**LBB-18**
IN	219	231	242	260	276	293
Bei Bestellung bitte angeben	Korpus					

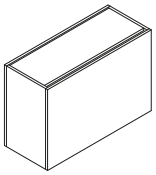

z

Bettkasten passend zu den Kastenliegen LK4, LK8.

LBC-16 und LBC-18 bestehen jeweils aus 2 Korpussen.

Liegenbreite cm	90	100	120	140	160	180
Maße (BxHxT) cm	97 x 64 x 40	107 x 64 x 40	127 x 64 x 40	147 x 64 x 40	167 x 64 x 40	187 x 64 x 40
Typen-Nr.	**LBC-09**	**LBC-10**	**LBC-12**	**LBC-14**	**LBC-16**	**LBC-18**
IN	229	238	252	266	291	308
Bei Bestellung bitte angeben	Korpus					

Bettkasten mit gepolsterter Klappe – Korpustiefe 30 und 40 cm

Bei den Bettkästen für die Kopfseite (Liegenbreite 90 - 180cm) ist das Polster einteilig. Bei den Bettkästen für die Bettseiten (Liegenlängen 190 - 220cm) ist das Polster zweiteilig.

Lieferbare Ausführungen: Korpus Dekor
Polstermaterial Kunstleder oder Webstoff
Polsterfarbe s. Vorblatt

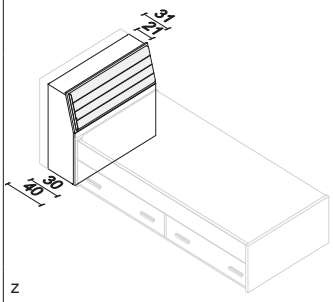

z

Bettkästen für Kopfseite mit Höhe 87cm

Der Bettkasten passt hinter die Kopfseite der Kastenliegen LK2, LU8 sowie der Liegen L1, L2, L3, L4, L5, L6, LM5, LM6, LSV
Die Korpushöhe ohne Klappe beträgt 82cm, die Klappe steht 5cm über dem Oberboden über.
Für eine problemlose Klappenfunktion darf die Sitzhöhe max. 48cm betragen (siehe Allgemeine Hinweise Seite 4).

Tiefe 30cm

Liegenbreite cm	90	100	120	140	160	180
Maße (BxHxT) cm	97 x 87 x 30	107 x 87 x 30	127 x 87 x 30	147 x 87 x 30	167 x 87 x 30	187 x 87 x 30
Typen-Nr.	**LBL-09**	**LBL-10**	**LBL-12**	**LBL-14**	**LBL-16**	**LBL-18**
IN	297	308	319	330	343	350

Tiefe 40cm

Liegenbreite cm	90	100	120	140	160	180
Maße (BxHxT) cm	97 x 87 x 40	107 x 87 x 40	127 x 87 x 40	147 x 87 x 40	167 x 87 x 40	187 x 87 x 40
Typen-Nr.	**LEL-09**	**LEL-10**	**LEL-12**	**LEL-14**	**LEL-16**	**LEL-18**
IN	309	317	328	341	351	354
Bei Bestellung bitte angeben	Korpus Polstermaterial Polsterfarbe					

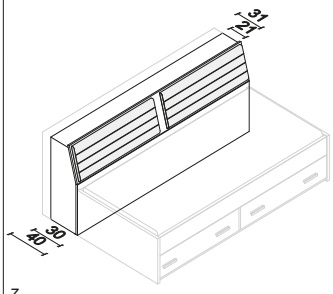

z

Bettkästen für Bettseite mit Höhe 87cm

Der Bettkasten passt hinter die Bettseite der Kastenliegen LK2, LU8 sowie der Liegen L1, L2, L3, L4, L5, L6, LM5, LM6, LSV.
Die Korpushöhe ohne Klappe beträgt 82cm, die Klappe steht 5cm über dem Oberboden über.
Für eine problemlose Klappenfunktion darf die Sitzhöhe max. 48cm betragen (siehe Allgemeine Hinweise Seite 4).

Tiefe 30cm

Liegenlänge cm	200	190	210	220
Maße (BxHxT) cm	206 x 87 x 30	196 x 87 x 30	216 x 87 x 30	226 x 87 x 30
Typen-Nr.	**LBL-20**	**LBL-19**	**LBL-21**	**LBL-22**
IN	356	353	359	362

Tiefe 40cm

Liegenlänge cm	200	190	210	220
Maße (BxHxT) cm	206 x 87 x 40	196 x 87 x 40	216 x 87 x 40	226 x 87 x 40
Typen-Nr.	**LEL-20**	**LEL-19**	**LEL-21**	**LEL-22**
IN	360	356	362	365
Bei Bestellung bitte angeben	Korpus Polstermaterial Polsterfarbe			

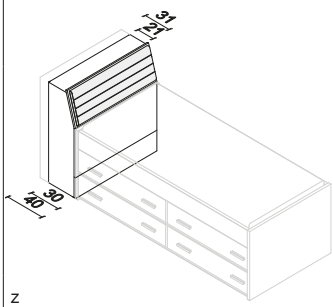

z

Bettkästen für Kopfseite mit Höhe 107cm

Der Bettkasten passt hinter die Kopfseite der Kastenliegen LK4, LK8.
Die Korpushöhe ohne Klappe beträgt 102cm, die Klappe steht 5cm über dem Oberboden über.
Für eine problemlose Klappenfunktion darf die Sitzhöhe max. 68cm betragen (siehe Allgemeine Hinweise Seite 4).

Tiefe 30cm

Liegenbreite cm	90	100	120	140	160	180
Maße (BxHxT) cm	97 x 107 x 30	107 x 107 x 30	127 x 107 x 30	147 x 107 x 30	167 x 107 x 30	187 x 107 x 30
Typen-Nr.	**LBM-09**	**LBM-10**	**LBM-12**	**LBM-14**	**LBM-16**	**LBM-18**
IN	311	320	332	344	350	355

Tiefe 40cm

Liegenbreite cm	90	100	120	140	160	180
Maße (BxHxT) cm	97 x 107 x 40	107 x 107 x 40	127 x 107 x 40	147 x 107 x 40	167 x 107 x 40	187 x 107 x 40
Typen-Nr.	**LEM-09**	**LEM-10**	**LEM-12**	**LEM-14**	**LEM-16**	**LEM-18**
IN	322	328	342	351	354	359
Bei Bestellung bitte angeben	Korpus Polstermaterial Polsterfarbe					

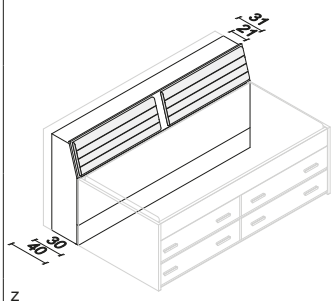

z

Bettkästen für Bettseite mit Höhe 107cm

Der Bettkasten passt hinter die Bettseite der Kastenliegen LK4, LK8.
Die Korpushöhe ohne Klappe beträgt 102cm, die Klappe steht 5cm über dem Oberboden über.
Für eine problemlose Klappenfunktion darf die Sitzhöhe max. 68cm betragen (siehe Allgemeine Hinweise Seite 4).

Tiefe 30cm

Liegenlänge cm	200	190	210	220
Maße (BxHxT) cm	206 x 107 x 30	196 x 107 x 30	216 x 107 x 30	226 x 107 x 30
Typen-Nr.	**LBM-20**	**LBM-19**	**LBM-21**	**LBM-22**
IN	361	358	364	368

Tiefe 40cm

Liegenlänge cm	200	190	210	220
Maße (BxHxT) cm	206 x 107 x 40	196 x 107 x 40	216 x 107 x 40	226 x 107 x 40
Typen-Nr.	**LEM-20**	**LEM-19**	**LEM-21**	**LEM-22**
IN	364	361	367	371
Bei Bestellung bitte angeben	Korpus Polstermaterial Polsterfarbe			

Druckfehler, Konstruktions-, Maß- und Modelländerungen vorbehalten. Alle Maße sind circa Maße in cm. Lieferzustand: a = aufgebaut, z = zerlegt.

Einhängetisch für Liegen mit offenem Sockel

Lieferbare Ausführungen: Korpus Dekor

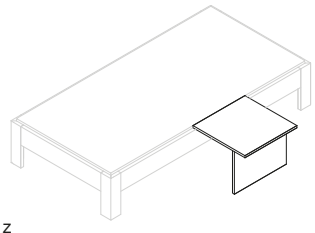

z

Der Einhängetisch wird auf Kopfteil, Fußteil oder Bettseite aufgesteckt.
Stellfläche der Liege vergrößert sich um ca. 49cm.
2 Höhen sind möglich:
LZ06 passend zu den Liegen L1, L3, L5
LZ06-H passend zu den Liegen L2, L4, L6, LK2, LU8, LM5, LM6, LSV („Boxy“)

Maße (BxHxT) cm	52 x 39 x 52	52 x 46 x 52
Typen-Nr.	**LZ06**	**LZ06-H**
IN	213	213
Bei Bestellung bitte angeben	Korpus	

Rollbettkasten für Liegen mit offenem Sockel

Lieferbare Ausführungen: Korpus Dekor

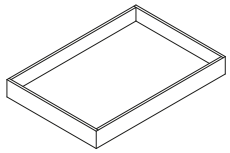

a

Bettkasten auf Rollen verschiebbar.
Rollrichtung wahlweise quer oder längs möglich.
Kombinierbar mit allen Liegen mit offenem Sockel.
Innenmaße BxHxTcm 116 x 11 x 79.

Maße (BxHxT) cm	120 x 14 x 83
Typen-Nr.	**LZ01**
IN	213
Bei Bestellung bitte angeben	Korpus

Ablagen

Lieferbare Ausführungen: Korpus Dekor

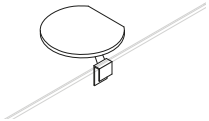

z

Bezeichnung	Holzplatte mit Halter	Ablageplatte mit Halter passt zu allen Liegen zum Aufstecken auf Bettseite oder Fußteil.
Maße (BxHxT) cm	40 x 16 x 38	
Typen-Nr.	**LZ16**	
IN	191	
Bei Bestellung bitte angeben	Korpus	

Liegen Fallschutz

Die perfekte Ergänzung für Kinderbetten. Die Absturzsicherung mit abgeschrägten Kanten passt bei allen LOOP Liegen auf Kopfteil, Fußteil oder Bettseite und wird an gewünschter Stelle im Bereich der Matratze nicht sichtbar angeschraubt.

Lieferbare Ausführungen: Korpus Dekor

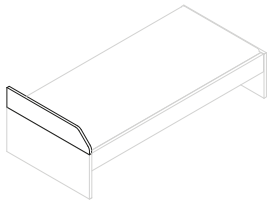

z

Schutzbrett einseitig abgeschrägt

Zum Anbringen an Kopf- und/ oder Fußteil.

Liegenbreite cm	90	100	120	140
Maße (BxHxT) cm	97 x 20 x 3	107 x 20 x 3	127 x 20 x 3	147 x 20 x 3
Typen-Nr.	**LF1-09**	**LF1-10**	**LF1-12**	**LF1-14**
IN	180	183	191	199
Bei Bestellung bitte angeben	Korpus			

Sonderlänge durch Kürzung nächstgrößeres Maß – Mindestbreite 40 cm Mehrpreis IN 127

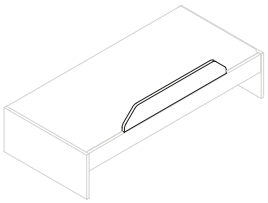

z

Schutzbrett beidseitig abgeschrägt

Zum Anbringen an Bettseite.

Maße (BxHxT) cm	120 x 20 x 3	140 x 20 x 3
Typen-Nr.	**LF2-12**	**LF2-14**
IN	193	204
Bei Bestellung bitte angeben	Korpus	

Sonderlänge durch Kürzung nächstgrößeres Maß – Mindestbreite 40 cm Mehrpreis IN 127

Liegen Fallschutz nicht kompatibel mit Raumsparliege „Boxy“ LSV-xx.

LOOP SCHRANKKLAPPBETTEN

WICHTIGER SICHERHEITSHINWEIS:

Befestigung an der Wand mit beigefügten Winkeln ist zwingend erforderlich.
Vorgeschrieben ist ein Auszugswert von min. 50kg je Winkel - ansonsten ggf. passendes Montageplattenset (LHM / LQM) zusätzlich bestellen.
Die Wandbefestigungsmittel sind nicht im Lieferumfang enthalten. Diese sind abhängig von der Wandbeschaffenheit durch das Montagefachpersonal vor Ort auszuwählen.

Allgemeiner Hinweis

Der Metallrahmen (=Lattenrost) ist bei den Schrankklappbetten konstruktiver Bestandteil und wird immer mitgeliefert. Die Matratze ist im Lieferumfang NICHT enthalten.

Schrankklappbett Hoch

Lieferbare Ausführungen: Liegenkorpus Dekor
Front Dekor oder **Lack gegen Mehrpreis je Frontelement** (siehe Artikel)
* wenn Front in verschiedenen Dekoren gewünscht ist, bitte einzeln angeben ohne Mehrpreis

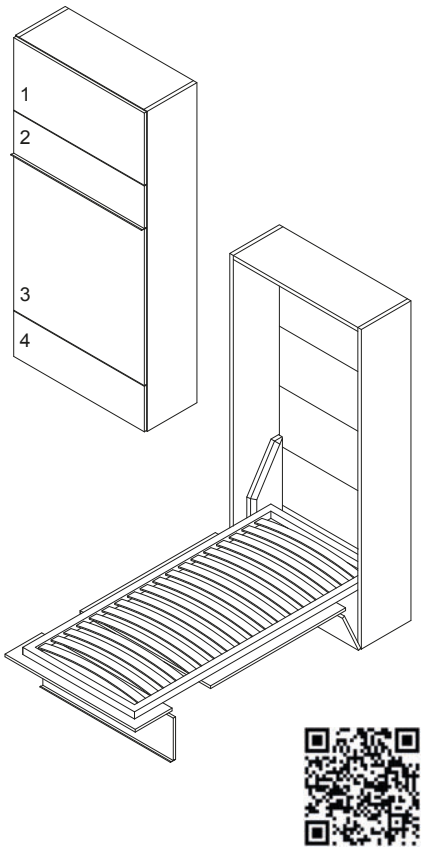

z

Schrankklappbett Hoch, 40cm tief

Ausgestattet mit stabilem anthrazitfarbenem pulverbeschichteten Metallrahmen.
24 eingelassene hochwertige Schichtholz-Federholzleisten in 38mm Breite sind im Lieferumfang enthalten, darunter 6 Federholzleisten, die eine individuelle Härtegradverstellung für Ihren Schlafkomfort ermöglichen.
Die Leisten können werkzeuglos gewechselt werden, somit können Sie die Position der Härtegradverstellung Ihren persönlichen Bedürfnissen anpassen.
Oberkante des Metallrahmens ist 35cm.

Um eine optimale Funktion der Schrankklappbetten zu gewährleisten, ist das Einhalten folgender Matratzenwerte notwendig:

ohne Polster Liegefläche (BxT) cm Max. Stärke (H) cm Gewicht kg	100 x 200 20 17-19	140 x 200 20 22-25	160 x 200 20 27-29	180 x 200 20 30-32
mit Polster LPS-xx Liegefläche (BxT) cm Max. Stärke (H) cm Gewicht kg	100 x 200 18 17-19	140 x 200 18 22-25	160 x 200 18 27-29	180 x 200 18 30-32
Maße (BxHxT) cm geschlossen geöffnet	116 x 225 x 40 116 x 225 x 230	156 x 225 x 40 156 x 225 x 230	176 x 225 x 40 176 x 225 x 230	196 x 225 x 40 196 x 225 x 230
Belastbarkeit	150kg	150kg	280kg	280kg
Größtes Packstück (LxBxH) cm Gewicht	210 x 113 x 7,5 26kg	210 x 153 x 7,5 35kg	210 x 173 x 7,5 36kg	210 x 193 x 7,5 39kg
Typen-Nr.	**LH-10**	**LH-14**	**LH-16**	**LH-18**
IN Mehrpreis Lack Front 1 Mehrpreis Lack Front 2 Mehrpreis Lack Front 3 Mehrpreis Lack Front 4	436 PG1 144 | PG2 154 PG1 127 | PG2 133 PG1 168 | PG2 180 PG1 127 | PG2 133	446 PG1 149 | PG2 161 PG1 129 | PG2 136 PG1 177 | PG2 186 PG1 129 | PG2 136	449 PG1 153 | PG2 168 PG1 137 | PG2 145 PG1 180 | PG2 191 PG1 137 | PG2 145	455 PG1 157 | PG2 172 PG1 141 | PG2 150 PG1 185 | PG2 199 PG1 141 | PG2 150
Bei Bestellung bitte angeben	Liegenkorpus Front	Liegenkorpus Front	Liegenkorpus Front	Liegenkorpus Front

Zubehör Schrankklappbett Hoch



z

Rücken- und 2 Seitenpolster in Kunstleder oder Webstoff wählbar, Farben s. Vorblatt. Kompatibel mit Artikel LH.

Maße (BxHxT) cm	100 x 90 x 30	140 x 90 x 30	160 x 90 x 30	180 x 90 x 30
Typen-Nr.	**LPS-10**	**LPS-14**	**LPS-16**	**LPS-18**
IN	284	310	318	326
Bei Bestellung bitte angeben	Polstermaterial Polsterfarbe	Polstermaterial Polsterfarbe	Polstermaterial Polsterfarbe	Polstermaterial Polsterfarbe

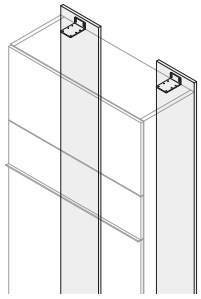

z

Montageplattenset für Schrankklappbetten Hoch, Liegefläche 200 x 100 - 180
Empfohlen bei Wänden, die keine Auszugswerte je Winkel von min. 50 kg vorweisen können (z.B.Leichtbauwände).
Bei Verwendung der Montageplatte rückt das Möbel um ca. 2 cm von der Wand.
Dies ist bei Planungen mit Anbauelementen zu beachten.

Maße (BxHxT) cm	30 x 230 x 2 je Platte
Typen-Nr.	**LHM**
IN	193
Bei Bestellung bitte angeben	Korpus

Druckfehler, Konstruktions-, Maß- und Modelländerungen vorbehalten. Alle Maße sind circa Maße in cm. Lieferzustand: a = aufgebaut, z = zerlegt.

Schrankklappbett Quer

Lieferbare Ausführungen:

Liegenkorpus	Dekor
Front	Dekor oder **Lack gegen Mehrpreis pro Frontelement** (siehe Artikel)
	* wenn Front in verschiedenen Dekoren gewünscht ist, bitte einzeln angeben ohne Mehrpreis

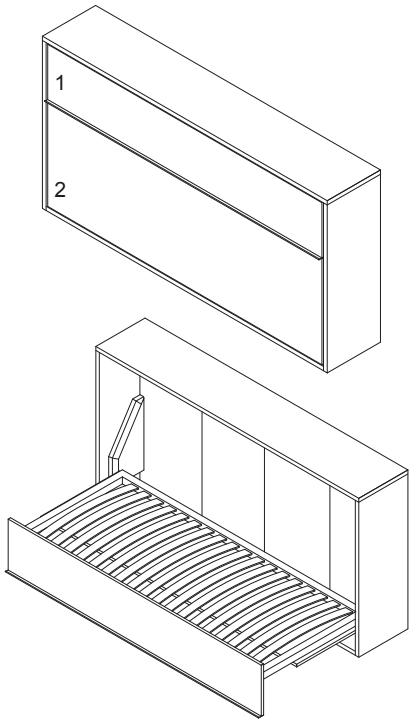

z

Schrankklappbett Quer, 40 cm tief

Ausgestattet mit stabilem anthrazitfarbenem pulverbeschichteten Metallrahmen. 24 eingelassene hochwertige Schichtholz-Federholzleisten in 38mm Breite sind im Lieferumfang enthalten, darunter 6 Federholzleisten, die eine individuelle Härtegradverstellung für Ihren Schlafkomfort ermöglichen.
Die Leisten können werkzeuglos gewechselt werden, somit können Sie die Position der Härtegradverstellung Ihren persönlichen Bedürfnissen anpassen.
Oberkante des Metallrahmens ist 35cm.
Durch eine einfach zu bedienende Verriegelung ist das Bett bei Benutzung gegen unbeabsichtigtes Einklappen geschützt.

Um eine optimale Funktion der Schrankklappbetten zu gewährleisten, ist das Einhalten folgender Matratzenwerte notwendig:

Liegefläche (BxT) cm Max. Stärke (H) cm Gewicht kg	90 x 200 20 13-15	120 x 200 20 17-19
Maße (BxHxT) cm geschlossen geöffnet	 214 x 120 x 40 214 x 120 x 113	 214 x 146 x 40 214 x 146 x 143
Belastbarkeit	150kg	150kg
Größtes Packstück (LxBxH) cm Gewicht	 211 x 96 x 7,5 22kg	 211 x 126 x 7,5 31kg
Typen-Nr.	**LQ4-09**	**LQ4-12**
IN Mehrpreis Lack Front 1 Mehrpreis Lack Front 2	429 PG1 153 | PG2 168 PG1 180 | PG2 191	437 PG1 153 | PG2 168 PG1 191 | PG2 208
Bei Bestellung bitte angeben	Liegenkorpus Front	Liegenkorpus Front

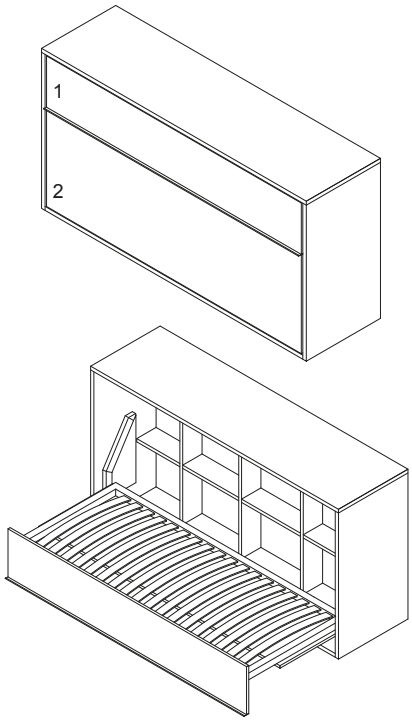

z

Schrankklappbett Quer, 60 cm tief

Ausgestattet mit stabilem anthrazitfarbenem pulverbeschichteten Metallrahmen. 24 eingelassene hochwertige Schichtholz-Federholzleisten in 38mm Breite sind im Lieferumfang enthalten, darunter 6 Federholzleisten, die eine individuelle Härtegradverstellung für Ihren Schlafkomfort ermöglichen.
Die Leisten können werkzeuglos gewechselt werden, somit können Sie die Position der Härtegradverstellung Ihren persönlichen Bedürfnissen anpassen.
Oberkante des Metallrahmens ist 35cm.
Im Korpus hinter der Liege befindet sich ein offenes Stauraumregal, siehe Beschreibung Innenleben.
Durch eine einfach zu bedienende Verriegelung ist das Bett bei Benutzung gegen unbeabsichtigtes Einklappen geschützt.

Um eine optimale Funktion der Schrankklappbetten zu gewährleisten, ist das Einhalten folgender Matratzenwerte notwendig:

Liegefläche (BxT) cm Max. Stärke (H) cm Gewicht kg	90 x 200 20 13-15	120 x 200 20 17-19
Beschreibung Liegenkorpus Innenleben:	3 Mittelseiten 8 Holz-Einlegeböden	3 Mittelseiten 12 Holz-Einlegeböden
Maße (BxHxT) cm geschlossen geöffnet	 214 x 120 x 61 214 x 120 x 134	 214 x 146 x 61 214 x 146 x 164
Belastbarkeit	150kg	150kg
Größtes Packstück (LxBxH) cm Gewicht	 211 x 96 x 75 22kg	 211 x 126 x 75 31kg
Typen-Nr.	**LQ6-09**	**LQ6-12**
IN Mehrpreis Lack Front 1 Mehrpreis Lack Front 2	436 PG1 153 | PG2 168 PG1 180 | PG2 191	444 PG1 153 | PG2 168 PG1 191 | PG2 208
Bei Bestellung bitte angeben	Liegenkorpus Front	Liegenkorpus Front

Zubehör Schrankklappbett Hoch und Quer

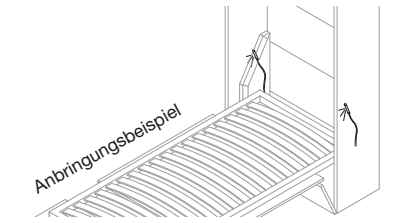

z

	1 Flexarmleuchte mit USB	**2 Flexarmleuchten mit USB**
Flexarmleuchte(n) kompatibel mit den Artikeln LH, LQ6, LQS6 und LQT6	LED-Flexarmleuchte(n) mit USB-Ladestation - max. Ladestrom 2.100 mA bei 5V. Länge des flexiblen Arms ca. 55cm + ca. 15cm Länge Leuchtenkopf. Oberfläche Alu Optik. Leuchte mit integriertem Schalter am Leuchtenkopf und USB Ladestation am Sockel. Trafo bitte separat bestellen.	
Typen-Nr.	**KXS-12**	**KXS-22**
IN	178	213

Druckfehler, Konstruktions-, Maß- und Modelländerungen vorbehalten. Alle Maße sind circa Maße in cm. Lieferzustand: a = aufgebaut, z = zerlegt.

Schrankklappbett Quer mit Stauraum

Lieferbare Ausführungen:

Liegenkorpus	Dekor
Front	Dekor oder **Lack gegen Mehrpreis je Frontelement** (siehe Artikel)
	* wenn Front in verschiedenen Dekoren gewünscht ist, bitte einzeln angeben ohne Mehrpreis

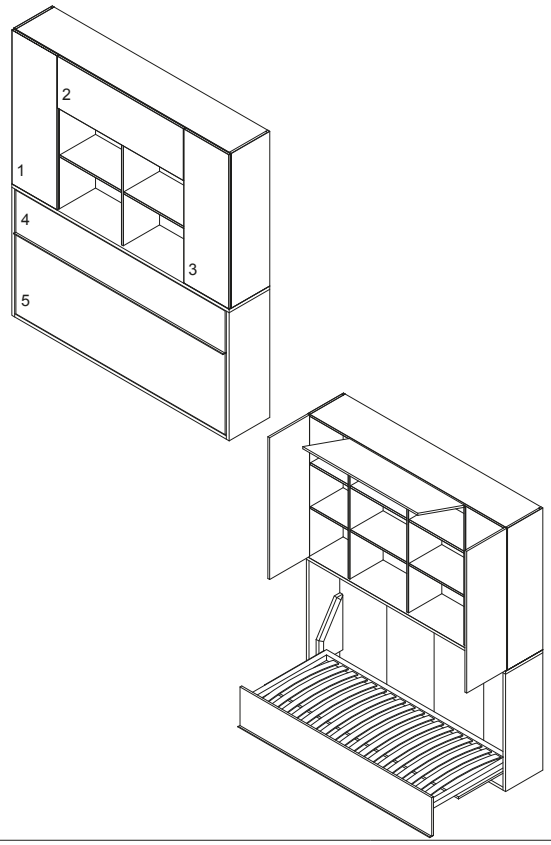

z

Schrankklappbett Quer mit Aufsatz, 40 cm tief

Ausgestattet mit stabilem anthrazitfarbenem pulverbeschichteten Metallrahmen.
24 eingelassene hochwertige Schichtholz-Federholzleisten in 38mm Breite sind im Lieferumfang enthalten, darunter 6 Federholzleisten, die eine individuelle Härtegradverstellung für Ihren Schlafkomfort ermöglichen.
Die Leisten können werkzeuglos gewechselt werden, somit können Sie die Position der Härtegradverstellung Ihren persönlichen Bedürfnissen anpassen.
Oberkante des Metallrahmens ist 35cm.
Durch eine einfach zu bedienende Verriegelung ist das Bett bei Benutzung gegen unbeabsichtigtes Einklappen geschützt.

Um eine optimale Funktion der Schrankklappbetten zu gewährleisten, ist das Einhalten folgender Matratzenwerte notwendig:

Liegefläche (BxT) cm Max. Stärke (H) cm Gewicht kg	90 x 200 20 13-15	90 x 200 20 13-15	120 x 200 20 17-19
Beschreibung Aufsatz: 2 Drehtüren mit Push-to-Open, 1 Klappe mit Öffnung von Klappenunterkante 6 Holz-Einlegeböden, 2 Holz-Konstruktionsböden			
Maße (BxHxT) cm geschlossen geöffnet	 214 x 210 x 40 214 x 210 x 113	 214 x 236 x 40 214 x 236 x 113	 214 x 236 x 40 214 x 236 x 143
Belastbarkeit	150kg	150kg	150kg
Größtes Packstück (LxBxH) cm Gewicht	 211 x 96 x 7,5 22kg	 211 x 96 x 7,5 22kg	 211 x 126 x 7,5 31kg
Typen-Nr.	**LQS4-09**	**LQT4-09**	**LQT4-12**
IN Mehrpreis Lack je Front 1-3 Mehrpreis Lack Front 4 Mehrpreis Lack Front 5	449 PG1 148 | PG2 159 PG1 153 | PG2 168 PG1 180 | PG2 191	450 PG1 148 | PG2 159 PG1 153 | PG2 168 PG1 180 | PG2 191	456 PG1 148 | PG2 159 PG1 153 | PG2 168 PG1 191 | PG2 208
Bei Bestellung bitte angeben	Liegenkorpus Front	Liegenkorpus Front	Liegenkorpus Front

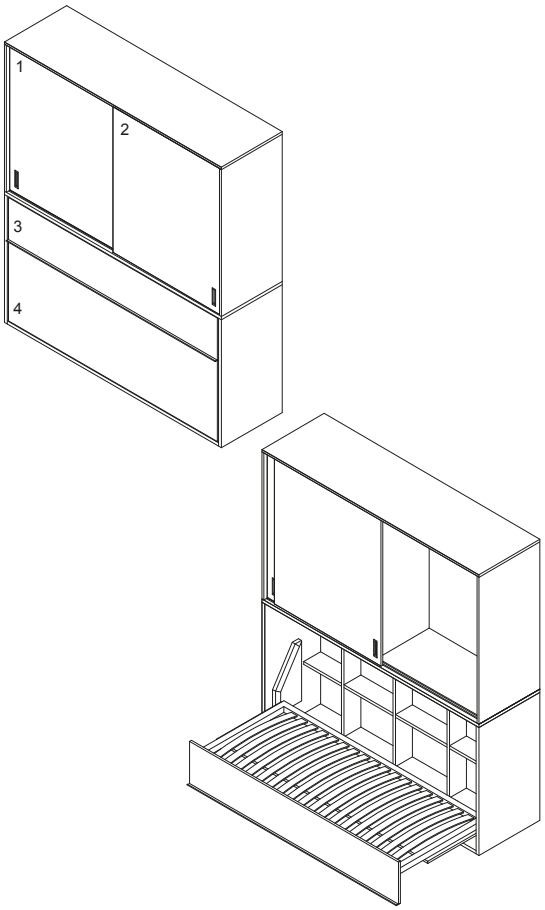

z

Schrankklappbett Quer mit Aufsatz, 60 cm tief

Ausgestattet mit stabilem anthrazitfarbenem pulverbeschichteten Metallrahmen.
24 eingelassene hochwertige Schichtholz-Federholzleisten in 38mm Breite sind im Lieferumfang enthalten, darunter 6 Federholzleisten, die eine individuelle Härtegradverstellung für Ihren Schlafkomfort ermöglichen.
Die Leisten können werkzeuglos gewechselt werden, somit können Sie die Position der Härtegradverstellung Ihren persönlichen Bedürfnissen anpassen.
Oberkante des Metallrahmens ist 35cm.
Im Korpus hinter der Liege befindet sich ein offenes Stauraumregal, siehe Beschreibung Innenleben.
Durch eine einfach zu bedienende Verriegelung ist das Bett bei Benutzung gegen unbeabsichtigtes Einklappen geschützt.

Um eine optimale Funktion der Schrankklappbetten zu gewährleisten, ist das Einhalten folgender Matratzenwerte notwendig:

Liegefläche (BxT) cm Max. Stärke (H) cm Gewicht kg	90 x 200 20 13-15	90 x 200 20 13-15	120 x 200 20 17-19
Beschreibung Aufsatz: 2 Schiebetüren mit Muschelgriff aus Metall in Farbe Aluminium Im Aufsatz sind keine Böden enthalten - Innenleben siehe nächste Seite!			
Beschreibung Liegenkorpus Innenleben:	3 Mittelseiten 8 Holz-Einlegeböden		3 Mittelseiten 12 Holz-Einlegeböden
Maße (BxHxT) cm geschlossen geöffnet	 214 x 210 x 61 214 x 210 x 141	 214 x 236 x 61 214 x 236 x 141	 214 x 236 x 61 214 x 236 x 171
Belastbarkeit	150kg	150kg	150kg
Größtes Packstück (LxBxH) cm Gewicht	 211 x 96 x 7,5 22kg	 211 x 96 x 7,5 22kg	 211 x 126 x 7,5 31kg
Typen-Nr.	**LQS6-09**	**LQT6-09**	**LQT6-12**
IN Mehrpreis Lack je Front 1/2 Mehrpreis Lack Front 3 Mehrpreis Lack Front 4	453 PG1 174 | PG2 184 PG1 153 | PG2 168 PG1 180 | PG2 191	454 PG1 174 | PG2 184 PG1 153 | PG2 168 PG1 180 | PG2 191	460 PG1 174 | PG2 184 PG1 153 | PG2 168 PG1 191 | PG2 208
Bei Bestellung bitte angeben	Liegenkorpus Front	Liegenkorpus Front	Liegenkorpus Front

Druckfehler, Konstruktions-, Maß- und Modelländerungen vorbehalten. Alle Maße sind circa Maße in cm. Lieferzustand: a = aufgebaut, z = zerlegt.

Zubehör Schrankklappbett Quer

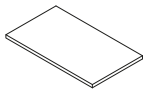

z

Einlegeboden für LQS4/LQT4	
Maße cm	51 x 2 x 35
Typen-Nr.	**KSB51**
IN	129
Bei Bestellung bitte angeben	Korpus

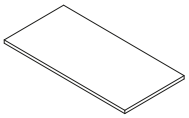

z

Einlegeboden für LQS6/LQT6	
Maße (BxHxT) cm	104 x 2 x 51
Typen-Nr.	**KSB104**
IN	140
Bei Bestellung bitte angeben	Korpus

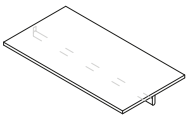

z

Einlegeboden mit Kleiderstange für LQS6/LQT6	
Maße (BxHxT) cm	104 x 2 x 51
Typen-Nr.	**KSB104-S**
IN	150
Bei Bestellung bitte angeben	Korpus

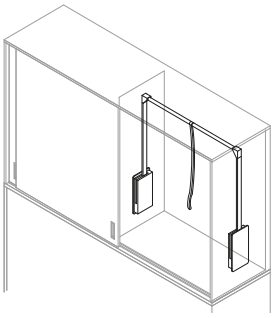

z

Kleidergriff für LQS6 / LQT6
Farbe: Schwarz
Je Fachseite max. ein Lift möglich, dann keine zusätzlichen Böden einsetzbar.

Maße (BxHxT) cm	104 x 79 x 51
Typen-Nr.	**KKL**
IN	204

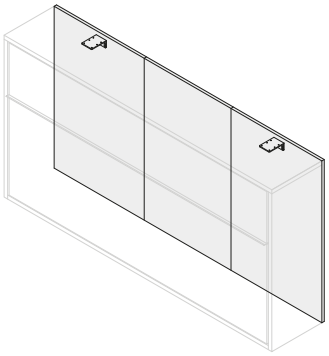

Montageplattenset für Schrankklappbetten Quer (nicht für Aufsätze!)

Empfohlen bei Wänden, die keine Auszugswerte je Winkel von min. 50 kg vorweisen können (z.B. Leichtbauwände).
Bei Verwendung der Montageplatte rückt das Möbel um ca. 2 cm von der Wand. Dies ist bei Planungen mit Anbauelementen zu beachten.

	Liegefläche 90 x 200	Liegefläche 120 x 200
Maße (BxHxT) cm	214 x 118 x 2	214 x 144 x 2
Typen-Nr.	**LQM-09**	**LQM-12**
IN	201	214
Bei Bestellung bitte angeben	Korpus	Korpus

Hängeelement

Tiefe 40 cm (passend zu LQ4)

Lieferbare Ausführungen:					PG1	PG2
	Korpus	Dekor				
	Front	Dekor	oder	**Lack gegen Mehrpreis je Frontelement**	IN 127	IN 133

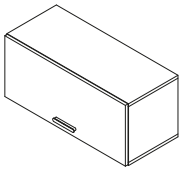

z

Hänger 1 Klappe nach oben

Bei Hängern mit Klappe ist aufgrund der Klappenbremse kein Einlegeboden möglich.
Maximale Belastbarkeit je Hängeelement 30 kg

Maße (BxHxT) cm	107 x 40 x 40
Typen-Nr.	**K2A-116**
IN	241
Bei Bestellung bitte angeben	Korpus Front

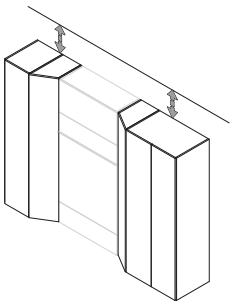

Eine Höhenkürzung von Kleider- und Schwebetürenschränken oder Stollenwänden mit der Höhe 236 cm auf Schrankklappbetten mit der Höhe 225 cm ist möglich.

Die Kürzung ist ohne Mehrpreis, jedoch nur wenn ein Schrankklappbett in selbiger Kommission bestellt wird.

LOOP TISCHSYSTEM

Allgemeine Planungshinweise

Die Tischplatten sind 28 mm stark und haben eine umlaufende ca. 2mm starke Dickkante. Alle Elemente des Schreibtischsystems werden im Standard so ausgeliefert, dass sie frei stellbar sind. Sonderbearbeitungen möglich: Abrundungen, Abschrägungen, Innenrundungen und Kabeldurchführungen.

Schreibtisch mit manuell höhenverstellbarem Gestell

Die maximale Schreibtischbelastung beträgt 80kg (inkl. Tischplatte).

Das Tischgestell ermöglicht bei der Montage eine individuelle Höheneinstellung in 2cm-Schritten - der Verstellbereich reicht von minimal 65cm bis maximal 85cm.
Die Breite des Gestells ist stufenlos anpassbar auf die Breite der Tischplatte.

Lieferbare Ausführungen: Platte / Tischgestell — Dekor: Oberfläche „schwarz“ (Tiefschwarz RAL 9005) oder „weiß“ (verkehrsweiß RAL 9016)

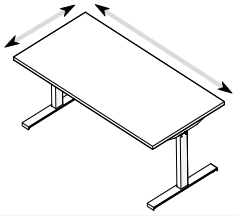

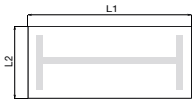

Bezeichnung	Schreibtisch mit manuell höhenverstellbarem Tischgestell
Maße (BxHxT) cm	120-200 x 65-85 x 70-80
Typen Nr.	**ST5**
IN	360

Breite L1
möglich von 120cm – 200cm

Tiefe L2
möglich von 70cm – 80cm

Bei Bestellung bitte angeben: Dekor der Tischplatte, Breitenmaß L1, Tiefenmaß L2, Tischgestellfarbe

Schreibtisch mit manuell höhenverstellbarem C-Fuß-Gestell

Das Tischgestell ermöglicht bei der Montage eine individuelle Höheneinstellung in 2cm-Schritten - der Verstellbereich reicht von minimal 72cm bis maximal 84cm.
Die Breite des Gestells ist stufenlos anpassbar auf die Breite der Tischplatte.

Lieferbare Ausführungen: Platte / Tischgestell — Dekor: Oberfläche „silber“ (Weißaluminium RAL 9006)

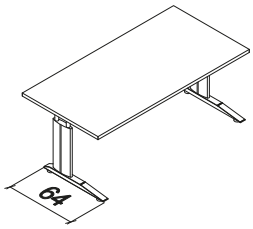

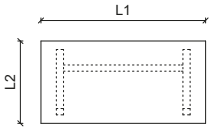

Bezeichnung	Schreibtisch mit C-Fuß-Gestell
Maße (BxHxT) cm	110-159 x 72-84 x 64-80
Typen Nr.	**ST1**
IN	276

z

Bei ST1 ist ohne Mehrpreis bestellbar:
Breite L1
möglich von 110cm – 159cm

Tiefe L2
möglich von 64cm – 80cm

Bei Bestellung bitte angeben: Dekor der Tischplatte, Breitenmaß L1, Tiefenmaß L2

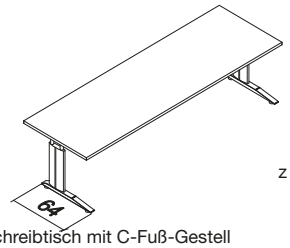

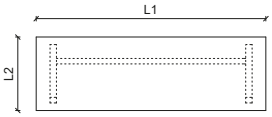

Bezeichnung	Schreibtisch mit C-Fuß-Gestell
Maße (BxHxT) cm	160-250 x 72-84 x 64-80
Typen Nr.	**ST2**
IN	311

z

Bei ST2 ist ohne Mehrpreis bestellbar:
Breite L1
möglich von 160cm – 250cm

Tiefe L2
möglich von 64cm – 80cm

Bei Bestellung bitte angeben: Dekor der Tischplatte, Breitenmaß L1, Tiefenmaß L2

Schreibtisch mit elektrisch höhenverstellbarem Fuß-Gestell

Die maximale Schreibtischbelastung beträgt 70kg.

Das Tischgestell aus westeuropäischer Qualitätsfertigung ist mit einer Hubgeschwindigkeit von 4 cm/s in einer Bandbreite von 61cm bis 125cm stufenlos höhenverstellbar, inkl. Kollissionsschutz per integriertem Sensor.
Das Standard-Bedienteil ist mit Netzzuleitung 220 V, 300cm lang mit schwarzem Euroflachstecker im Lieferumfang enthalten. Gegen Mehrpreis ist eine Memory-Schaltung mit Bluetooth Ansteuerung bestellbar (siehe Artikel STM).

Lieferbare Ausführungen: Platte / Tischgestell — Dekor: Oberfläche „schwarz“ (Tiefschwarz RAL 9005) oder „weiß“ (verkehrsweiß RAL 9016)

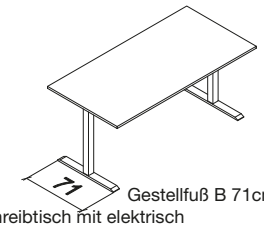

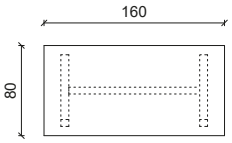

z

Gestellfuß B 71cm

Bezeichnung	Schreibtisch mit elektrisch höhenverstellbarem Fußgestell
Maße (BxHxT) cm	160 x 61-125 x 80
Typen Nr.	**ST33**
IN	390

Bei Bestellung bitte angeben: Dekor der Tischplatte, Tischgestellfarbe

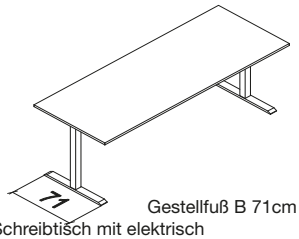

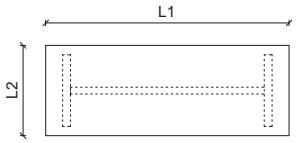

z

Gestellfuß B 71cm

Bezeichnung	Schreibtisch mit elektrisch höhenverstellbarem Fußgestell im variablen Maß
Maße (BxHxT) cm	120-200 x 61-125 x 70-80
Typen Nr.	**ST34**
IN	395

Breite L1
möglich von 120cm – 200cm
Tiefe L2
möglich von 70cm – 80cm

Bei Bestellung bitte angeben: Dekor der Tischplatte, Breitenmaß L1, Tiefenmaß L2, Tischgestellfarbe

Schreibtisch mit zwei Seitenwangen

Schreibtisch bestehend aus Platte, Traverse und zwei Seitenteilen, jeweils mit 28mm Plattenstärke und umlaufend ca. 2mm starker Dickkante.

Lieferbare Ausführungen: Korpus — Dekor

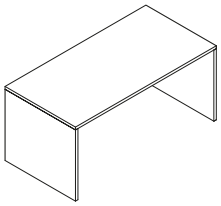

z

Bezeichnung	Schreibtisch im Fixmaß
Maße (BxHxT) cm	160 x 73 x 80
Typen Nr.	**STW3**
IN	236

Bei Bestellung bitte angeben: Dekor der Tischplatte, Dekor der Seitenwangen

Breite L1
möglich von 100cm – 180cm
Tiefe L2
möglich von 60cm – 80cm

z

Bezeichnung	Schreibtisch mit variablem Maß
Maße (BxHxT) cm	100-180 x 73 x 60-80
Typen Nr.	**STW4**
IN	268

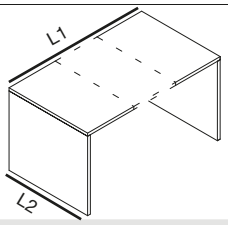

Bei Bestellung bitte angeben: Dekor der Tischplatte, Dekor der Seitenwangen, Breitenmaß L1, Tiefenmaß L2

Druckfehler, Konstruktions-, Maß- und Modelländerungen vorbehalten. Alle Maße sind circa Maße in cm. Lieferzustand: a = aufgebaut, z = zerlegt.

Bedienteil für ST33 und ST34

Bezeichnung	Standard Das Bedienteil wird durch Neigen in die gleiche Richtung, in die der Tisch verfahren werden soll, aktiviert.	**Bedienteil mit Memory-Schaltung, digitale Höhenanzeige und Bluetooth Ansteuerung** 4 Speicherpositionen. Intuitives Bedienelement: Display für Benutzerführung und eine Erinnerung über eine Lichtleiste, um den Anwender daran zu erinnern aufzustehen. Display bietet dem Benutzer eine Anleitung, wenn er den Schreibtisch und das Desk Panel bedient. Unterstützt Bluetooth®: Mit dem integrierten Bluetooth® und der heruntergeladenen Desk Control App kann der Benutzer auch über Benachrichtigungen auf dem Computer und intelligenten Geräten erinnert werden.
Typen-Nr.		**STM**
IN	ohne Mehrpreis	177

Kabelorganisation für Schreibtische

Alle Artikel sind in der Ausführung Schwarz matt

Bezeichnung	Kabelleiste mit Kabelclips Zum Anbringen an Tischplatten Unterseite. Länge = 100cm	Kabelspirale Zum Anbringen an Tischplatten Unterseite. Für eine Höhenverstellung von 61cm bis 125cm.	
Typen-Nr.	**STZ21**	**STZ22**	
IN	127	161	

Sonderbearbeitungen an den Schreibtischen ST1, ST2, ST5, ST33 und ST34

Abrundung oder Abschrägung der Tischplatten-Ecken, Innenrundung an der Vorderkante sowie Kabeldurchführungen sind gegen Mehrpreis möglich.
Hierzu muss der Bestellung eine Skizze (mit Blick von oben) beigefügt sein, aus der alle erforderlichen Maße hervorgehen.
Durch die Traversen des Stahlgestells gibt es maßliche Einschränkungen, die zu jeder Sonderbearbeitung weiter unten angegeben sind.

	Bitte über die Bezeichnung der Rundung (R1, R2, R3 oder R4) angeben, welche Ecke/Ecken gerundet werden soll. Es können aus technischen Gründen aber immer nur 2 Ecken einer Platte abgerundet werden. R1- R4 muss zwischen 8 und 10cm liegen. Mehrpreis je Abrundung.	S1 und S2 muss zwischen 8cm und 10cm liegen. Der Mehrpreis fällt je einer Abschrägung an.
Bezeichnung **Typen-Nr.** IN	Abrundung **SOA** 159	Abschrägung **SOS** 159
Bei Bestellung bitte angeben	Position und Maß der Abrundung (Skizze)	Position und Maße der Abschrägung (Skizze)
	H1 und H3 dürfen nicht kleiner als 20cm sein. H4 darf max. 26cm sein. Der Mehrpreis fällt je einer Innenrundung an.	Der Kabeldurchlass hat einen Durchmesser von 8cm. Mit K1 und K2 wird der Mittelpunkt der Bohrung angegeben. K1 muss min. 22cm sein, K2 muss zwischen 10cm und 34cm liegen. Der Mehrpreis fällt je einer Kabeldurchführung an.
Bezeichnung **Typen-Nr.** IN	Innenrundung **SOI** 170	Kabeldurchführung **SOK** 127
Bei Bestellung bitte angeben	Position und Maße der Innenrundung (Skizze)	Position und Maße der Kabeldurchführung (Skizze)

Schreibsekretäre

Klappe grifflos mit „Push-to-Open-Funktion“.
Innenleben hinter Klappe ausgestattet mit zwei ca. 23cm tiefen Böden, davon der untere mit Kabeldurchlass mit fester Position und der obere mit einer Mittelseite.
Inkl. einer verbauten LED-Beleuchtung (über die ganze Breite gehend) für den Arbeitsbereich, Trafo mit Fußtretschalter enthalten.
Gegen Aufpreis Funkfernbedienung für Beleuchtung bestellbar (siehe Artikel K-FUNK).

Lieferbare Ausführungen:

				PG1	PG2
Korpus	Dekor				
Klappe	Dekor	oder	**Lack gegen Mehrpreis**	IN 156	IN 170
Türen	Dekor*	oder	**Lack gegen Mehrpreis je Tür**	IN 127	IN 133
Schubkästen	Dekor*	oder	**Lack gegen Mehrpreis je Schubkasten**	IN 121	IN 124

* wenn Türen, Klappe oder Schubkästen in verschiedenen Dekoren gewünscht sind, bitte einzeln angeben ohne Mehrpreis

Bezeichnung	Sekretär 1 Klappe 1 Schubkasten 2 Holztüren 1 Mittelseite 2 Holz Einlegeböden	Sekretär 1 Klappe 3 Schubkästen
Maße (BxHxT)cm	90 x 120 x 40	90 x 120 x 40
Typen-Nr.	**K6-92S**	**K6-93S**
IN	380 nutzbare Arbeitsfläche ca. BxT 80x52cm, Arbeitshöhe ca. 71,5cm	384 nutzbare Arbeitsfläche ca. BxT 80x52cm, Arbeitshöhe ca. 71,5cm
Bei Bestellung bitte angeben	Korpus Klappe Schubkasten Türen Griff	Korpus Klappe Schubkasten Griff

Individuell planbare Tische aus Einzelkomponenten

Rechteckige Platten

28 mm stark mit umlaufender ca. 2mm starke Dickkante.
Ab einer freitragenden Länge von 130cm sollte die Tischplatte mit einer separat zu bestellenden Unterstützungsschiene gegen Durchbiegung abgesichert werden.
Die Tischplatten sind ohne einen Mehrpreis in Sondermaß bestellbar (Kürzungen von Breite und Tiefe).
Bitte die gewünschten Maße L1 und L2 angeben.

Lieferbare Ausführungen: Platte Dekor

O = empfohlene Position von Tischfüßen	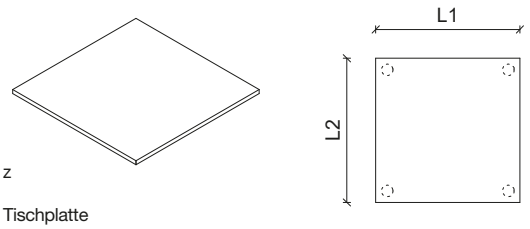	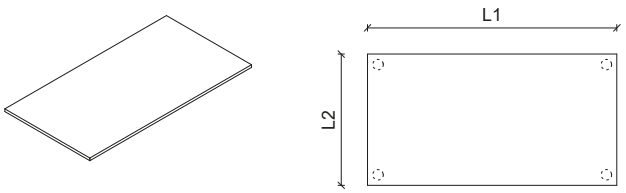
Bezeichnung	Tischplatte	Tischplatte
Maße (BxHxT)cm	100 x 3 x 100	190 x 3 x 100
Typen-Nr.	**STP1**	**STP2**
IN	191	224
Bei Bestellung bitte angeben	Dekor der Tischplatte Breitenmaß L1 (Ohne Angaben wird L1 = 100cm geliefert) Tiefenmaß L2 (Ohne Angaben wird L2 = 100cm geliefert)	Dekor der Tischplatte Breitenmaß L1 (Ohne Angaben wird L1 = 190cm geliefert) Tiefenmaß L2 (Ohne Angaben wird L2 = 100cm geliefert)

Eckplatten

28 mm stark mit umlaufender ca. 2mm starke Dickkante.
Die Tischplatten sind ohne Mehrpreis in Sondermaß bestellbar (Kürzungen von Breite und Tiefe).
Bitte die gewünschten Maße L1 bis L4 angeben.
Die schräge Kante = Maß L5 ergibt sich dann konstruktiv
Für die Bearbeitung der Bestellung von Eckplatten in Sondermaß benötigen wir eine Aufmaßskizze (mit Blick von oben)!

Lieferbare Ausführungen: Platte Dekor

O = empfohlene Position von Tischfüßen	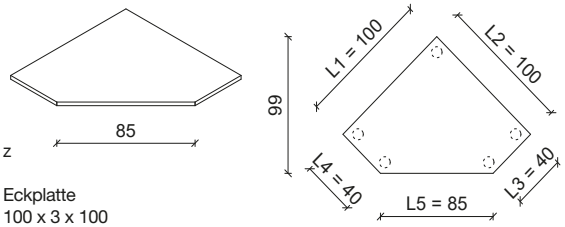	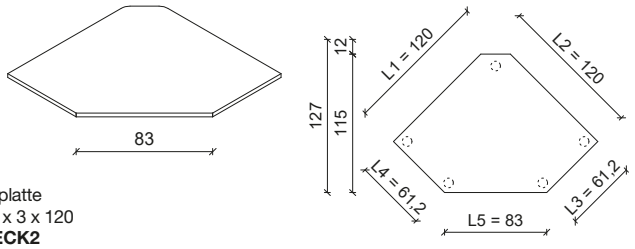
Bezeichnung	Eckplatte	Eckplatte
Maße (BxHxT)cm	100 x 3 x 100	120 x 3 x 120
Typen-Nr.	**STECK1**	**STECK2**
IN	230	250
Bei Bestellung bitte angeben	Dekor der Tischplatte Breitenmaß L1 (Ohne Angaben wird L1 = 100cm geliefert) Breitenmaß L3 (Ohne Angaben wird L3 = 40cm geliefert) Tiefenmaß L2 (Ohne Angaben wird L2 = 100cm geliefert) Tiefenmaß L4 (Ohne Angaben wird L4 = 40cm geliefert)	Dekor der Tischplatte Breitenmaß L1 (Ohne Angaben wird L1 = 120cm geliefert) Breitenmaß L3 (Ohne Angaben wird L3 = 61cm geliefert) Tiefenmaß L2 (Ohne Angaben wird L2 = 120cm geliefert) Tiefenmaß L4 (Ohne Angaben wird L4 = 61cm geliefert)

Spezialplatten

28 mm stark mit umlaufender ca. 2mm starke Dickkante.
Ab einer freitragenden Länge von 130cm sollte die Tischplatte mit einer separat zu bestellenden Unterstützungsschiene gegen Durchbiegung abgesichert werden.
Die Tischplatten sind ohne Mehrpreis in Sondermaß bestellbar (Kürzungen von Breite und Tiefe).
Bitte die gewünschten Maße L1 bis L4 angeben.
Für die Bearbeitung der Bestellung von Spezialplatten in Sondermaß benötigen wir eine Aufmaßskizze (mit Blick von oben)!

Lieferbare Ausführungen: Platte Dekor

O = empfohlene Position von Tischfüßen	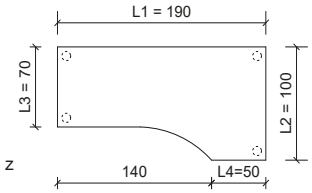	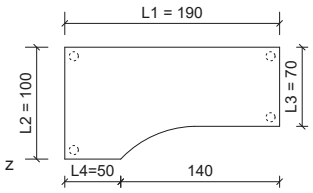
Bezeichnung	Tischplatte	Tischplatte
Maße (BxHxT)cm	190 x 3 x 100	190 x 3 x 100
Typen-Nr.	**STP8**	**STP9**
IN	238	238
Bei Bestellung bitte angeben	Dekor der Tischplatte Breitenmaß L1 (Ohne Angaben wird L1 = 190cm geliefert) Tiefenmaß L2 (Ohne Angaben wird L2 = 100cm geliefert) Tiefenmaß L3 (Ohne Angaben wird L3 = 70cm geliefert) Breitenmaß L4 (Ohne Angaben wird L4 = 50cm geliefert)	

Freiformplatten

Sollte sich Ihre Wunschplatte nicht aus den oben aufgeführten Grundplatten und den möglichen Sonderbearbeitungen zusammensetzen lassen, so fragen Sie bitte mittels einer Skizze bei uns an. Gerne unterbreiten wir Ihnen für technisch realisierbare Platten ein individuelles Angebot.

Druckfehler, Konstruktions-, Maß- und Modelländerungen vorbehalten. Alle Maße sind circa Maße in cm. Lieferzustand: a = aufgebaut, z = zerlegt.

Sonderbearbeitungen an Tischplatten

Gegen Mehrpreis sind folgende Sonderbearbeitungen möglich: Abrundungen an den Ecken, Abschrägungen, Innenrundungen, Kabeldurchführungen.
Alle Sonderbearbeitungen sind miteinander kombinierbar – z.B. vorne die beiden Ecken abrunden und hinten die Platte abschrägen.
In jedem Fall muss der Bestellung eine Skizze (mit Blick von oben) beigefügt sein, aus der die gewünschten Maße der Sonderbearbeitung eindeutig hervorgehen.

Abrundung

Bedingt durch das Herstellverfahren gibt es eine Mindestgröße für die Rundung. Das Maß R1 darf nicht kleiner sein als 8cm.
Bitte über die Bezeichnung der Rundung (R1, R2, R3 oder R4) angeben, welche Ecke/Ecken gerundet werden soll.
Es können aus technischen Gründen aber immer nur 2 Ecken einer Platte abgerundet werden.
Pro 1 Abrundung fällt der Mehrpreis an, egal wie groß die Rundung ist. Aus technischen Gründen sind folgende Sonderbearbeitungen leider NICHT möglich : 3 oder 4 Rundungen an derselben Platte, kreisrunde oder ovale Platten
Folgende Abrundungen sind möglich:

Bitte über die Bezeichnung der Rundung (R1, R2, R3 oder R4) angeben, welche Ecke/Ecken gerundet werden soll.

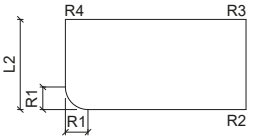

Bezeichnung Abrundung
Typen-Nr. **SOA**
IN 159

Beispiele für 1 Rundung

1 x Mehrpreis

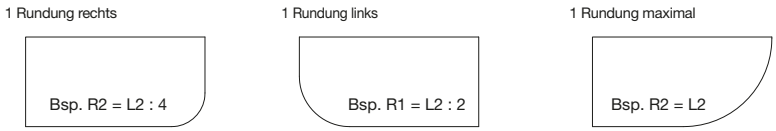

Beispiele für 2 Rundungen

2 x Mehrpreis

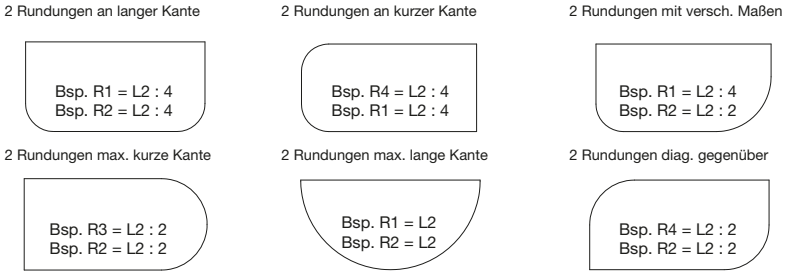

Bei Bestellung bitte angeben: Position und Maß der Abrundung (Skizze)

Abschrägung

Das Herstellverfahren begrenzt die Abschrägung. S1 und S2 dürfen nicht kleiner als 8cm sein. Die sich ergebenden Spitzen dürfen nicht kleiner sein als 30°. Pro 1 Abschrägung fällt der Mehrpreis an, egal wie groß die Abschrägung ist.
Maximal 4 Abschrägungen/Platte möglich. Folgende Abschrägungen sind möglich:

Bitte über die Bezeichnung der Abschrägungen S1/S2, S3/S4, S5/S6 oder S7/S8 angeben, welche Ecke/Ecken wie abgeschrägt werden soll.

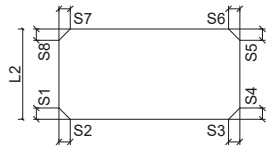

Bezeichnung Abschrägung
Typen-Nr. **SOS**
IN 159

Beispiele für 1 Abschrägung

1 x Mehrpreis

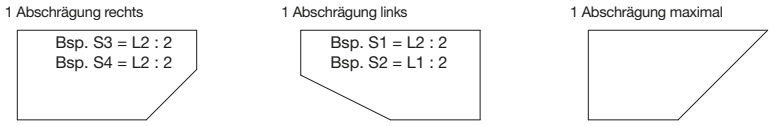

Beispiele für 2 Abschrägungen

2 x Mehrpreis

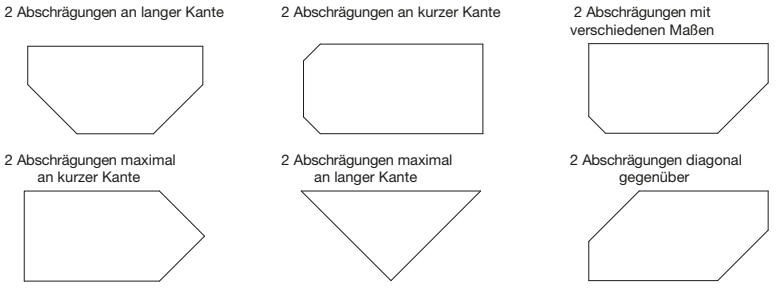

Bei Bestellung bitte angeben: Position und Maß der Abschrägung (Skizze)

Kabeldurchführung

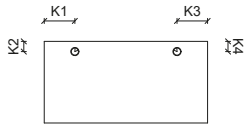

Bezeichnung Abschrägung
Typen-Nr. **SOK**
IN 127

Die Bohrung für die Kabeldurchführung beträgt 8cm.
Damit der Lochrand stabil ist, sollte der Mittelpunkt der Bohrung mindestens 10cm Abstand von der Plattenkante haben.
Da die Maße K1 und K2 die Bohrungsmitte angeben, müssen K1 und K2 also mindestens 10cm groß sein.
Bei der Planung von Kabeldurchführungen bitte beachten, dass keine Kollision mit der Position von Tischfüßen oder Unterbau-Container entsteht.

Bei Bestellung bitte angeben: Position und Maße der Kabeldurchführung (Skizze)

Innenrundung

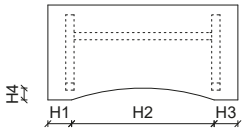

Bezeichnung Abschrägung
Typen-Nr. **SOI**
IN 170

Das Herstellverfahren begrenzt die Innenrundung. Das Maß H2 darf nicht kleiner sein als 30cm.
Zudem muss H2 mindestens 3 mal so groß sein wie H4. Pro 1 Innenrundung fällt der Mehrpreis an, unabhängig von der Größe der Rundung. Aus technischen Gründen sind Innenecken leider NICHT möglich.
Folgende Innenrundungen sind möglich:

Beispiele für 1 Innenrundung

1 x Mehrpreis

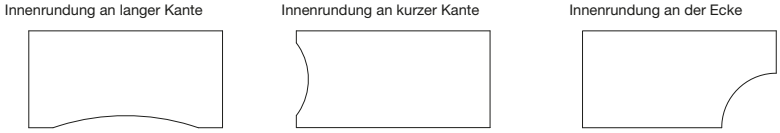

Bei Bestellung bitte angeben: Position der Innenrundung (Skizze)
Maß H1 bis H4 (alle sind erforderlich)

Montage-Zubehör für Tischplatten

	z	z 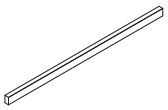	z 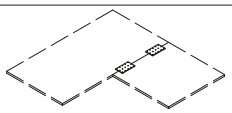
	Ab einer freitragenden Länge von 130cm sollten Tischplatten mit einer Unterstützungsschiene gegen Durchbiegung abgesichert werden. Bitte geben Sie die gewünschte Länge der Schiene an. Sie wird dann in dieser Länge inkl. aller erforderlichen Beschläge geliefert.	Wandauflage-Leiste ist cremeweiß. 90 cm lang, kann bei Montage abgelängt werden.	Verbindungs-Set zum Verketten von 2 Tischplatten. Pro Stoßfuge zweier Tischplatten ist 1 Set erforderlich. Abb. zeigt Beispiel mit 1 Verbindungsset.
Bezeichnung	Unterstützungs-Schiene	Wandauflage-Leiste	Verbindungs-Set für 2 Tischplatten
Maße (BxHxT) cm	100 – 250 x 5 x 2	90 x 6 x 2	
Typen-Nr.	**STZ01**	**STZ11**	**STZ12**
IN	162	151	116

Container und Unterteile

Alle Container sind freistellbar.
Die Unterbaucontainer dienen als Unterteil einer Tischplatte und haben daher Bohrungen im Oberboden zur Befestigung der Platte.
Hinweis zur Tiefe der Tischplatte: Die Vorderkante der Tischplatte sollte über die Front des Containers nicht überstehen wg. Zugriff zum Utensilienauszug.
Eine Tischplatte die auf den Unterbaucontainer aufgelegt wird, sollte daher nur einige cm tiefer sein als der Container.
Die Beistellcontainer können neben einen Schreibtisch gestellt werden und haben eine Abdeckplatte mit 28 mm Stärke.
Der Höhenverstellbereich der Kunststoffgleiter unter den Schreibtischcontainern beträgt -0 cm bis +0,8cm.

Lieferbare Ausführungen:					PG1	PG2
	Korpus	Dekor				
	Abdeckplatte	Dekor				
	Tür	Dekor	oder	**Lack gegen Mehrpreis je Tür**	IN 127	IN 133
	Schubkästen	Dekor*	oder	**Lack gegen Mehrpreis je Schubkasten**	IN 121	IN 124
	* wenn Schubkästen in verschiedenen Dekoren gewünscht sind, bitte einzeln angeben				ohne Mehrpreis	

	a	a	a 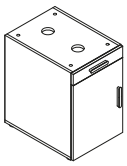	a	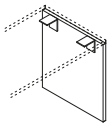 Bitte die gewünschte Tiefe der Wange angeben. Tiefe der Wange sollte gleich der Tiefe der Tischplatte sein. z	z 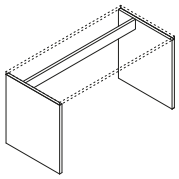
Bezeichnung	Unterbau-Container mit 1 Utensilienauszug 3 Schubkästen	Unterbau-Container mit 1 Utensilienauszug 1 Schubkasten 1 Auszug mit Hängeregister	Unterbau-Container mit 1 Utensilienauszug 1 Tür mit 1 Einlegeboden	Unterbau-Container mit 1 Utensilienauszug 1 offenes Fach 1 Tür	Schreibtischwange Unter der Tischplatte L/R montierbar. Sockelstellfüsse zur Höhenverstellung : +1cm , -0cm Wange muss immer kombiniert werden mit Unterbaucontainer.	Unterteil aus 2 Wangen mit Traverse (OHNE Tischplatte) Höhenverstellung : +1cm , -0cm Bitte die gewünschte Breite und Tiefe angeben.
Maße (BxHxT) cm	45 x 70 x 61	45 x 70 x 61	45 x 70 x 61	45 x 70 x 61	3 x 70 x 40-100	100 -190 x 70 x 40-100
Typen-Nr.	**ST41**	**ST42**	**ST46-L (Abb.)** **ST46-R**	**ST47-L (Abb.)** **ST47-R**	**STW** Sondertiefe ohne Mehrpreis	**STW2** Sondertiefe und Sonderbreite ohne Mehrpreis
IN	311	303	256	256	178	253
Bei Bestellung bitte angeben	Korpus Schubkästen Griff	Korpus Schubkästen Griff	Korpus Schubkasten Tür Griff	Korpus Schubkasten Tür Griff	Korpus Tiefenmaß	Korpus Tiefenmaß Breitenmaß

	a	a 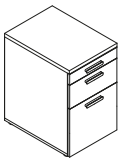	a 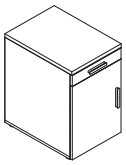	a	a Tragkraft: Der Oberboden kann bei beladenen Schubkästen mit maximal 80kg zusätzlich belastet werden.
Bezeichnung	Beistell-Container mit 1 Utensilienauszug 3 Schubkästen	Beistell-Container mit 1 Utensilienauszug 1 Schubkasten 1 Auszug mit Hängeregister	Beistell-Container mit 1 Utensilienauszug 1 Tür mit 1 Einlegeboden	Beistell-Container mit 1 Utensilienauszug 1 offenes Fach 1 Tür	Rollcontainer mit 1 Utensilienauszug 2 Schubkästen 4 Lenkrollen mit Bremse Rollen sind geeignet für Hartböden
Maße (BxHxT) cm	45 x 73 x 61	45 x 73 x 61	45 x 73 x 61	45 x 73 x 61	45 x 58 x 61
Typen-Nr.	**ST43**	**ST44**	**ST48-L (Abb.)** **ST48-R**	**ST49-L (Abb.)** **ST49-R**	**ST45**
IN	331	324	287	287	295
Bei Bestellung bitte angeben	Korpus Schubkästen Griff	Korpus Schubkästen Griff	Korpus Schubkasten Tür Griff	Korpus Schubkasten Tür Griff	Korpus Schubkästen Griff

Tischfüße

Anzahl der erforderlichen Füße: an jeder Ecke einer Tischplatte ist ein Fuß anzubringen - z.B. bei einer Rechteckplatte 4 Füße oder bei einer Eckplatte 5 Füße.

	z Oberfläche Alu mit Rillenstruktur Ø 6cm, Höhe 70cm Höhenverstellung: +7cm , -1,5cm	z  Oberfläche Alu mit Rillenstruktur Ø 8cm, Höhe 70cm Höhenverstellung: +3cm , -0cm	z Oberfläche Edelstahlfinish Ø 6cm, Höhe 70cm Höhenverstellung: +7cm , -1,5cm
Maße (BxHxT) cm	6 x 70 x 6	8 x 70 x 8	6 x 70 x 6
Typen-Nr.	**STF1**	**STF2**	**STF3**
IN	148	157	148

Druckfehler, Konstruktions-, Maß- und Modelländerungen vorbehalten. Alle Maße sind circa Maße in cm. Lieferzustand: a = aufgebaut, z = zerlegt.

LOOP ANBAUSYSTEM

Kommoden und Podeste (Fortsetzung s. nächste Seite)

Lieferbare Ausführungen:	Korpus	Dekor			PG1	PG2
	Türen	Dekor*	oder	**Lack gegen Mehrpreis je Tür**	IN 127	IN 133
	Schubkästen	Dekor*	oder	**Lack gegen Mehrpreis je Schubkasten**	IN 121	IN 124
	* wenn Türen oder Schubkästen in verschiedenen Dekoren gewünscht sind, bitte einzeln angeben				ohne Mehrpreis	

Höhe 42 cm Breite 45 cm	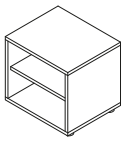 a	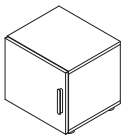 a	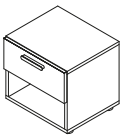 a	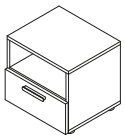 a	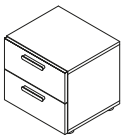 a
Bezeichnung	Kommode offen 1 Holz Einlegeboden	Kommode 1 Holztür 1 Holz Einlegeboden	Kommode 1 Schub oben 1 offenes Fach	Kommode 1 Schub unten 1 offenes Fach	Kommode 2 Schübe
Maße (BxHxT) cm	45 x 42 x 38	45 x 42 x 40	45 x 42 x 40	45 x 42 x 40	45 x 42 x 40
Typen-Nr.	**K2-40**	**K2-41-L (Abb.)** **K2-41-R**	**K2-42**	**K2-44**	**K2-43**
IN	191	207	214	220	238
Bei Bestellung bitte angeben	Korpus	Korpus Tür Griff	Korpus Schubkasten Griff	Korpus Schubkasten Griff	Korpus Schubkästen Griff
Sonderbreiten	20-44cm	20-44cm			
Mehrpreis IN	146	146			

Höhe 42 cm Breite 90 cm	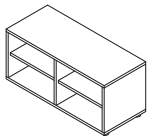 a	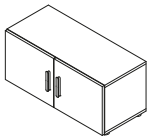 a	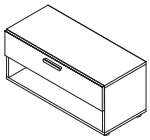 a	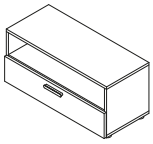 a	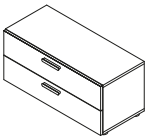 a
Bezeichnung	Kommode offen 1 Mittelseite 2 Holz Einlegeböden	Kommode 1 Mittelseite 2 Holztüren 2 Holz Einlegeböden	Kommode 1 Schub oben 1 offenes Fach	Kommode 1 Schub unten 1 offenes Fach	Kommode 2 Schübe
Maße (BxHxT) cm	90 x 42 x 38	90 x 42 x 40	90 x 42 x 40	90 x 42 x 40	90 x 42 x 40
Typen-Nr.	**K2-90**	**K2-91**	**K2-92**	**K2-94**	**K2-93**
IN	217	252	243	251	265
Bei Bestellung bitte angeben	Korpus	Korpus Tür Griff	Korpus Schubkasten Griff	Korpus Schubkasten Griff	Korpus Schubkästen Griff
Sonderbreiten	46-89cm	46-89cm			
Mehrpreis IN	146	146			

Kommoden und Podeste (Fortsetzung)

Lieferbare Ausführungen:	Korpus	Dekor			PG1	PG2
	Türen	Dekor*	oder	**Lack gegen Mehrpreis je Tür**	IN 127	IN 133
	Schubkästen	Dekor*	oder	**Lack gegen Mehrpreis je Schubkasten**	IN 121	IN 124
	* wenn Türen oder Schubkästen in verschiedenen Dekoren gewünscht sind, bitte einzeln angeben				ohne Mehrpreis	

Höhe 61 cm Breite 45 cm	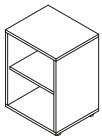 a	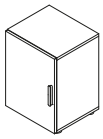 a	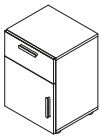 a	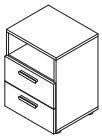 a	 a
Bezeichnung Maße (BxHxT) cm **Typen-Nr.** IN	Kommode offen 1 Holz Einlegeboden 45 x 61 x 38 **K3-40** 199	Kommode 1 Holztür 1 Holz Einlegeboden 45 x 61 x 40 **K3-41-L (Abb.)** **K3-41-R** 216	Kommode 1 Schub 1 Holztür, 1 Holz Einlegeboden 45 x 61 x 40 **K3-42-L (Abb.)** **K3-42-R** 238	Kommode 2 Schübe unten 1 offenes Fach 45 x 61 x 40 **K3-44** 260	Kommode 3 Schübe 45 x 61 x 40 **K3-43** 275
Bezeichnung Maße (BxHxT) cm **Typen-Nr.** IN	Podest offen 1 Holz Einlegeboden 45 x 61 x 59 **K3P-40** 217	Podest 1 Holztür 1 Holz Einlegeboden 45 x 61 x 61 **K3P-41-L (Abb.)** **K3P-41-R** 235			Podest 3 Schübe 45 x 61 x 61 **K3P-43** 309
Bei Bestellung bitte angeben	Korpus	Korpus Tür Griff	Korpus Schubkasten Tür Griff	Korpus Schubkästen Griff	Korpus Schubkästen Griff
Sonderbreiten	20-44cm	20-44cm			
Mehrpreis IN	146	146			

Höhe 61 cm Breite 90 cm	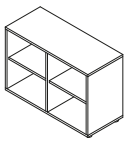 a	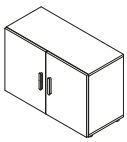 a	 a	 a	 a
Bezeichnung Maße (BxHxT) cm **Typen-Nr.** IN	Kommode offen 1 Mittelseite 2 Holz Einlegeböden 90 x 61 x 38 **K3-90** 233	Kommode 1 Mittelseite 2 Holztüren 2 Holz Einlegeböden 90 x 61 x 40 **K3-91** 266	Kommode 1 Schub 1 Mittelseite 2 Holztüren, 2 Einlegeböden 90 x 61 x 40 **K3-92** 291	Kommode 2 Schübe unten 1 offenes Fach 90 x 61 x 40 **K3-94** 293	Kommode 3 Schübe 90 x 61 x 40 **K3-93** 309
Bezeichnung Maße (BxHxT) cm Typen-Nr. IN	Podest offen 1 Mittelseite 2 Holz Einlegeböden 90 x 61 x 59 **K3P-90** 252	Podest 1 Mittelseite 2 Holztüren 2 Holz Einlegeböden 90 x 61 x 61 **K3P-91** 289	Podest 1 Schub 1 Mittelseite 2 Holztüren, 2 Einlegeböden 90 x 61 x 61 **K3P-92** 311	Podest 2 Schübe 1 offenes Fach 90 x 61 x 61 **K3P-94** 313	Podest 3 Schübe 90 x 61 x 61 **K3P-93** 337
Bei Bestellung bitte angeben	Korpus	Korpus Türen Griff	Korpus Schubkasten Türen Griff	Korpus Schubkästen Griff	Korpus Schubkästen Griff
Sonderbreiten	46-89cm	46-89cm			
Mehrpreis IN	146	146			

Druckfehler, Konstruktions-, Maß- und Modelländerungen vorbehalten. Alle Maße sind circa Maße in cm. Lieferzustand: a = aufgebaut, z = zerlegt.

Kommoden, Eckkommoden, Abschlussregale (Fortsetzung s. nächste Seite)

Lieferbare Ausführungen:	Korpus	Dekor			PG1	PG2
	Türen	Dekor*	oder	**Lack gegen Mehrpreis je Tür**	IN 127	IN 133
	Schubkästen	Dekor	oder	**Lack gegen Mehrpreis je Schubkasten**	IN 121	IN 124
	* wenn Türen oder Schubkästen in verschiedenen Dekoren gewünscht sind, bitte einzeln angeben				ohne Mehrpreis	

	Breite 45 cm				Breite 90 cm			
Höhe 81 cm	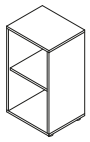	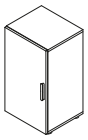			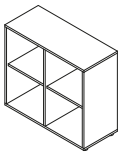	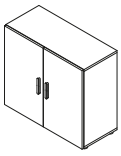	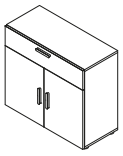	
	a	a	a	a	a	a	a	a
Bezeichnung	Kommode offen 1 Holz E-Boden	Kommode 1 Holztür 1 Holz E-Boden	Kommode 1 Schub 1 Holztür 1 Holz E-Boden	Kommode 4 Schübe	Kommode offen 1 Mittelseite 2 Holz E-Böden	Kommode 1 Mittelseite 2 Holztüren 2 Holz E-Böden	Kommode 1 Schub 1 Mittelseite 2 Holztüren 2 Holz E-Böden	Kommode 4 Schübe
Maße (BxHxT) cm	45 x 81 x 38	45 x 81 x 40	45 x 81 x 40	45 x 81 x 40	90 x 81 x 38	90 x 81 x 40	90 x 81 x 40	90 x 81 x 40
Typen-Nr.	**K4-40**	**K4-41-L (Abb.)** **K4-41-R**	**K4-42-L (Abb.)** **K4-42-R**	**K4-43**	**K4-90**	**K4-91**	**K4-92**	**K4-93**
IN	209	228	250	304	244	284	307	332
Bei Bestellung bitte angeben	Korpus	Korpus Tür Griff	Korpus Schubkasten Tür Griff	Korpus Schubkästen Griff	Korpus	Korpus Türen Griff	Korpus Schubkasten Türen Griff	Korpus Schubkästen Griff
Sonderbreiten	20-44cm	20-44cm			46-89cm	46-89cm		
Mehrpreis IN	146	146			146	146		
Höhe 100 cm	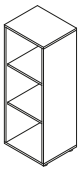	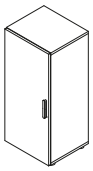	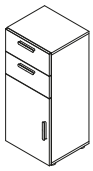	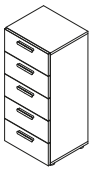	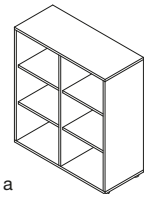	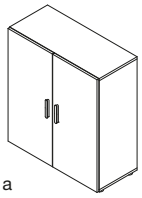		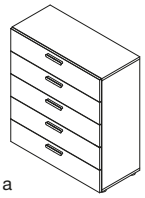
	a	a	a	a	a	a	a	a
Bezeichnung	Kommode offen 2 Holz E-Böden	Kommode 1 Holztür 2 Holz E-Böden	Kommode 2 Schübe 1 Holztür 1 Holz E-Boden	Kommode 5 Schübe	Kommode offen 1 Mittelseite 4 Holz E-Böden	Kommode 1 Mittelseite 2 Holztüren 4 Holz E-Böden	Kommode 2 Schübe 1 Mittelseite 2 Holztüren 2 Holz E-Böden	Kommode 5 Schübe
Maße (BxHxT) cm	45 x 100 x 38	45 x 100 x 40	45 x 100 x 40	45 x 100 x 40	90 x 100 x 38	90 x 100 x 40	90 x 100 x 40	90 x 100 x 40
Typen-Nr.	**K5-40**	**K5-41-L (Abb.)** **K5-41-R**	**K5-42-L (Abb.)** **K5-42-R**	**K5-43**	**K5-90**	**K5-91**	**K5-92**	**K5-93**
IN	218	238	285	325	260	297	332	352
Bei Bestellung bitte angeben	Korpus	Korpus Tür Griff	Korpus Schubkästen Tür Griff	Korpus Schubkästen Griff	Korpus	Korpus Türen Griff	Korpus Schubkästen Türen Griff	Korpus Schubkästen Griff
Sonderbreiten	20-44cm	20-44cm			46-89cm	46-89cm		
Mehrpreis IN	146	146			146	146		
Höhe 120 cm	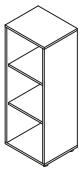	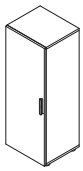	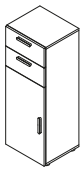	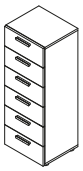	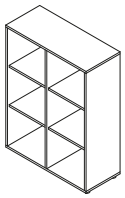	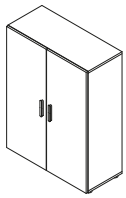		
	a	a	a	a	a	a	a	a
Bezeichnung	Kommode offen 2 Holz E-Böden	Kommode 1 Holztür 2 Holz E-Böden	Kommode 2 Schübe 1 Holztür 1 Holz E-Boden	Kommode 6 Schübe	Kommode offen 1 Mittelseite 4 Holz E-Böden	Kommode 1 Mittelseite 2 Holztüren 4 Holz E-Böden	Kommode 2 Schübe 1 Mittelseite 2 Holztüren 2 Holz E-Böden	Kommode 6 Schübe
Maße (BxHxT) cm	45 x 120 x 38	45 x 120 x 40	45 x 120 x 40	45 x 120 x 40	90 x 120 x 38	90 x 120 x 40	90 x 120 x 40	90 x 120 x 40
Typen-Nr.	**K6-40**	**K6-41-L (Abb.)** **K6-41-R**	**K6-42-L (Abb.)** **K6-42-R**	**K6-43**	**K6-90**	**K6-91**	**K6-92**	**K6-93**
IN	228	250	302	348	273	311	345	360
Bei Bestellung bitte angeben	Korpus	Korpus Tür Griff	Korpus Schubkästen Tür Griff	Korpus Schubkästen Griff	Korpus	Korpus Türen Griff	Korpus Schubkästen Türen Griff	Korpus Schubkästen Griff
Sonderbreiten	20-44cm	20-44cm			46-89cm	46-89cm		
Mehrpreis IN	146	146			146	146		

Druckfehler, Konstruktions-, Maß- und Modelländerungen vorbehalten. Alle Maße sind circa Maße in cm. Lieferzustand: a = aufgebaut, z = zerlegt.

Kommoden, Eckkommoden, Abschlussregale (Fortsetzung)

Lieferbare Ausführungen:	Korpus	Dekor			PG1	PG2
	Türen	Dekor*	oder	**Lack gegen Mehrpreis je Tür**	IN 127	IN 133
	Schubkästen	Dekor*	oder	**Lack gegen Mehrpreis je Schubkasten**	IN 121	IN 124
	* wenn Türen oder Schubkästen in verschiedenen Dekoren gewünscht sind, bitte einzeln angeben				ohne Mehrpreis	

	Der Innenraum ist komplett nutzbar!			
Höhen	61cm	81cm	100cm	120cm
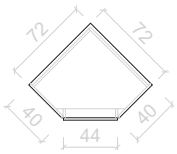	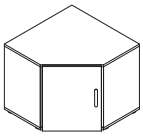	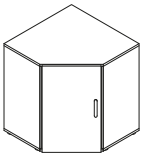	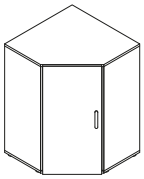	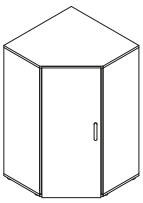
z	z	z	z	z
Bezeichnung	Eckkommode 1 Holztür 1 Holz Einlegeboden	Eckkommode 1 Holztür 1 Holz Einlegeboden	Eckkommode 1 Holztür 2 Holz Einlegeböden	Eckkommode 1 Holztür 2 Holz Einlegeböden
Maße (BxHxT) cm	72 x 61 x 72	72 x 81 x 72	72 x 100 x 72	72 x 120 x 72
Typen-Nr.	**K3E-41-L (Abb.)** **K3E-41-R**	**K4E-41-L (Abb.)** **K4E-41-R**	**K5E-41-L (Abb.)** **K5E-41-R**	**K6E-41-L (Abb.)** **K6E-41-R**
IN	268	271	283	295
Bei Bestellung bitte angeben	Korpus Tür Griff	Korpus Tür Griff	Korpus Tür Griff	Korpus Tür Griff

Höhen	42cm	61cm	81cm	100cm	120cm
	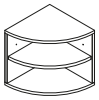	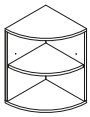	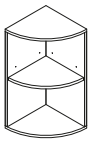	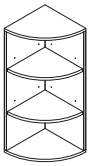	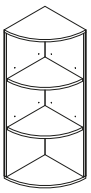
	a	a	a	a	a
Bezeichnung	Abschlussregal offen 1 Holz Einlegeboden	Abschlussregal offen 1 Holz Einlegeboden	Abschlussregal offen 1 Holz Einlegeboden	Abschlussregal offen 2 Holz Einlegeböden	Abschlussregal offen 2 Holz Einlegeböden
Maße (BxHxT) cm	38 x 42 x 38	38 x 61 x 38	38 x 81 x 38	38 x 100 x 38	38 x 120 x 38
Typen-Nr.	**K2-S**	**K3-S**	**K4-S**	**K5-S**	**K6-S**
IN	196	205	214	228	238
Bei Bestellung bitte angeben	Korpus	Korpus	Korpus	Korpus	Korpus

Druckfehler, Konstruktions-, Maß- und Modelländerungen vorbehalten. Alle Maße sind circa Maße in cm. Lieferzustand: a = aufgebaut, z = zerlegt.

Elemente

Lieferbare Ausführungen:	Korpus	Dekor			PG1	PG2
	Holztüren	Dekor	oder	**Lack gegen Mehrpreis je Tür**	IN 149	IN 161
	Schubkästen	Dekor	oder	**Lack gegen Mehrpreis je Schubkasten**	IN 121	IN 124
	* wenn Schubkästen in verschiedenen Dekoren gewünscht sind, bitte einzeln angeben				ohne Mehrpreis	
	Glastüren haben immer diesen Griffknopf (Oberfläche alusilberfarbig)					

Höhe 159 cm	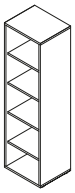		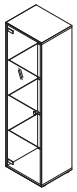	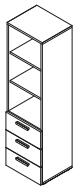	
	a	a	a	a	a
Bezeichnung	Element offen 4 Holz Einlegeböden	Element 1 Holztür 4 Holz Einlegeböden	Element 1 Glastür 3 Glas-Einlegeböden	Element offen 2 Holz Einlegeböden 3 Schübe	Element 1 Holztür 2 Holz Einlegeböden 3 Schübe
Maße (BxHxT) cm	45 x 159 x 38	45 x 159 x 40	45 x 159 x 39	45 x 159 x 40	45 x 159 x 40
Typen-Nr.	**KH40**	**KH41-L (Abb.)** **KH41-R**	**KH45-L (Abb.)** **KH45-R**	**KH43**	**KH42-L (Abb.)** **KH42-R**
IN	260	284	325	324	338
Bei Bestellung bitte angeben	Korpus	Korpus Tür Griff	Korpus	Korpus Schubkästen Griff	Korpus Tür Schubkästen Griff
Sonderbreiten	20-44cm	20-44cm			
Mehrpreis IN	146	146			

Höhe 210 cm	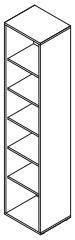		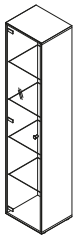	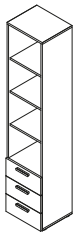	
	a	a	a	a	a
Bezeichnung	Element offen 5 Holz Einlegeböden	Element 1 Holztür 5 Holz Einlegeböden	Element 1 Glastür 4 Glas-Einlegeböden	Element offen 3 Holz Einlegeböden 3 Schübe	Element 1 Holztür 3 Holz Einlegeböden 3 Schübe
Maße (BxHxT) cm	45 x 210 x 38	45 x 210 x 40	45 x 210 x 39	45 x 210 x 40	45 x 210 x 40
Typen-Nr.	**KE40**	**KE41-L (Abb.)** **KE41-R**	**KE45-L (Abb.)** **KE45-R**	**KE43**	**KE42-L (Abb.)** **KE42-R**
IN	274	300	339	332	347
Bei Bestellung bitte angeben	Korpus	Korpus Tür Griff	Korpus	Korpus Schubkästen Griff	Korpus Tür Schubkästen Griff
Sonderbreiten	20-44cm	20-44cm			
Mehrpreis IN	146	146			

Einlegeböden

Lieferbare Ausführungen:	Korpus	Dekor			
Korpustiefe 38/40 cm (Elemente, Kommoden)	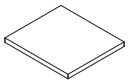	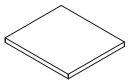		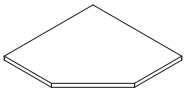	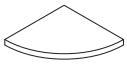
	z	z	z	z	z
Bezeichnung	Holz-Einlegeboden für Korpusbreite 45cm	Holz-Einlegeboden für Korpusbreite 90cm mit Mittelseite	Glas-Einlegeboden für Korpusbreite 45cm	Holz-Einlegeboden für Eckkommoden ohne Schübe	Holz-Einlegeboden für Abschlussregal
Maße (BxHxT) cm	41 x 2 x 35	42 x 2 x 35	41 x 0,8 x 35	66 x 2 x 66	35 x 2 x 35
Typen-Nr.	**KKB45**	**KKB90**	**KKB45-G**	**KKE**	**KKS**
IN	137	137	143	151	146
Bei Bestellung bitte angeben	Korpus	Korpus		Korpus	Korpus
Sonderbreiten	passend für Artikel in Sonderbreite, zugehörigen Artikel bei Bestellung angeben				
Mehrpreis IN	ohne Mehrpreis	ohne Mehrpreis			

Korpustiefe 59/61 cm (Podeste)	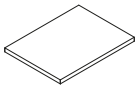	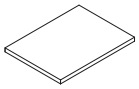	Korpustiefe 30 cm (Hängeelemente)	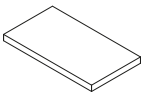	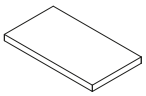
	z	z		z	z
Bezeichnung	Holz-Einlegeboden für Korpusbreite 45cm	Holz-Einlegeboden für Korpusbreite 90cm mit Mittelseite		Holz-Einlegeboden für Korpusbreite 45cm	Holz-Einlegeboden für Korpusbreite 90cm mit Mittelseite
Maße (BxHxT) cm	41 x 2 x 56	42 x 2 x 56		41 x 2 x 25	45 x 2 x 25
Typen-Nr.	**KKP45**	**KKP90**		**KKA45**	**KKA90**
IN	140	140		137	137
Bei Bestellung bitte angeben	Korpus	Korpus		Korpus	Korpus
Sonderbreiten	passend für Artikel in Sonderbreite, zugehörigen Artikel bei Bestellung angeben			passend für Artikel in Sonderbreite, zugehörigen Artikel bei Bestellung angeben	
Mehrpreis IN	ohne Mehrpreis	ohne Mehrpreis		ohne Mehrpreis	ohne Mehrpreis

Druckfehler, Konstruktions-, Maß- und Modelländerungen vorbehalten. Alle Maße sind circa Maße in cm. Lieferzustand: a = aufgebaut, z = zerlegt.

Hängeelemente - Höhe 40cm und 59cm

maximale Belastbarkeit je Hängeelement 30 kg

Lieferbare Ausführungen:

				PG1	PG2
Korpus	Dekor				
Türen	Dekor	oder	**Lack gegen Mehrpreis je Tür**	IN 127	IN 133
Klappen	Dekor	oder	**Lack gegen Mehrpreis je Klappe**	IN 127	IN 133

Höhe 40 cm			
	a	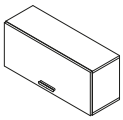	
Bezeichnung Maße (BxHxT) cm **Typen-Nr.** IN	Hänger 1 Klappe nach oben 45 x 40 x 30 **K2A-46** 207	Hänger 1 Klappe nach oben 90 x 40 x 30 **K2A-96** 234	
Bei Bestellung bitte angeben	Korpus Klappe Griff	Korpus Klappe Griff	

Bei Hängern mit Klappe ist aufgrund der Klappenbremse kein Einlegeboden möglich

Höhe 40 cm				
	a	a	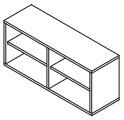 a	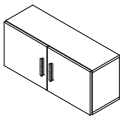 a
Bezeichnung Maße (BxHxT) cm **Typen-Nr.** IN	Hänger offen 1 Holz Einlegeboden 45 x 40 x 28 **K2A-40** 191	Hänger 1 Holztür 1 Holz Einlegeboden 45 x 40 x 30 **K2A-41-L (Abb.)** **K2A-41-R** 207	Hänger offen 1 Mittelseite 2 Holz Einlegeböden 90 x 40 x 28 **K2A-90** 217	Hänger 1 Mittelseite 2 Holztüren 2 Holz Einlegeböden 90 x 40 x 30 **K2A-91** 252
Bei Bestellung bitte angeben	Korpus	Korpus Tür Griff	Korpus	Korpus Türen Griff
Sonderbreiten	20-44cm	20-44cm	46-89cm	46-89cm
Mehrpreis IN	146	146	146	146

Höhe 59 cm				
	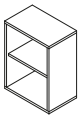 a	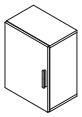 a	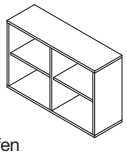 a	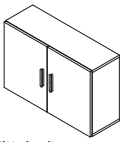 a
Bezeichnung Maße (BxHxT) cm **Typen-Nr.** IN	Hänger offen 1 Holz Einlegeboden 45 x 59 x 28 **K3A-40** 199	Hänger 1 Holztür 1 Holz Einlegeboden 45 x 59 x 30 **K3A-41-L (Abb.)** **K3A-41-R** 216	Hänger offen 1 Mittelseite 2 Holz Einlegeböden 90 x 59 x 28 **K3A-90** 233	Hänger 1 Mittelseite 2 Holztüren 2 Holz Einlegeböden 90 x 59 x 30 **K3A-91** 266
Bei Bestellung bitte angeben	Korpus	Korpus Tür Griff	Korpus	Korpus Türen Griff
Sonderbreiten	20-44cm	20-44cm	46-89cm	46-89cm
Mehrpreis IN	146	146	146	146

Höhe 98 cm				
	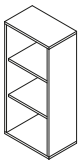 a	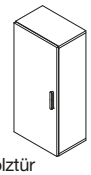 a		
Bezeichnung Maße (BxHxT) cm **Typen-Nr.** IN	Hänger offen 2 Holz Einlegeböden 45 x 98 x 28 **K5A-40** 228	Hänger 1 Holztür 2 Holz Einlegeböden 45 x 98 x 30 **K5A-41-L (Abb.)** **K5A-41-R** 250		
Bei Bestellung bitte angeben	Korpus	Korpus Tür Griff		
Sonderbreiten	20-60cm	20-60cm		
Mehrpreis IN	146	146		

Design-Box

maximale Belastbarkeit je Box 10 kg

Lieferbare Ausführungen: Korpus Lack PG1 oder PG2 Preise siehe Artikel (NICHT in Dekor lieferbar)

	a	a 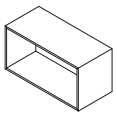	a 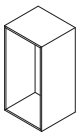
Bezeichnung Maße (BxHxT) cm **Typen-Nr.** IN PG1 IN PG2	Hänger offen 32 x 32 x 29 **KA30** 197 217	Hänger offen 63 x 32 x 29 **KA60** 214 240 waagrechte Montage	Hänger offen 32 x 63 x 29 **KA61** 214 240 senkrechte Montage
Bei Bestellung bitte angeben	Korpus Lackfarbe	Korpus Lackfarbe	Korpus Lackfarbe

LED-Einbaustrahler im Oberboden und/oder Unterboden möglich, bitte separat dazu bestellen.

Druckfehler, Konstruktions-, Maß- und Modelländerungen vorbehalten. Alle Maße sind circa Maße in cm. Lieferzustand: a = aufgebaut, z = zerlegt.

Wandboards

maximale Belastbarkeit je Board 10 kg

Die Wandbefestigung ist nicht sichtbar.

Lieferbare Ausführungen: Korpus Dekor oder **Lack gegen Mehrpreis (siehe Artikel)**

	z	z	z	z
Bezeichnung	Wandboard	Wandboard	Wandboard	Wandboard
Maße (BxHxT) cm	45 x 3 x 18	90 x 3 x 18	135 x 3 x 18	180 x 3 x 18
Typen-Nr.	**KB45**	**KB90**	**KB135**	**KB180**
IN	168	180	191	201
Mehrpreis Lack PG1 IN	137	143	148	155
Mehrpreis Lack PG2 IN	145	153	159	168
Bei Bestellung bitte angeben	Korpus	Korpus	Korpus	Korpus
Sonderbreiten	34-44cm	46-89cm	91-134cm	136-179cm
Mehrpreis IN	123	123	123	123

Holz-Abdeckplatten

Plattenstärke 19mm. Ermöglicht eine fugenlose Oberfläche bei aneinander gereihten Kommoden.

Holz-Abdeckplatte wird auf den Korpus-Oberboden aufgelegt und mit Kunststoff-Haftpads gegen Verrutschen gesichert.

Lieferbare Ausführungen: Korpus Dekor oder **Lack gegen Mehrpreis (siehe Artikel)**

für Korpustiefe 40 cm	für Korpusbreite 45 cm	für Korpusbreite 90 cm oder 45 + 45 cm	für Korpusbreite 135 cm oder 45 + 90 cm usw.	für Korpusbreite 180 cm oder 90 + 90 cm usw.	für Eckkommode	für Abschluss-regal
	z	z	z	z	z	z
Bezeichnung	Holz-Abdeckplatte	Holz-Abdeckplatte	Holz-Abdeckplatte	Holz-Abdeckplatte	Holz-Abdeckplatte	Holz-Abdeckplatte
Maße (BxHxT) cm	45 x 2 x 40	90 x 2 x 40	135,5 x 2 x 40	180,5 x 2 x 40	72 x 2 x 72	40 x 2 x 40
Typen-Nr.	**KPH41**	**KPH42**	**KPH43**	**KPH44**	**KPHE**	**KPHS**
IN	137	144	154	163	180	163
Mehrpreis Lack PG1 IN	137	144	154	163	180	163
Mehrpreis Lack PG2 IN	145	154	168	178	191	178
Bei Bestellung bitte angeben	Korpus	Korpus	Korpus	Korpus	Korpus	Korpus
Sonderbreite	20-44cm	46-89cm	91-135cm	136-180cm	Sonderbreiten nicht möglich	
Mehrpreis IN	123	123	123	123		
	Achtung: Bei mehreren Artikeln unter Platte Maßzugabe + 0,2 cm je Artikel berücksichtigen.					

Holz-Abdeckplatten in Sonderabmessungen und -formen auf Anfrage möglich.

Beleuchtung und -Zubehör

Glasboden-Beleuchtung

Passend zu allen Korpussen mit Glas-Einlegeböden.
Anzahl der Glasböden bestimmt Anzahl der LED-Glasbodenstrahler im Set.
Die Strahler werden auf die Hinterkante des Glasbodens aufgesteckt.
Die Kabeldurchführung im Korpusrücken wird nach Festlegung der Position der Glasböden durch den Monteur gebohrt.
Ihr Vorteil: Die Kabel sind dann nicht störend sichtbar.
Je Glasbodenstrahler 0,2 Watt, 2,5m Kabel.

Trafo bitte separat bestellen.

LED-Einbaustrahler

LED-Einbaustrahler werden werkseitig montiert.
Möglich für:
Oberboden bei offenen Fächern
Oberboden bei Glastüren
Unterboden bei Hängeschränken
Für Hänger bis einschl. 60cm Breite 1 LED-Einbaustrahler,
Hänger ab 61cm Breite 2 LED-Einbaustrahler.
Je Einbaustrahler 1,5 Watt, 2,5m Kabel.
Trafo bitte separat bestellen.

Bezeichnung	z 3 LED-Strahler für Beleuchtung von 3 Glas-Einlegeböden	z 4 LED-Strahler für Beleuchtung von 4 Glas-Einlegeböden	a 1 LED-Einbaustrahler	a 2 LED-Einbaustrahler (Kann nicht auf verschiedene Artikel verteilt werden)
Maße (BxHxT) cm	4 x 1 x 3	4 x 1 x 3	6 x 1 x 6	6 x 1 x 6
Typen-Nr.	**KXG3**	**KXG4**	**KX1**	**KX2**
IN	176	186	146	174

Flexarmleuchten

Bezeichnung	z Flexarmleuchte	z Flexarmleuchten-Set
Maße (LxØ) cm	40 x 1	40 x 1
Typen-Nr.	**LX21**	**LX22**
IN	158	191

1 LED-Flexleuchte (2 Watt) mit integriertem Schalter und ca. 1,4m Kabel.

Lampensockel wird an senkrechter Fläche angeschraubt (z.B. an derRückseite der Rückenlehne).

Trafo bitte separat bestellen.

2 LED-Flexleuchten (je 2 Watt) jeweils mit integriertem Schalter und ca. 1,4m Kabel.

Lampensockel wird an senkrechter Fläche angeschraubt (z.B. an der Rückseite der Rückenlehne).

Trafo bitte separat bestellen.

Trafo | EVG 230V 30W

Längen ab Stecker:
1m Kabel (230V)
Fußtretschalter
3m Kabel (230V)
Eurostecker flach
2m Kabel (230V)
Trafo 30W
0,2m Kabel (12V)
6-fach Verteiler

1 Trafo versorgt maximal 20 LED-Einbaustrahler

Funksteuerung für Trafo

Funkempfänger mit Fernbedienung 12V

Optionaler Zusatz zum Trafo. Entweder zwischen Trafo und 6-fach Verteiler oder nach dem 6-fach Verteiler für einzelne Leuchtgruppen montierbar. Je Fernbedienung können max. drei Funkempfänger gesteuert werden. (inkl. Dimmen)

Zubehör für Leuchten/Trafo

Bezeichnung	Trafo | EVG für LED-Strahler	Funkempfänger mit Fernbedienung	Verlängerung 12V Länge 500cm	6-fach Verteiler 12V
Maße (BxHxT) cm				
Typen-Nr.	**K-TRAFO**	**K-FUNK**	**K-VERL**	**K-VERT**
IN	150	180	127	127

Garderobenelemente

Lieferbare Ausführungen: Korpus, Polstermaterial, Polsterfarbe — Dekor: Kunstleder oder Webstoff, s. Vorblatt

Bezeichnung	z Paneel 1 Holzboden 1 Bügel 2 Haken	a Paneel 1 Spiegel 31 x 207 cm	a Paneel 1 Spiegel 31 x 155 cm	z Bank 45cm	z Bank 90cm	a Polsterauflage 45cm	a Polsterauflage 90cm	Kombinations beispiel Kombination bestehend aus: KGP1, KGP3, KGH90
Maße (BxHxT) cm	45 x 208 x 30	45 x 208 x 3	45 x 208 x 3	45 x 42 x 38	90 x 42 x 38	45 x 6 x 38	90 x 6 x 38	
Typen-Nr.	**KGP1**	**KGP2**	**KGP3**	**KGH45**	**KGH90**	**KGZ45**	**KGZ90**	
IN	188	188	186	188	196	170	181	
Bei Bestellung bitte angeben	Korpus	Korpus	Korpus	Korpus	Korpus	Polstermaterial Polsterfarbe	Polstermaterial Polsterfarbe	

Garderobenleiste

Lieferbare Ausführungen: Korpus Dekor oder **Lack gegen Mehrpreis je Leiste** — PG 1 IN 137, PG2 IN 145

Bezeichnung	z Garderobenleiste	Kombinationsbeispiel	z Oberfläche ist chrommatt Garderobenhaken
Maße (BxHxT) cm	10 x 177 x 6	3 x KGL in Dekor 1 x KGL in Lack	Ø 2 x 3
Typen-Nr.	**KGL**		**KGH**
IN	145		110
Bei Bestellung bitte angeben	Korpus		

Inkl. 1 Garderobenhaken

Druckfehler, Konstruktions-, Maß- und Modelländerungen vorbehalten. Alle Maße sind circa Maße in cm. Lieferzustand: a = aufgebaut, z = zerlegt.

LOOP KOMMODEN VARIABEL

Kommoden Variabel

Lieferbare Ausführungen:	Korpus	Dekor			PG1	PG2
	Türen	Dekor*	oder	**Lack gegen Mehrpreis je Tür**	IN 127	IN 133
	* wenn Türen in verschiedenen Dekoren gewünscht sind, bitte einzeln angeben				ohne Mehrpreis	

Höhe bis 81 cm			
Bezeichnung	a Kommode offen 1 Holz Einlegeboden	a Kommode offen 1 Mittelseite 2 Holz Einlegeböden	a Kommode offen 1 Mittelseite 2 Holz Einlegeböden
Maße (BxHxT) cm	20-60 x 42-81 x 20-40	61-90 x 42-81 x 20-40	91-120 x 42-81 x 20-40
Typen-Nr.	**LV-401**	**LV-601**	**LV-901**
IN	234	268	292
Bei Bestellung bitte angeben	Korpus	Korpus	Korpus

Höhe bis 81 cm			
Bezeichnung	a Kommode 1 Tür 1 Holz Einlegeboden	a Kommode 2 Türen 1 Mittelseite 2 Holz Einlegeböden	a Kommode 2 Türen 1 Mittelseite 2 Holz Einlegeböden
Maße (BxHxT) cm	20-60 x 42-81 x 20-40	61-90 x 42-81 x 20-40	91-120 x 42-81 x 20-40
Typen-Nr.	**LV-411-L (Abb.)** **LV-411-R**	**LV-611**	**LV-911**
IN	252	305	320
Bei Bestellung bitte angeben	Korpus Tür Griff	Korpus Türen Griff	Korpus Türen Griff

Höhe ab 82 cm			
Bezeichnung	a Kommode offen 2 Holz Einlegeböden	a Kommode offen 1 Mittelseite 4 Holz Einlegeböden	a Kommode offen 1 Mittelseite 4 Holz Einlegeböden
Maße (BxHxT) cm	20-60 x 82-120 x 20-40	61-90 x 82-120 x 20-40	91-120 x 82-120 x 20-40
Typen-Nr.	**LV-40**	**LV-60**	**LV-90**
IN	252	296	319
Bei Bestellung bitte angeben	Korpus	Korpus	Korpus

Höhe ab 82 cm			
Bezeichnung	a Kommode 1 Tür 2 Holz Einlegeböden	a Kommode 2 Türen 1 Mittelseite 4 Holz Einlegeböden	a Kommode 2 Türen 1 Mittelseite 4 Holz Einlegeböden
Maße (BxHxT) cm	20-60 x 82-120 x 20-40	61-90 x 82-120 x 20-40	91-120 x 82-120 x 20-40
Typen-Nr.	**LV-41-L (Abb.)** **LV-41-R**	**LV-61**	**LV-91**
IN	274	327	351
Bei Bestellung bitte angeben	Korpus Tür Griff	Korpus Türen Griff	Korpus Türen Griff

Achtung: Tiefen-Abmessungen der Artikel immer mit Artikel-Außenmaß (ohne Griff) angeben,
d.h. bei Kommoden mit Türen ist die Tür mit 19mm zu berücksichtigen.

Einlegeböden

Lieferbare Ausführungen:	Korpus	Dekor		
Bezeichnung Maße (BxHxT) cm	Holz-Einlegeboden im Sondermaß passend für variable Kommoden, zugehörigen Artikel bei Bestellung angeben	z		
Typen-Nr. IN	**LVB** 146			
Bei Bestellung bitte angeben	Korpus			

Druckfehler, Konstruktions-, Maß- und Modelländerungen vorbehalten. Alle Maße sind circa Maße in cm. Lieferzustand: a = aufgebaut, z = zerlegt.

LOOP SCHWEBETÜRSCHRÄNKE

2 Höhen (210cm oder 236cm) sowie 5 Breiten (120, 160, 200, 240, 280cm) sind lieferbar. Sondermaße sind möglich.
Alle Schränke sind 2-türig wobei die rechte Türe immer vor der linken Tür läuft.
Jede Tür hat außen eine durchgehende alufarbige Griffleiste.
Die Türen sind gedämpft beim Öffnen und Schließen.
Zusätzliche Ausstattungen wie Passepartout, Innen-Schubkästen, Einlegeböden usw. bitte separat bestellen.

Schrankbreite 120 cm

Lieferbare Ausführungen: Korpus / Front — Dekor / Dekor — oder **Lack gegen Mehrpreis je Türsegment** (siehe Nummerierung Artikel)

PG1 IN 142 — PG2 IN 151

Schrankhöhe 210 cm Maße (BxHxT) cm 120 x 210 x 67 Spiegel Maße BxH: 45 x 161 cm	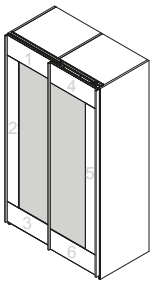	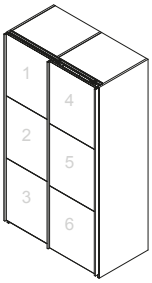	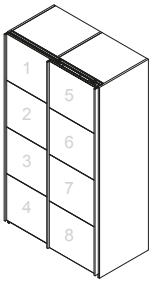	Innenausstattung 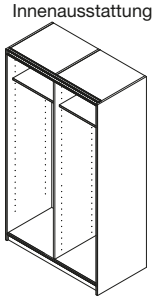
Bezeichnung **Typen-Nr.** IN	z Front mit Spiegel und je 3 Türsegmenten **KS120** 399	z Front mit je 3 Türsegmenten **KS123** 390	z Front mit je 4 Türsegmenten **KS124** 392	2 Fächer je 57 cm breit mit je 1 Boden mit anhängender Kleiderstange
Bei Bestellung bitte angeben	Korpus Front	Korpus Front	Korpus Front	
Schrankhöhe 236 cm Maße (BxHxT) cm 120 x 236 x 67 Spiegel Maße BxH: 45 x 161 cm	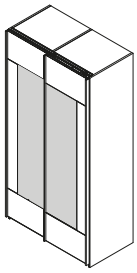	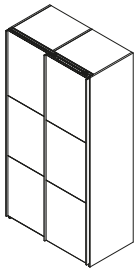	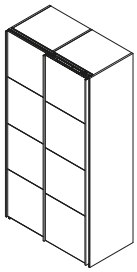	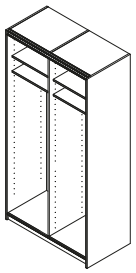
Bezeichnung **Typen-Nr.** IN	z Front mit Spiegel und je 3 Türsegmenten **KT120** 403	z Front mit je 3 Türsegmenten **KT123** 395	z Front mit je 4 Türsegmenten **KT124** 397	2 Fächer je 57 cm breit mit je 1 Einlegeboden und 1 Boden mit anhängender Kleiderstange
Bei Bestellung bitte angeben	Korpus Front (Bestellsystem siehe KS120)	Korpus Front (Bestellsystem siehe KS123)	Korpus Front (Bestellsystem siehe KS124)	
Sonderbreite	NICHT möglich, da die Schiebetüren dann nicht mehr sauber laufen würden.			

Schrankbreite 160 cm

Lieferbare Ausführungen: Korpus / Front — Dekor / Dekor — oder **Lack gegen Mehrpreis je Türsegment**

PG1 IN 148 — PG2 IN 159

Schrankhöhe 210 cm Maße (BxHxT) cm 160 x 210 x 67 Spiegel Maße BxH: 45 x 161 cm	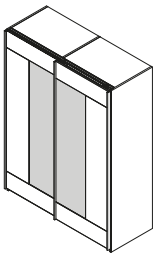	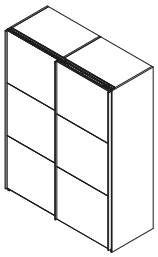	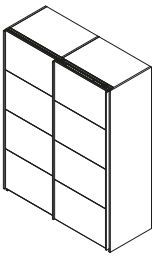	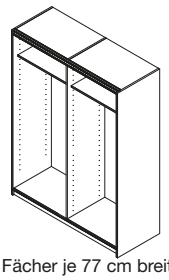
Bezeichnung **Typen-Nr.** IN	z Front mit Spiegel und je 3 Türsegmente **KS160** 404	z Front mit je 3 Türsegmenten **KS163** 396	z Front mit je 4 Türsegmenten **KS164** 398	2 Fächer je 77 cm breit mit je 1 Boden mit anhängender Kleiderstange
Bei Bestellung bitte angeben	Korpus Front (Bestellsystem siehe KS120)	Korpus Front (Bestellsystem siehe KS123)	Korpus Front (Bestellsystem siehe KS124)	
Schrankhöhe 236 cm Maße (BxHxT) cm 160 x 236 x 67 Spiegel Maße BxH: 45 x 161 cm	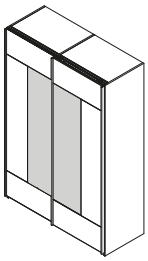	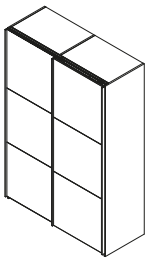	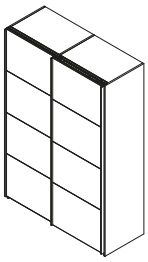	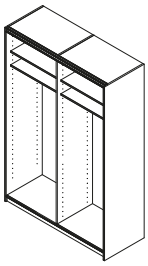
Bezeichnung **Typen-Nr.** IN	z Front mit Spiegel und je 3 Türsegmente **KT160** 409	z Front mit je 3 Türsegmenten **KT163** 401	z Front mit je 4 Türsegmenten **KT164** 402	2 Fächer je 77 cm breit mit je 1 Einlegeboden und 1 Boden mit anhängender Kleiderstange
Bei Bestellung bitte angeben	Korpus Front (Bestellsystem siehe KS120)	Korpus Front (Bestellsystem siehe KS123)	Korpus Front (Bestellsystem siehe KS124)	
Sonderbreite	121-159cm	121-159cm	121-159cm	
Mehrpreis IN	180	180	180	

Druckfehler, Konstruktions-, Maß- und Modelländerungen vorbehalten. Alle Maße sind circa Maße in cm. Lieferzustand: a = aufgebaut, z = zerlegt.

Schrankbreite 200 cm	Lieferbare Ausführungen:	Korpus Dekor Front Dekor oder **Lack gegen Mehrpreis je Türsegment**		PG1 IN 154 / PG2 IN 168
Schrankhöhe 210 cm Maße (BxHxT) cm 200 x 210 x 67 Spiegel Maße BxH: 65 x 161 cm	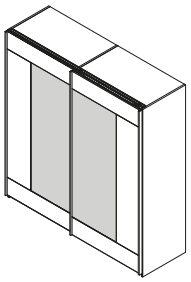 z	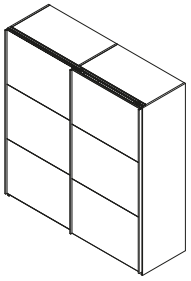 z	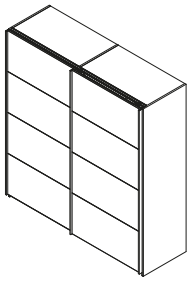 z	Innenausstattung 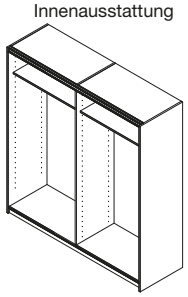
Bezeichnung **Typen-Nr.** IN	Front mit Spiegel und je 3 Türsegmenten **KS200** 411	Front mit je 3 Türsegmenten **KS203** 401	Front mit je 4 Türsegmenten **KS204** 403	2 Fächer je 97 cm breit mit je 1 Boden mit anhängender Kleiderstange
Bei Bestellung bitte angeben	Korpus Front (Bestellsystem siehe KS120)	Korpus Front (Bestellsystem siehe KS123)	Korpus Front (Bestellsystem siehe KS124)	
Schrankhöhe 236 cm Maße (BxHxT) cm 200 x 236 x 67 Spiegel Maße BxH: 65 x 161 cm	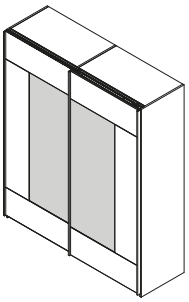 z	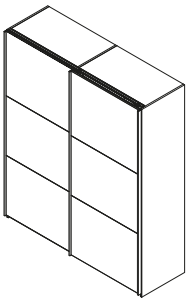 z	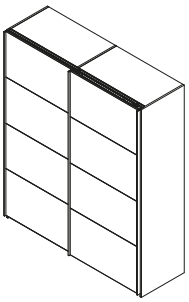 z	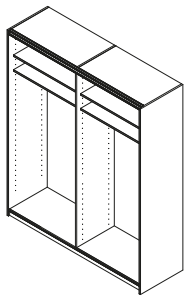
Bezeichnung **Typen-Nr.** IN	Front mit Spiegel und je 3 Türsegmenten **KT200** 422	Front mit je 3 Türsegmenten **KT203** 406	Front mit je 4 Türsegmenten **KT204** 408	2 Fächer je 97 cm breit mit je 1 Einlegeboden und 1 Boden mit anhängender Kleiderstange
Bei Bestellung bitte angeben	Korpus Front (Bestellsystem siehe KS120)	Korpus Front (Bestellsystem siehe KS123)	Korpus Front (Bestellsystem siehe KS124)	
Sonderbreite	161-199cm	161-199cm	161-199cm	
Mehrpreis IN	180	180	180	

Schrankbreite 240 cm	Lieferbare Ausführungen:	Korpus Dekor Front Dekor oder **Lack gegen Mehrpreis je Türsegment**		PG1 IN 161 / PG2 IN 176
Schrankhöhe 210 cm Maße (BxHxT) cm 240 x 210 x 67 Spiegel Maße BxH: 85 x 161 cm	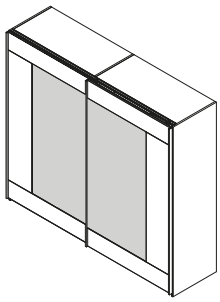 z	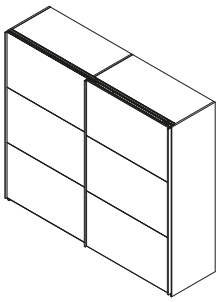 z	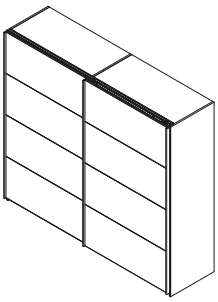 z	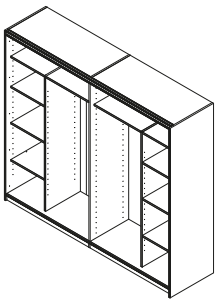
Bezeichnung **Typen-Nr.** IN	Front mit Spiegel und je 3 Türsegmenten **KS240** 425	Front mit je 3 Türsegmenten **KS243** 414	Front mit je 4 Türsegmenten **KS244** 416	2 äußere Fächer je 48 cm breit mit je 4 Böden 2 mittlere Fächer je 67 cm breit mit je 1 Boden mit anhängender Kleiderstange
Bei Bestellung bitte angeben	Korpus Front (Bestellsystem siehe KS120)	Korpus Front (Bestellsystem siehe KS123)	Korpus Front (Bestellsystem siehe KS124)	
Schrankhöhe 236 cm Maße (BxHxT) cm 240 x 236 x 67 Spiegel Maße BxH: 85 x 161 cm	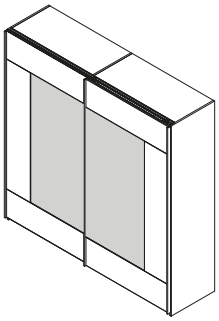 z	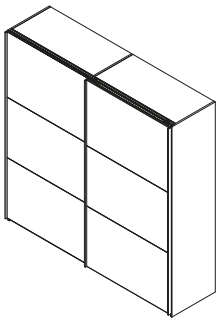 z	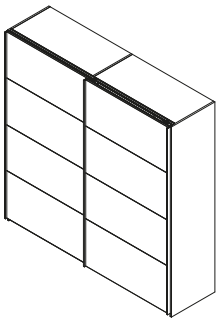 z	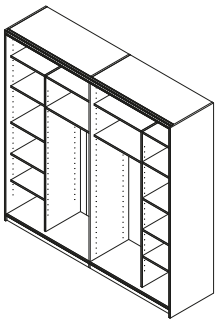
Bezeichnung **Typen-Nr.** IN	Front mit Spiegel und je 3 Türsegmenten **KT240** 429	Front mit je 3 Türsegmenten **KT243** 420	Front mit je 4 Türsegmenten **KT244** 422	2 äußere Fächer je 48 cm breit mit je 5 Böden 2 mittlere Fächer je 67 cm breit mit je 1 E-Boden und 1 Boden mit anhängender Kleiderstange
Bei Bestellung bitte angeben	Korpus Front (Bestellsystem siehe KS120)	Korpus Front (Bestellsystem siehe KS123)	Korpus Front (Bestellsystem siehe KS124)	
Sonderbreite	201-239cm	201-239cm	201-239cm	Kürzungen erfolgen symmetrisch verteilt bei den mittleren, offenen Fächern.
Mehrpreis IN	191	191	191	

Druckfehler, Konstruktions-, Maß- und Modelländerungen vorbehalten. Alle Maße sind circa Maße in cm. Lieferzustand: a = aufgebaut, z = zerlegt.

Schrankbreite 280 cm	Lieferbare Ausführungen:	Korpus Dekor Front Dekor oder **Lack gegen Mehrpreis je Türsegment**		PG1 IN 168 PG2 IN 180
Schrankhöhe 210 cm Maße (BxHxT) cm 280 x 210 x 67 Spiegel Maße BxH: 85 x 161 cm	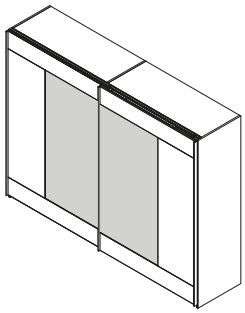 z	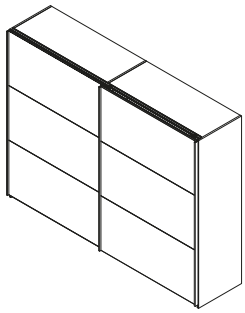 z	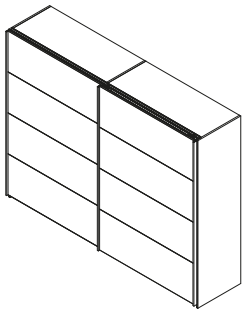 z	Innenausstattung 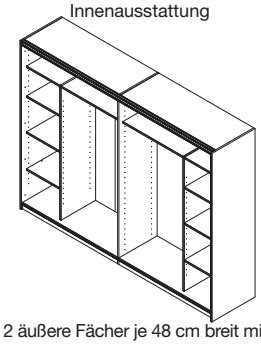
Bezeichnung **Typen-Nr.** IN	Front mit Spiegel und je 3 Türsegmenten **KS280** 428	Front mit je 3 Türsegmenten **KS283** 418	Front mit je 4 Türsegmenten **KS284** 420	2 äußere Fächer je 48 cm breit mit je 4 Böden 2 mittlere Fächer je 87 cm breit mit je 1 Boden mit anhängender Kleiderstange
Bei Bestellung bitte angeben	Korpus Front (Bestellsystem siehe KS120)	Korpus Front (Bestellsystem siehe KS123)	Korpus Front (Bestellsystem siehe KS124)	
Schrankhöhe 236 cm Maße (BxHxT) cm 280 x 236 x 67 Spiegel Maße BxH: 85 x 161 cm	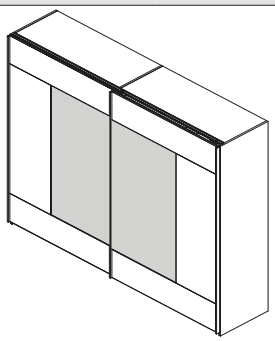 z	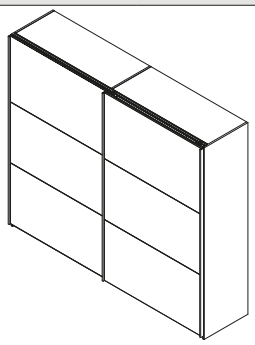 z	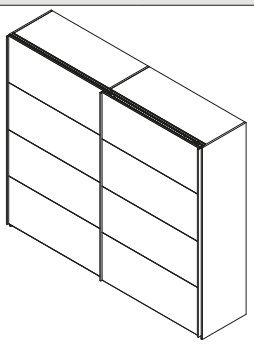 z	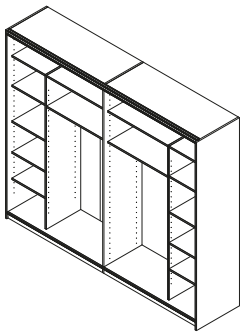
Bezeichnung **Typen-Nr.** IN	Front mit Spiegel und je 3 Türsegmenten **KT280** 433	Front mit je 3 Türsegmenten **KT283** 423	Front mit je 4 Türsegmenten **KT284** 425	2 äußere Fächer je 48 cm breit mit je 5 Böden 2 mittlere Fächer je 87 cm breit mit je 1 E-Boden und 1 Boden mit anhängender Kleiderstange
Bei Bestellung bitte angeben	Korpus Front (Bestellsystem siehe KS120)	Korpus Front (Bestellsystem siehe KS123)	Korpus Front (Bestellsystem siehe KS124)	
Sonderbreite	241-279cm	241-279cm	241-279cm	Kürzungen erfolgen symmetrisch verteilt bei den mittleren, offenen Fächern.
Mehrpreis IN	191	191	191	

Außenausstattung für Schwebetürschränke

Passepartout

Passepartout besteht aus 2 aufrechten Rahmenteilen und 1 Querrahmen.
Bei Schrankbreite über 240 cm ist der Querrahmen aus technischen Gründen zweiteilig und ist in der Mitte gestoßen.
Stellfläche des Schranks vergrößert sich in der Breite um 10 cm. Höhe des Schranks vergrößert sich um 5 cm.
Gesamttiefe des Schranks mit Passepartout beträgt 67 cm.
Passepartout auf breitengeändertem Schwebetürschrank möglich. Nehmen Sie bitte den Preis der nächsten Größe.

Lieferbare Ausführungen: Korpus Dekor oder **Lack gegen Mehrpreis** PG1 IN 163 PG2 IN 178

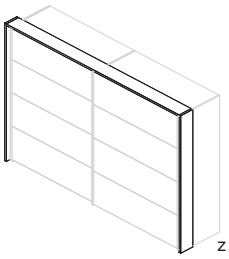
z

	für Schrankbreite	120 cm	160 cm	200 cm	240 cm	280 cm
für Schrankhöhe 210 cm	Außenmaße Passepartout (BxHxT) cm **Typen-Nr.** IN	130 x 215 x 20 **KSU120** 212	170 x 215 x 20 **KSU160** 214	210 x 215 x 20 **KSU200** 217	250 x 215 x 20 **KSU240** 220	290 x 215 x 20 **KSU280** 230
für Schrankhöhe 236 cm	Außenmaße Passepartout (BxHxT) cm **Typen-Nr.** IN	130 x 241 x 20 **KTU120** 213	170 x 241 x 20 **KTU160** 215	210 x 241 x 20 **KTU200** 217	250 x 241 x 20 **KTU240** 220	290 x 241 x 20 **KTU280** 233
	Bei Bestellung bitte angeben	Korpus	Korpus	Korpus	Korpus	Korpus

Beleuchtung für Passepartout

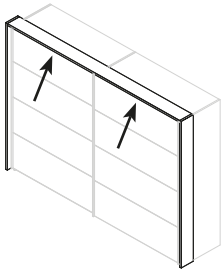

2 LED-Einbaulichtleisten, jeweils mittig über den Türen angeordnet.

2 x 2 Watt

Gesamttiefe des Schranks mit Passepartout mit Beleuchtung 72 cm.

Passepartout und Trafo bitte separat bestellen.

Bezeichnung Maße (BxT) cm **Typen-Nr.** IN	LED Einbaulichtleiste 45 x 1,5 **KXU4** 174

Trafo | EVG 230V 30W

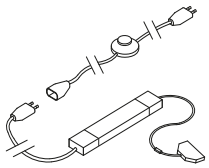

Trafo | EVG für Leuchte

K-TRAFO
150

Längen ab Stecker:
1m Kabel (230V)
Fußtretschalter
3m Kabel (230V)
Eurostecker flach
2m Kabel (230V)
Trafo 30W
0,2m Kabel (12V)
6-fach Verteiler

1 Trafo versorgt maximal 20 LED-Einbaustrahler.

Druckfehler, Konstruktions-, Maß- und Modelländerungen vorbehalten. Alle Maße sind circa Maße in cm. Lieferzustand: a = aufgebaut, z = zerlegt.

Innenausstattung für Schwebetürschränke

Lieferbare Ausführungen: Korpus — Dekor
Frontblende-Innenschubkästen — Dekor

Bitte wählen Sie die Typen-Nr. der gewünschten Einbauten aus der Spalte unterhalb der jeweiligen Schrankbreite.

	für Schrankbreite	120 cm	160 cm	200 cm	240 cm		280 cm	
	Fachbreite im Schrank	57 cm	77 cm	97 cm	äußeres Fach 48 cm	mittleres Fach 67 cm	äußeres Fach 48 cm	mittleres Fach 87 cm
Schubkasten-Sets zur Montage hinter den Türen. Jedes Set kann in beliebiger Höhe montiert werden. Jeweils inkl. 1 Einlegeboden. Schubkästen haben einen neutralen Griff.	1er Set Höhe 21 cm z 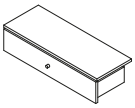	(BxHxT) cm **Typen-Nr.** IN	57 x 21 x 49 **KSK120-1** 192	77 x 21 x 49 **KSK160-1** 194	97 x 21 x 49 **KSK200-1** 196	48 x 21 x 49 **KSK50-1** 180		48 x 21 x 49 **KSK50-1** 180	
	2er Set Höhe 40 cm z 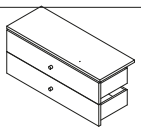	(BxHxT) cm **Typen-Nr.** IN	57 x40 x 49 **KSK120-2** 214	77 x 40 x 49 **KSK160-2** 219	97 x 40 x 49 **KSK200-2** 223	48 x 40 x 49 **KSK50-2** 203		48 x 40 x 49 **KSK50-2** 203	
	3er Set Höhe 60 cm z 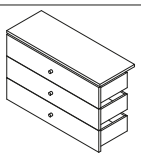	(BxHxT) cm **Typen-Nr.** IN	57 x 60 x 49 **KSK120-3** 253	77 x 60 x 49 **KSK160-3** 259	97 x 60 x 49 **KSK200-3** 264	48 x 60 x 49 **KSK50-3** 232		48 x 60 x 49 **KSK50-3** 232	
	4er Set Höhe 79 cm z 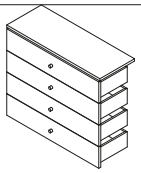	(BxHxT) cm **Typen-Nr.** IN	57 x 79 x 49 **KSK120-4** 287	77 x 79 x 49 **KSK160-4** 292	97 x 79 x 49 **KSK200-4** 297	48 x 79 x 49 **KSK50-4** 267		48 x 79 x 49 **KSK50-4** 267	
Einlegeboden z 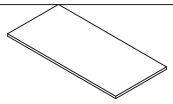		(BxHxT) cm **Typen-Nr.** IN	57 x 2 x 49 **KSB120** 128	77 x 2 x 49 **KSB160** 137	97 x 2 x 49 **KSB200** 139	48 x 2 x 49 **KSB50** 127	67 x 2 x 49 **KSB67** 128	48 x 2 x 49 **KSB50** 127	87 x 2 x 49 **KSB87** 139
Einlegeboden mit Kleiderstange z 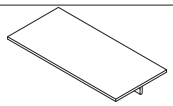		(BxHxT) cm **Typen-Nr.** IN	57 x 2 x 49 **KSB120-S** 142	77 x 2 x 49 **KSB160-S** 148	97 x 2 x 49 **KSB200-S** 149	48 x 2 x 49 **KSB50-S** 142	67 x 2 x 49 **KSB67-S** 143	48 x 2 x 49 **KSB50-S** 142	87 x 2 x 49 **KSB87-S** 148
T-Einteilung Wäschefach ist L/R montierbar und sollte immer zur Aussenseite hin montiert werden. Ins Wäschefach passen Schubkästen der Typenreihe KSK50 (separat zu bestellen). Muss unten auf dem Sockelboden aufstehend montiert werden. z 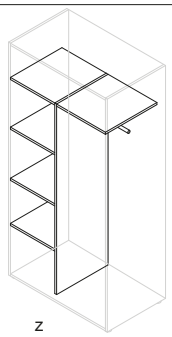		(BxHxT) cm **Typen-Nr.** IN		77 x 167 x 49 **KST160** 215 Wäschefach ist 48 cm breit Kleiderfach ist 27cm breit	97 x 167 x 49 **KST200** 215 Wäschefach ist 48 cm breit Kleiderfach ist 47cm breit				

Mögliche Sonderanfertigungen für Schwebetürschränke

Sondermaße sind durch Kürzung möglich. Bitte den nächstgrößeren Schrank bestellen und das gewünschte Sondermaß angeben.
Breitenkürzung wird immer symmetrisch auf linke und rechte Schrankhälfte verteilt.
Bei Höhenkürzung empfehlen wir als minimale Höhe 200cm, da sonst die sichtbare Beschlagtechnik auf dem Schankoberboden optisch stören könnte.

		Schrankbreite bis 200 cm	Schrankbreite ab 201 cm	Passend auf Höhe der Schrankklappbetten (nur wenn Schrankklappbett mit in Kommission bestellt wird)	Passepartout	Einlegeboden	Einlegeboden mit Kleiderstange	Innen-schubkasten	T-Einteilung
Breitenkürzung	IN	siehe Artikel	siehe Artikel	siehe Schrankbreite	137	111	137	153 je Schub	137
Höhenkürzung	IN	168	180	ohne Mehrpreis	137	nicht möglich	nicht möglich	nicht möglich	137
Tiefenkürzung	IN	168	180	siehe Schrankbreite	nicht möglich	111	111	nicht möglich	137

LOOP SCHRANKSYSTEM

Schrankkombinationen

In der Tabelle ist zu jeder Schrankkombination ein Grundriss abgebildet. Darin sind die verwendeten Schranktypen angegeben.
Jedes Schrankelement (jeder Typ) innerhalb einer Schrankkombination beinhaltet serienmäßig folgende Anzahl Böden:
Höhe 210 cm: 1 Konstruktionsboden mit anhängender Kleiderstange
Höhe 236 cm: 1 Konstruktionsboden mit anhängender Kleiderstange und 1 Einlegeboden
Zusätzliche Ausstattungen wie Schubkästen, Einlegeböden, Spiegel, Leuchten u.s.w. bitte separat bestellen.

Lieferbare Ausführungen:	Korpus	Dekor			PG1	PG2
	Türen	Dekor*	oder	**Lack gegen Mehrpreis je Tür**	IN 154	IN 168

* wenn Türen in verschiedenen Dekoren gewünscht sind, bitte einzeln angeben ohne Mehrpreis

		Breite in cm	Höhe 210 cm	Typen-Nr.	IN	Höhe 236 cm	Typen-Nr.	IN
2-türig	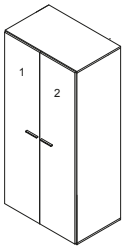	92	K S 90	**KSV092**	346	KT90	**KTV092**	355
		97	KS50 KS45 -A	**KSV097**	358	KT50 KT45 -A	**KTV097**	364
	z	102	KS100	**KSV102**	346	KT100	**KTV102**	355
3-türig	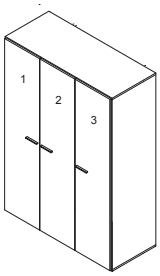	137	KS90 KS45 -A	**KSV137**	376	KT90 KT45 -A	**KTV137**	383
		142	KS90 KS50 -A	**KSV142**	376	KT90 KT50 -A	**KTV142**	383
		147	KS100 KS45 -A	**KSV147**	376	KT100 KT45 -A	**KTV147**	383
	z	152	KS100 KS50 -A	**KSV152**	376	KT100 KT50 -A	**KTV152**	383
4-türig	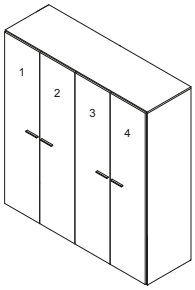	182	KS90 KS90 -A	**KSV182**	390	KT90 KT90 -A	**KTV182**	397
		187	KS90 KS50 -A KS45 -A	**KSV187**	396	KT90 KT50 -A KT45 -A	**KTV187**	402
		192	KS100 KS90 -A	**KSV192**	390	KT100 KT90 -A	**KTV192**	397
		197	KS100 KS50 -A KS45 -A	**KSV197**	396	KT100 KT50 -A KT45 -A	**KTV197**	402
	z	202	KS100 KS100 -A	**KSV202**	390	KT100 KT100 -A	**KTV202**	397
5-türig	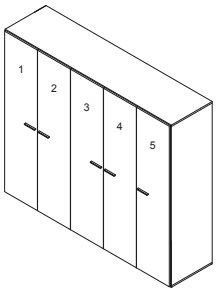	227	KS90 KS90 -A KS45 -A	**KSV227**	407	KT90 KT90 -A KT45 -A	**KTV227**	413
		232	KS90 KS90 -A KS50 -A	**KSV232**	407	KT90 KT90 -A KT50 -A	**KTV232**	413
		237	KS100 KS90 -A KS45 -A	**KSV237**	407	KT100 KT90 -A KT45 -A	**KTV237**	413
		242	KS100 KS90 -A KS50 -A	**KSV242**	407	KT100 KT90 -A KT50 -A	**KTV242**	413
		247	KS100 KS100 -A KS45 -A	**KSV247**	407	KT100 KT100 -A KT45 -A	**KTV247**	413
	z	252	KS100 KS100 -A KS50 -A	**KSV252**	407	KT100 KT100 -A KT50 -A	**KTV252**	413

Druckfehler, Konstruktions-, Maß- und Modelländerungen vorbehalten. Alle Maße sind circa Maße in cm. Lieferzustand: a = aufgebaut, z = zerlegt.

	Breite in cm	Höhe 210 cm	Typen-Nr.	IN	Höhe 236 cm	Typen-Nr.	IN
6-türig 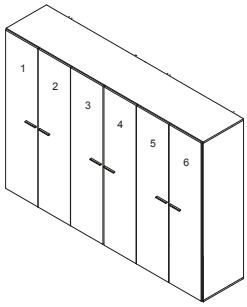 z	272	KS90 | KS90 -A | KS90 -A	**KSV272**	416	KT90 | KT90 -A | KT90 -A	**KTV272**	423
	277	KS90 | KS90 -A | KS50 -A | KS45 -A	**KSV277**	420	KT90 | KT90 -A | KT50 -A | KT45 -A	**KTV277**	426
	282	KS100 | KS90 -A | KS90 -A	**KSV282**	416	KT100 | KT90 -A | KT90 -A	**KTV282**	423
	287	KS100 | KS90 -A | KS50 -A | KS45 -A	**KSV287**	420	KT100 | KT90 -A | KT50 -A | KT45 -A	**KTV287**	426
	292	KS100 | KS100 -A | KS90 -A	**KSV292**	416	KT100 | KT100 -A | KT90 -A	**KTV292**	423
	297	KS100 | KS100 -A | KS50 -A | KS45 -A	**KSV297**	420	KT100 | KT100 -A | KT50 -A | KT45 -A	**KTV297**	426
	302	KS100 | KS100 -A | KS100 -A	**KSV302**	416	KT100 | KT100 -A | KT100 -A	**KTV302**	423
7-türig 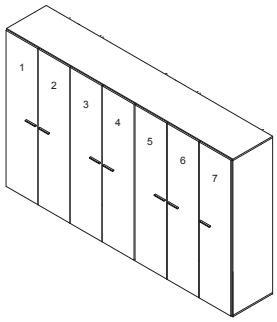 z	317	KS90 | KS90 -A | KS90 -A | KS45 -A	**KSV317**	427	KT90 | KT90 -A | KT90 -A | KT45 -A	**KTV317**	434
	322	KS90 | KS90 -A | KS90 -A | KS50 -A	**KSV322**	427	KT90 | KT90 -A | KT90 -A | KT50 -A	**KTV322**	434
	327	KS100 | KS90 -A | KS90 -A | KS45 -A	**KSV327**	427	KT100 | KT90 -A | KT90 -A | KT45 -A	**KTV327**	434
	332	KS100 | KS90 -A | KS90 -A | KS50 -A	**KSV332**	427	KT100 | KT90 -A | KT90 -A | KT50 -A	**KTV332**	434
	337	KS100 | KS100 -A | KS90 -A | KS45 -A	**KSV337**	427	KT100 | KT100 -A | KT90 -A | KT45 -A	**KTV337**	434
	342	KS100 | KS100 -A | KS90 -A | KS50 -A	**KSV342**	427	KT100 | KT100 -A | KT90 -A | KT50 -A	**KTV342**	434
	347	KS100 | KS100 -A | KS100 -A | KS45 -A	**KSV347**	427	KT100 | KT100 -A | KT100 -A | KT45 -A	**KTV347**	434
	352	KS100 | KS100 -A | KS100 -A | KS50 -A	**KSV352**	427	KT100 | KT100 -A | KT100 -A | KT50 -A	**KTV352**	434
8-türig 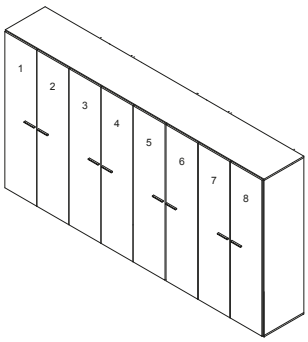 z	362	KS90 | KS90 -A | KS90 -A | KS90 -A	**KSV362**	435	KT90 | KT90 -A | KT90 -A | KT90 -A	**KTV362**	441
	367	KS90 | KS90 -A | KS90 -A | KS50 -A | KS45 -A	**KSV367**	437	KT90 | KT90 -A | KT90 -A | KT50 -A | KT45 -A	**KTV367**	444
	372	KS100 | KS90 -A | KS90 -A | KS90 -A	**KSV372**	435	KT100 | KT90 -A | KT90 -A | KT90 -A	**KTV372**	441
	377	KS100 | KS90 -A | KS90 -A | KS50 -A | KS45 -A	**KSV377**	437	KT100 | KT90 -A | KT90 -A | KT50 -A | KT45 -A	**KTV377**	444
	382	KS100 | KS100 -A | KS90 -A | KS90 -A	**KSV382**	435	KT100 | KT100 -A | KT90 -A | KT90 -A	**KTV382**	441
	387	KS100 | KS100 -A | KS90 -A | KS50 -A | KS45 -A	**KSV387**	437	KT100 | KT100 -A | KT90 -A | KT50 -A | KT45 -A	**KTV387**	444
	392	KS100 | KS100 -A | KS100 -A | KS90 -A	**KSV392**	435	KT100 | KT100 -A | KT100 -A | KT90 -A	**KTV392**	441
	397	KS100 | KS100 -A | KS100 -A | KS50 -A | KS45 -A	**KSV397**	437	KT100 | KT100 -A | KT100 -A | KT50 -A | KT45 -A	**KTV397**	444
	402	KS100 | KS100 -A | KS100 -A | KS100 -A	**KSV402**	435	KT100 | KT100 -A | KT100 -A | KT100 -A	**KTV402**	441

Druckfehler, Konstruktions-, Maß- und Modelländerungen vorbehalten. Alle Maße sind circa Maße in cm. Lieferzustand: a = aufgebaut, z = zerlegt.

Einzelkomponenten für individuell geplante Schränke

Allgemeine Planungshinweise

Es muss immer von links nach rechts geplant werden.
Die Summe der einzelnen Planbreiten ergibt dann die Gesamtbreite der individuellen Konfiguration.
Das Schranksystem gibt es in 2 Höhen: 210cm oder 236cm. Die Höhen sind innerhalb einer Schrankkombination mischbar.
Die Planung muss immer links mit einem Grundelement beginnen, an welches dann nach rechts mit Anbauelementen beliebig weitergebaut wird.
Jede Planung muss mit einer Abschlussseite beendet werden.
Das Schranksystem LOOP ist NICHT mit Kleiderschränken unserer anderen Programme kombinierbar.

Bitte für individuell geplante Drehtürenschränke als auch Eckkleiderschränke <u>immer</u> eine Stellskizze der Bestellung hinzufügen!!!

Schrankelemente

Lieferbare Ausführungen:

Korpus	Dekor	PG1	PG2
Türen	Dekor* oder **Lack gegen Mehrpreis je Tür**	IN 154	IN 168
Schubkästen	Dekor* oder **Lack gegen Mehrpreis je Schubkasten**	IN 121	IN 124

* wenn Türen oder Schubkästen in verschiedenen Dekoren gewünscht sind, bitte einzeln angeben ohne Mehrpreis

Grundelemente mit durchgehender Tür

Grundelemente haben eine Außenseite (einseitig gebohrt) und folgende Anzahl Einlegeböden:
Höhe 210 cm (Abb.) :
1 Konstruktionsboden mit anhängender Kleiderstange.
Höhe 236 cm :
1 Konstruktionsboden mit anhängender Kleiderstange plus 1 Einlegeboden.

Zusätzliche Böden bitte separat bestellen.

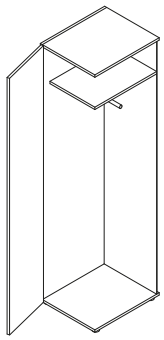
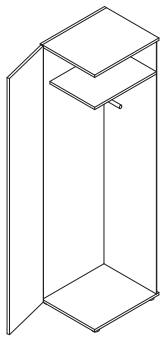
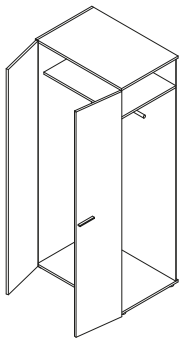
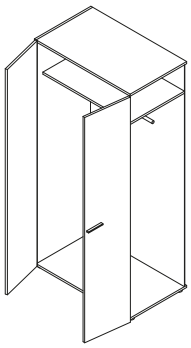

	Bezeichnung Planbreite	z Grundelement 1-türig 45 cm	z Grundelement 1-türig 50 cm	z Grundelement 2-türig 90 cm	z Grundelement 2-türig 100 cm
Höhe 210 cm	Maße (BxHxT) cm **Typen-Nr.** IN	45 x 210 x 61 **KS45** 250	50 x 210 x 61 **KS50** 250	90 x 210 x 61 **KS90** 326	100 x 210 x 61 **KS100** 326
Höhe 236 cm	Maße (BxHxT) cm **Typen-Nr.** IN	45 x 236 x 61 **KT45** 264	50 x 236 x 61 **KT50** 264	90 x 236 x 61 **KT90** 342	100 x 236 x 61 **KT100** 342
Bei Bestellung bitte angeben		Korpus Tür Türanschlag L / R Griff	Korpus Tür Türanschlag L / R Griff	Korpus Tür Griff	Korpus Tür Griff

Grundelemente mit Tür und 3 Schubkästen

Grundelemente haben eine Außenseite (einseitig gebohrt) und folgende Anzahl Einlegeböden:
Höhe 210 cm (Abb.) :
1 Konstruktionsboden mit anhängender Kleiderstange plus 1 Einlegeboden über den 3 Schubkästen.
Höhe 236 cm :
1 Konstruktionsboden mit anhängender Kleiderstange plus 1 Einlegeboden plus 1 Einlegeboden über den 3 Schubkästen.

Zusätzliche Böden bitte separat bestellen.

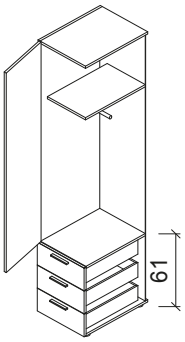

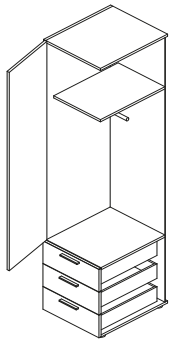
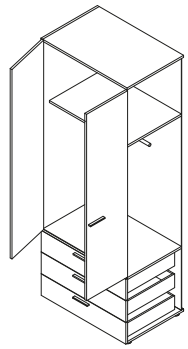
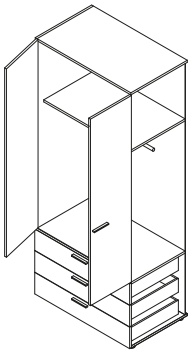

	Bezeichnung Planbreite	z Grundelement 1-türig mit 3 Schubkästen 45 cm	z Grundelement 1-türig mit 3 Schubkästen 50 cm	z Grundelement 2-türig mit 3 Schubkästen 90 cm	z Grundelement 2-türig mit 3 Schubkästen 100 cm
Höhe 210 cm	Maße (BxHxT) cm **Typen-Nr.** IN	45 x 210 x 61 **KS43** 321	50 x 210 x 61 **KS53** 321	90 x 210 x 61 **KS93** 370	100 x 210 x 61 **KS103** 370
Höhe 236 cm	Maße (BxHxT) cm **Typen-Nr.** IN	45 x 236 x 61 **KT43** 345	50 x 236 x 61 **KT53** 345	90 x 236 x 61 **KT93** 374	100 x 236 x 61 **KT103** 374
Bei Bestellung bitte angeben		Korpus Tür Schubkästen Türanschlag L / R Griff	Korpus Tür Schubkästen Türanschlag L / R Griff	Korpus Tür Schubkästen Griff	Korpus Tür Schubkästen Griff

Druckfehler, Konstruktions-, Maß- und Modelländerungen vorbehalten. Alle Maße sind circa Maße in cm. Lieferzustand: a = aufgebaut, z = zerlegt.

Anbauelemente mit durchgehender Tür

Anbauelemente haben eine Mittelseite (beidseitig gebohrt) und folgende Anzahl Einlegeböden:
Höhe 210 cm (Abb.) :
1 Konstruktionsboden mit anhängender Kleiderstange.
Höhe 236 cm :
1 Konstruktionsboden mit anhängender Kleiderstange plus 1 Einlegeboden.

Zusätzliche Böden bitte separat bestellen.

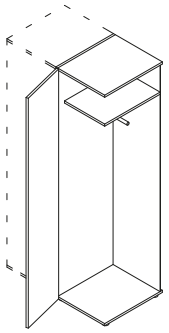

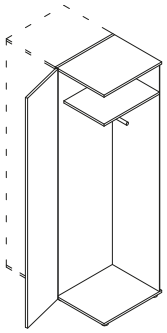

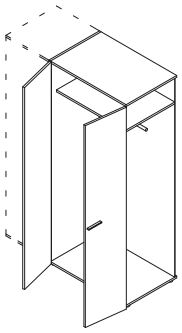

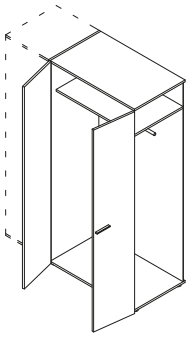

	Bezeichnung Planbreite	z Anbauelement 1-türig 45 cm	z Anbauelement 1-türig 50 cm	z Anbauelement 2-türig 90 cm	z Anbauelement 2-türig 100 cm
Höhe 210 cm	Maße (BxHxT) cm **Typen-Nr.** IN	45 x 210 x 61 **KS45-A** 250	50 x 210 x 61 **KS50-A** 250	90 x 210 x 61 **KS90-A** 326	100 x 210 x 61 **KS100-A** 326
Höhe 236 cm	Maße (BxHxT) cm **Typen-Nr.** IN	45 x 236 x 61 **KT45-A** 264	50 x 236 x 61 **KT50-A** 264	90 x 236 x 61 **KT90-A** 342	100 x 236 x 61 **KT100-A** 342
Bei Bestellung bitte angeben		Korpus Tür Türanschlag L / R Griff	Korpus Tür Türanschlag L / R Griff	Korpus Tür Griff	Korpus Tür Griff

Anbauelemente mit Tür und 3 Schubkästen

Anbauelemente haben eine Mittelseite (beidseitig gebohrt) und folgende Anzahl Einlegeböden:
Höhe 210 cm (Abb.) :
1 Konstruktionsboden mit anhängender Kleiderstange plus 1 Einlegeboden über den 3 Schubkästen.
Höhe 236 cm :
1 Konstruktionsboden mit anhängender Kleiderstange plus 1 Einlegeboden plus 1 Einlegeboden über den 3 Schubkästen.

Zusätzliche Böden bitte separat bestellen.

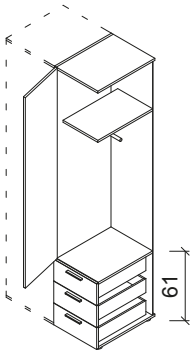

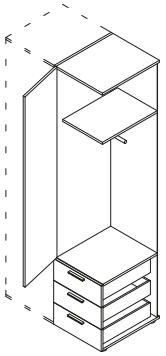

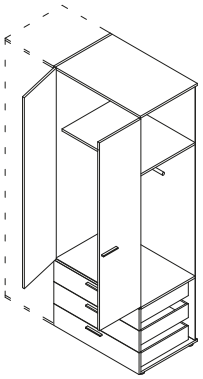

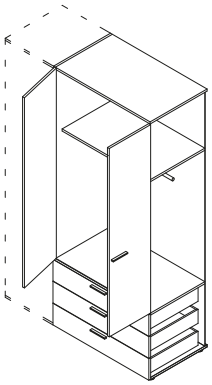

	Bezeichnung Planbreite	z Anbauelement 1-türig mit 3 Schubkästen 45 cm	z Anbauelement 1-türig mit 3 Schubkästen 50 cm	z Anbauelement 2-türig mit 3 Schubkästen 90 cm	z Anbauelement 2-türig mit 3 Schubkästen 100 cm
Höhe 210 cm	Maße (BxHxT) cm **Typen-Nr.** IN	45 x 210 x 61 **KS43-A** 321	50 x 210 x 61 **KS53-A** 321	90 x 210 x 61 **KS93-A** 370	100 x 210 x 61 **KS103-A** 370
Höhe 236 cm	Maße (BxHxT) cm **Typen-Nr.** IN	45 x 236 x 61 **KT43-A** 345	50 x 236 x 61 **KT53-A** 345	90 x 236 x 61 **KT93-A** 374	100 x 236 x 61 **KT103-A** 374
Bei Bestellung bitte angeben		Korpus Tür Schubkästen Türanschlag L / R Griff	Korpus Tür Schubkästen Türanschlag L / R Griff	Korpus Tür Schubkästen Griff	Korpus Tür Schubkästen Griff

Druckfehler, Konstruktions-, Maß- und Modelländerungen vorbehalten. Alle Maße sind circa Maße in cm. Lieferzustand: a = aufgebaut, z = zerlegt.

Eckschrank-Element

Eckschrankelemente haben serienmäßig folgende Innenausstattung:
Höhe 210 cm (Abb.) :
Kleiderfach mit 1 Konstruktionsboden mit anhängender Kleiderstange
Wäschefach mit 4 Einlegeböden
Höhe 236 cm :
Kleiderfach mit 1 Konstruktionsboden mit anhängender Kleiderstange plus 1 Einlegeboden
Wäschefach mit 5 Einlegeböden

Zusätzliche Böden bitte separat bestellen.

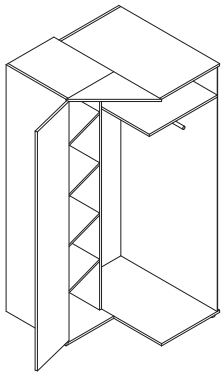

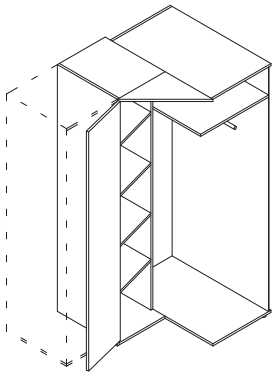

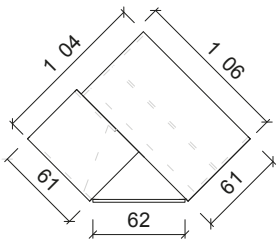

Der Eckschrank-Korpus ist links oder rechts aufbaubar.

Inkl. akkubetriebener LED-Innenbeleuchtung am Oberboden mit integriertem Bewegungsmelder, aufladbar über Mini USB.

	Bezeichnung Planbreite	Grundelement z Eckschrank Grundelement 106 cm plus 104 cm	Anbauelement z Eckschrank Anbauelement 106 cm plus 104 cm
Höhe 210 cm	Maße (BxHxT) cm **Typen-Nr.** IN	106 x 210 x 104 **KS106** 365	106 x 210 x 104 **KS106-A** 365
Höhe 236 cm	Maße (BxHxT) cm **Typen-Nr.** IN	106 x 236 x 104 **KT106** 371	106 x 236 x 104 **KT106-A** 371
Bei Bestellung bitte angeben		Korpus Tür Türanschlag L / R Griff	Korpus Tür Türanschlag L / R Griff

Tiefenausgleichs-elemente

Tiefenausgleichs-Elemente haben folgende Innenausstattung:

KS40, KS41 (Abb.) :
4 Einlegeböden
KT40, KT41 :
5 Einlegeböden

Grund-element

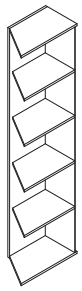

z

Anbau-element

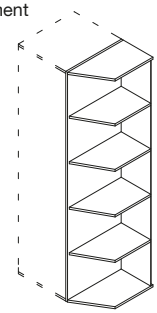

z

Grund-element

Tür-anschlag immer links

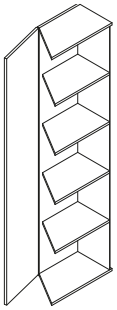

z

Anbau-element

Tür-anschlag immer rechts

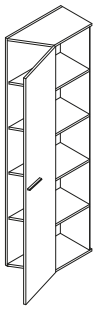

z

Planungshinweis:
Die Tiefenausgleichselemente sind kombinierbar mit allen Schrankelementen, jedoch NICHT mit den Eckkleiderschränken KS106, KS106-A, KT106, KT106-A.
Für die Kombination Tiefenausgleichselement mit Eckschrank finden Sie Lösungen auf der nächsten Seite.

	Bezeichnung Planbreite	Grundelement offen 45 cm	Anbauelement offen 45 cm	Grundelement 1-türig 45 cm	Anbauelement 1-türig 45 cm
Höhe 210 cm	Maße (BxHxT) cm **Typen-Nr.** IN	45 x 210 x 59 **KS40** 262	45 x 210 x 59 **KS40-A** 262	45 x 210 x 61 **KS41** 301	45 x 210 x 61 **KS41-A** 301
Höhe 236 cm	Maße (BxHxT) cm **Typen-Nr.** IN	45 x 236 x 59 **KT40** 301	45 x 236 x 59 **KT40-A** 301	45 x 236 x 61 **KT41** 329	45 x 236 x 61 **KT41-A** 329
Bei Bestellung bitte angeben		Korpus	Korpus	Korpus Tür Griff	Korpus Tür Griff

Abschlussseiten

für Schrank-element

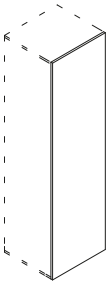

für Eck-schrank

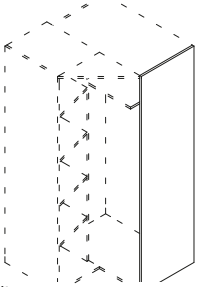

für Tiefen-ausgleichs-element

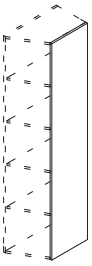

	Bezeichnung Planbreite	z Abschlussseite 2 cm	z Abschlussseite 2 cm	z Abschlussseite 2 cm
Höhe 210 cm	Maße (BxHxT) cm **Typen-Nr.** IN	2 x 210 x 59 **KS59** 156	2 x 210 x 61 **KS61** 156	2 x 210 x 38 **KS38** 156
Höhe 236 cm	Maße (BxHxT) cm **Typen-Nr.** IN	2 x 236 x 59 **KT59** 161	2 x 236 x 61 **KT61** 161	2 x 236 x 38 **KT38** 161
Bei Bestellung bitte angeben		Korpus	Korpus	Korpus

Druckfehler, Konstruktions-, Maß- und Modelländerungen vorbehalten. Alle Maße sind circa Maße in cm. Lieferzustand: a = aufgebaut, z = zerlegt.

Tiefenausgleichselement kombiniert mit Eckschrank-Element

Ausstattung der einzelnen Elemente wie abgebildet bzw. beschrieben.

Grundelement

	Bezeichnung Planbreite	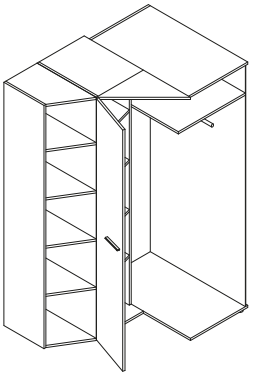 z Tiefenausgleichselement offen mit Eckschrank Grundelement 151 cm plus 104 cm	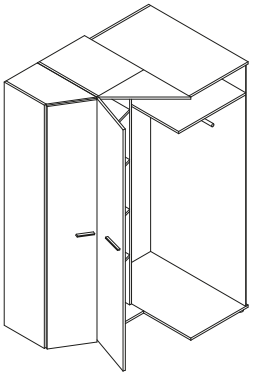 z Tiefenausgleichselement mit Tür mit Eckschrank Grundelement 151 cm plus 104 cm	Grundelement 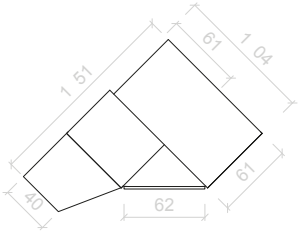 An die Kombination kann man mit einem Schrankelement weiterbauen oder sie mit einer Abschlussseite KS61 bzw. KT61 beenden. Der Eckschrank-Korpus ist links oder rechts aufbaubar.
Höhe 210 cm	Maße (BxHxT) cm **Typen-Nr.** IN	151 x 210 x 104 **KS140** 389	151 x 210 x 104 **KS141** 395	
Höhe 236 cm	Maße (BxHxT) cm **Typen-Nr.** IN	151 x 236 x 104 **KT140** 399	151 x 236 x 104 **KT141** 404	
Bei Bestellung bitte angeben		Korpus Tür Türanschlag L / R Griff	Korpus Tür Türanschlag Eckschrank L / R Griff	

Anbauelement

	Bezeichnung Planbreite	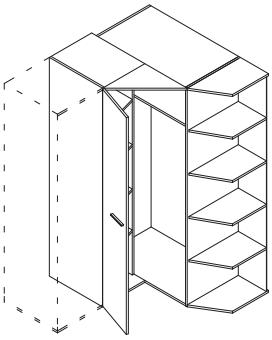 z Eckschrank-Anbauelement inkl. Tiefenausgleichselement offen 106 cm plus 149 cm	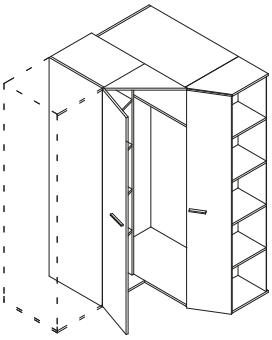 z Eckschrank-Anbauelement inkl. Tiefenausgleichselement mit Tür 106 cm plus 149 cm	Anbauelement 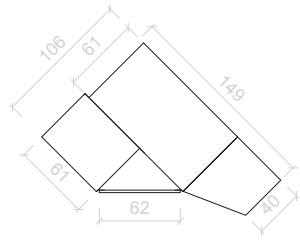 Die Kombination muss man mit einer Abschlussseite KS38 bzw. KT38 beenden. Der Eckschrank-Korpus ist links oder rechts aufbaubar.
Höhe 210 cm	Maße (BxHxT) cm **Typen-Nr.** IN	106 x 210 x 149 **KS140-A** 389	106 x 210 x 149 **KS141-A** 395	
Höhe 236 cm	Maße (BxHxT) cm **Typen-Nr.** IN	106 x 236 x 149 **KT140-A** 399	106 x 236 x 149 **KT141-A** 404	
Bei Bestellung bitte angeben		Korpus Tür Türanschlag L / R Griff	Korpus Tür Türanschlag Eckschrank L / R Griff	

Komplette Kombination von Eckschrank inkl. angebautem Tiefenausgleichselement mit Abschlussseite

Ausstattung der einzelnen Elemente wie auf Seite 36 beschrieben.

	Bezeichnung Planbreite	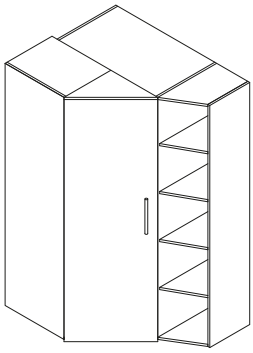 z Eckschrank inkl. 1 Tiefenausgleichselement offen, inkl. Abschlussseite 106 cm plus 151 cm	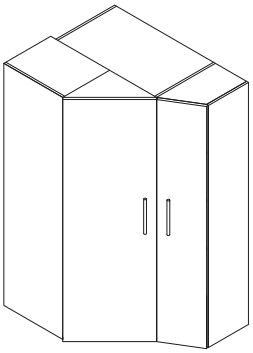 z Eckschrank inkl. 1 Tiefenausgleichselement mit Tür, inkl. Abschlussseite 106 cm plus 151 cm	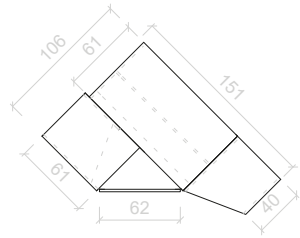 Der Eckschrank-Korpus ist links oder rechts aufbaubar.
Höhe 210 cm	Maße (BxHxT) cm **Typen-Nr.** IN	106 x 210 x 151 **KSV400** 393	106 x 210 x 151 **KSV401** 399	
Höhe 236 cm	Maße (BxHxT) cm **Typen-Nr.** IN	106 x 236 x 151 **KTV400** 403	106 x 236 x 151 **KTV401** 407	
Bei Bestellung bitte angeben		Korpus Tür Türanschlag L / R Griff	Korpus Tür Türanschlag Eckschrank L / R Griff	

Druckfehler, Konstruktions-, Maß- und Modelländerungen vorbehalten. Alle Maße sind circa Maße in cm. Lieferzustand: a = aufgebaut, z = zerlegt.

Komplette Kombinationen von Eckschrank inkl. links und rechts angebautem Tiefenausgleichselement und Abschlussseite

Ausstattung der einzelnen Elemente wie abgebildet bzw. wie auf Seite 36 beschrieben.

Der Eckschrank-Korpus ist links oder rechts aufbaubar.

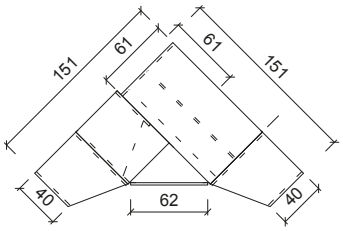

Lieferbare Ausführungen:	Korpus	Dekor		PG1	PG2
	Türen	Dekor* oder	**Lack gegen Mehrpreis je Tür**	IN 154	IN 168
	Schubkästen	Dekor* oder	**Lack gegen Mehrpreis je Schubkasten**	IN 121	IN 124

* wenn Türen oder Schubkästen in verschiedenen Dekoren gewünscht sind, bitte einzeln angeben ohne Mehrpreis

		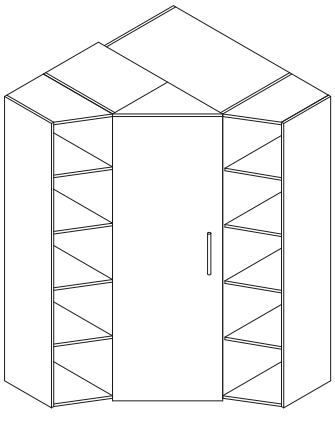 z	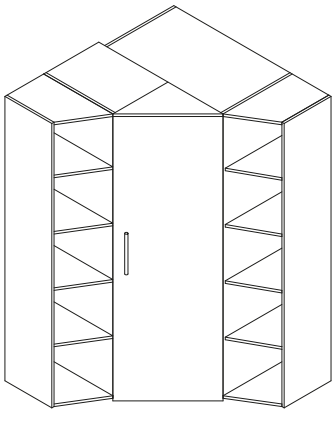 z
	Bezeichnung	Eckschrank inkl. 2 Tiefenausgleichselementen offen, inkl. Abschlussseite, Türanschlag links.	Eckschrank inkl. 2 Tiefenausgleichselementen offen, inkl. Abschlussseite, Türanschlag rechts.
	Planbreite	151 cm plus 151 cm	151 cm plus 151 cm
Höhe 210 cm	Maße (BxHxT) cm **Typen-Nr.** IN	151 x 210 x 151 **KSV500-L** 410	151 x 210 x 151 **KSV500-R** 410
Höhe 236 cm	Maße (BxHxT) cm **Typen-Nr.** IN	151 x 236 x 151 **KTV500-L** 421	151 x 236 x 151 **KTV500-R** 421
Bei Bestellung bitte angeben		Korpus Tür Griff	Korpus Tür Griff

		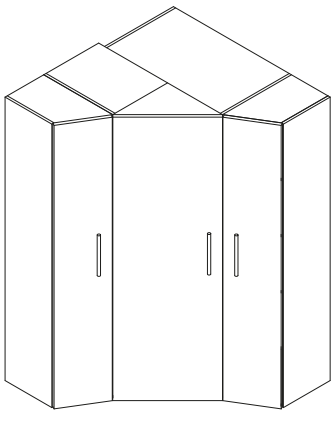 z	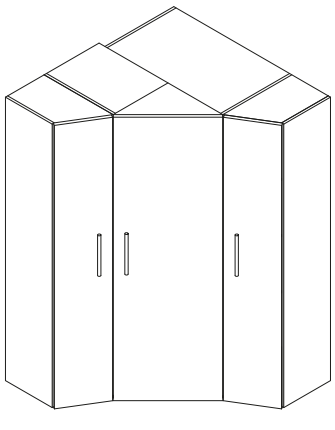 z
	Bezeichnung	Eckschrank inkl. 2 Tiefenausgleichselementen mit Tür, inkl. Abschlussseite, Türanschlag Eckschrank links.	Eckschrank inkl. 2 Tiefenausgleichselementen mit Tür, inkl. Abschlussseite, Türanschlag Eckschrank rechts.
	Planbreite	151 cm plus 151 cm	151 cm plus 151 cm
Höhe 210 cm	Maße (BxHxT) cm **Typen-Nr.** IN	151 x 210 x 151 **KSV501-L** 419	151 x 210 x 151 **KSV501-R** 419
Höhe 236 cm	Maße (BxHxT) cm **Typen-Nr.** IN	151 x 236 x 151 **KTV501-L** 429	151 x 236 x 151 **KTV501-R** 429
Bei Bestellung bitte angeben		Korpus Tür Griff	Korpus Tür Griff

Druckfehler, Konstruktions-, Maß- und Modelländerungen vorbehalten. Alle Maße sind circa Maße in cm. Lieferzustand: a = aufgebaut, z = zerlegt.

Komplette Kombinationen von Eckschrank inkl. links und rechts angebautem Tiefenausgleichselement und Abschlussseite

Ausstattung der einzelnen Elemente wie abgebildet bzw. wie auf Seite 36 beschrieben.

Der Eckschrank-Korpus ist links oder rechts aufbaubar.

Türanschlag des Eckschranks kann nachträglich nicht mehr verändert werden.

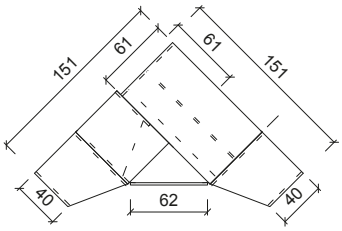

Lieferbare Ausführungen:	Korpus	Dekor		PG1	PG2
	Türen	Dekor* oder	**Lack gegen Mehrpreis je Tür**	IN 154	IN 168
	Schubkästen	Dekor* oder	**Lack gegen Mehrpreis je Schubkasten**	IN 121	IN 124

* wenn Türen oder Schubkästen in verschiedenen Dekoren gewünscht sind, bitte einzeln angeben ohne Mehrpreis

		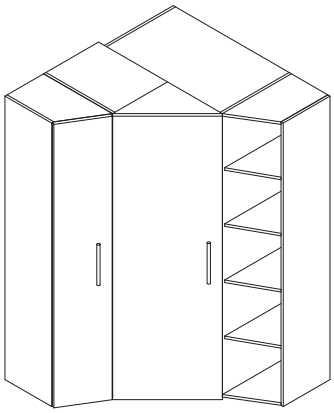 z	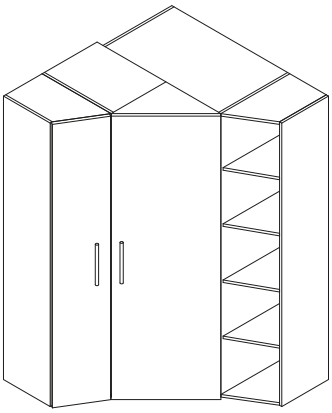 z
	Bezeichnung	Tiefenausgleichselement mit Tür, Anschlag links Eckschrank mit Tür, Anschlag links. inkl. Abschlussseite Tiefenausgleichselement mit offenem Fach	Tiefenausgleichselement mit Tür, Anschlag links Eckschrank mit Tür, Anschlag rechts. inkl. Abschlussseite Tiefenausgleichselement mit offenem Fach
	Planbreite	151 cm plus 151 cm	151 cm plus 151 cm
Höhe 210 cm	Maße (BxHxT) cm **Typen-Nr.** IN	151 x 210 x 151 **KSV502-L** 415	151 x 210 x 151 **KSV502-R** 415
Höhe 236 cm	Maße (BxHxT) cm **Typen-Nr.** IN	151 x 236 x 151 **KTV502-L** 425	151 x 236 x 151 **KTV502-R** 425
Bei Bestellung bitte angeben		Korpus Tür Griff	Korpus Tür Griff

		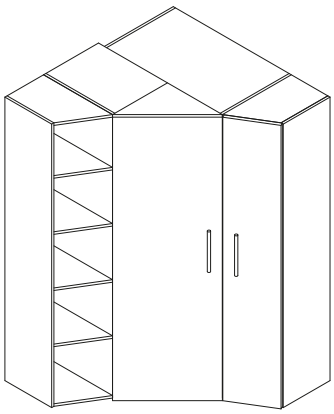 z	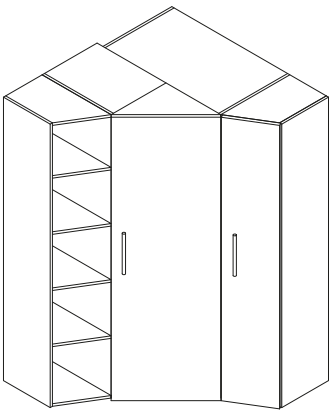 z
	Bezeichnung	Tiefenausgleichselement mit offenem Fach Eckschrank mit Tür, Anschlag links. inkl. Abschlussseite Tiefenausgleichselement mit Tür, Anschlag rechts	Tiefenausgleichselement mit offenem Fach Eckschrank mit Tür, Anschlag rechts. inkl. Abschlussseite Tiefenausgleichselement mit Tür, Anschlag rechts
	Planbreite	151 cm plus 151 cm	151 cm plus 151 cm
Höhe 210 cm	Maße (BxHxT) cm **Typen-Nr.** IN	151 x 210 x 151 **KSV503-L** 415	151 x 210 x 151 **KSV503-R** 415
Höhe 236 cm	Maße (BxHxT) cm **Typen-Nr.** IN	151 x 236 x 151 **KTV503-L** 425	151 x 236 x 151 **KTV503-R** 425
Bei Bestellung bitte angeben		Korpus Tür Griff	Korpus Tür Griff

Innenausstattung für Kleiderschränke

Lieferbare Ausführungen: Korpus Dekor
Front der Innenschubkästen Dekor

Bitte wählen Sie die Typen-Nr. der gewünschten Einbauten aus der Spalte unterhalb des jeweiligen Schranktyps.

passend zu den Typen		KS45, KS45-A KT45, KT45-A	KS50, KS50-A KT50, KT50-A	KS90, KS90-A KT90, KT90-A	KS100, KS100-A KT100, KT100-A
		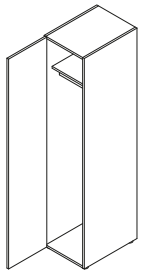 Breite 45 cm	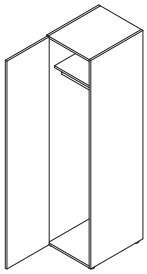 Breite 50 cm	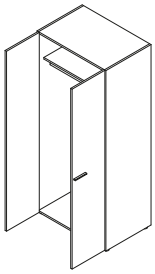 Breite 90 cm	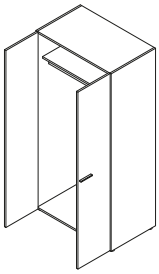 Breite 100 cm
Schubkasten-Sets zur Montage hinter den Türen,. Jedes Set kann in beliebiger Höhe montiert werden. Jeweils inkl. 1 Einlegeboden. Schubkästen haben einen neutralen Griff.	1er Set Höhe 21 cm z 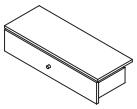	**Typen-Nr. KSK45-1** BxHxT: 43 x 21 x 49 IN 180	**Typen-Nr. KSK50-1** BxHxT: 48 x 21 x 49 IN 180	**Typen-Nr. KSK90-1** BxHxT: 88 x 21 x 49 IN 187	**Typen-Nr. KSK100-1** BxHxT: 98 x 21 x 49 IN 187
	2er Set Höhe 40 cm z 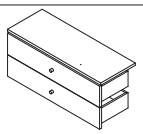	**Typen-Nr. KSK45-2** BxHxT: 43 x 40 x 49 IN 203	**Typen-Nr. KSK50-2** BxHxT: 48 x 40 x 49 IN 203	**Typen-Nr. KSK90-2** BxHxT: 88 x 40 x 49 IN 219	**Typen-Nr. KSK100-2** BxHxT: 98 x 40 x 49 IN 219
	3er Set Höhe 60 cm z 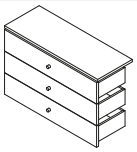	**Typen-Nr. KSK45-3** BxHxT: 43 x 60 x 49 IN 232	**Typen-Nr. KSK50-3** BxHxT: 48 x 60 x 49 IN 232	**Typen-Nr. KSK90-3** BxHxT: 88 x 60 x 49 IN 261	**Typen-Nr. KSK100-3** BxHxT: 98 x 60 x 49 IN 261
	4er Set Höhe 79 cm z	**Typen-Nr. KSK45-4** BxHxT: 43 x 79 x 49 IN 267	**Typen-Nr. KSK50-4** BxHxT: 48 x 79 x 49 IN 267	**Typen-Nr. KSK90-4** BxHxT: 88 x 79 x 49 IN 295	**Typen-Nr. KSK100-4** BxHxT: 98 x 79 x 49 IN 295
Einlegeboden z 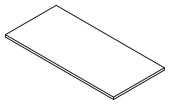		**Typen-Nr. KSB45** BxHxT: 43 x 2 x 49 IN 127	**Typen-Nr. KSB50** BxHxT: 48 x 2 x 49 IN 127	**Typen-Nr. KSB90** BxHxT: 88 x 2 x 49 IN 139	**Typen-Nr. KSB100** BxHxT: 98 x 2 x 49 IN 139
Einlegeboden mit Kleiderstange z 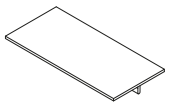		**Typen-Nr. KSB45-S** BxHxT: 43 x 2 x 49 IN 142	**Typen-Nr. KSB50-S** BxHxT: 48 x 2 x 49 IN 142	**Typen-Nr. KSB90-S** BxHxT: 88 x 2 x 49 IN 149	**Typen-Nr. KSB100-S** BxHxT: 98 x 2 x 49 IN 149
Einlegeboden schräg z 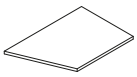					
T-Einteilung Höhe 167 cm L/R montierbar. Muss unten auf dem Sockelboden aufstehend montiert werden. z 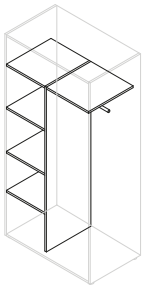				**Typen-Nr. KST90** Einlegeboden Maße: BxHxT: 43 x 2 x 49 IN 215	**Typen-Nr. KST100** Einlegeboden Maße: BxHxT: 48 x 2 x 49 IN 215
Kleiderlift Farbe: Schwarz Je Fachseite max. ein Lift möglich, dann keine zusätzlichen Böden einsetzbar. 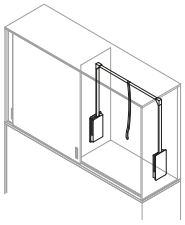				**Typen-Nr. KKL** BxHxT: 104 x 79 x 51 IN 204	**Typen-Nr. KKL** BxHxT: 104 x 79 x 51 IN 204

Druckfehler, Konstruktions-, Maß- und Modelländerungen vorbehalten. Alle Maße sind circa Maße in cm. Lieferzustand: a = aufgebaut, z = zerlegt.

KS43, KS43-A KT43, KT43-A 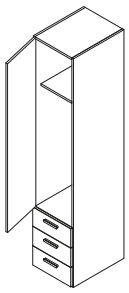 Breite 45 cm	KS53, KS53-A KT53, KT53-A 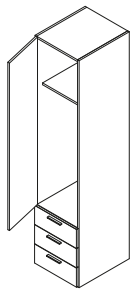 Breite 50 cm	KS93, KS93-A KT93, KT93-A 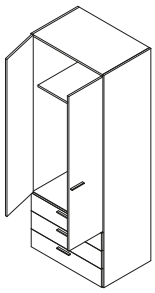 Breite 90 cm	KS103, KS103-A KT103, KT103-A 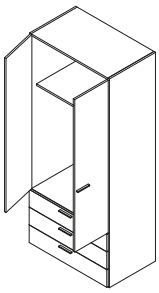 Breite 100 cm	KS106, KS106-A KT106, KT106-A 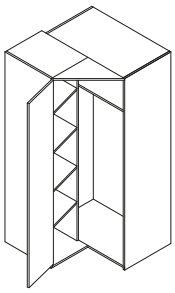	KS40, KS40-A KT40, KT40-A 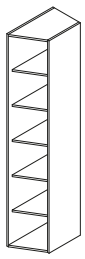 Breite 45 cm	KS41, KS41-A KT41, KT41-A Breite 45 cm
Typen-Nr. KSB45 BxHxT: 43 x 2 x 49 IN 127	**Typen-Nr. KSB50** BxHxT: 48 x 2 x 49 IN 127	**Typen-Nr. KSB90** BxHxT: 88 x 2 x 49 IN 139	**Typen-Nr. KSB100** BxHxT: 98 x 2 x 49 IN 139	**Typen-Nr. KSB100** für Kleiderfach BxHxT: 98 x 2 x 49 IN 139		
Typen-Nr. KSB45-S BxHxT: 43 x 2 x 49 IN 142	**Typen-Nr. KSB50-S** BxHxT: 48 x 2 x 49 IN 142	**Typen-Nr. KSB90-S** BxHxT: 88 x 2 x 49 IN 149	**Typen-Nr. KSB100-S** BxHxT: 98 x 2 x 49 IN 149	**Typen-Nr. KSB100-S** für Kleiderfach BxHxT: 98 x 2 x 49 IN 149		
				Typen-Nr. KSB40 für Wäschefach BxHxT: 43 x 2 x 49 IN 158	**Typen-Nr. KSB40** BxHxT: 43 x 2 x 49 IN 158	**Typen-Nr. KSB40** BxHxT: 43 x 2 x 49 IN 158
		Typen-Nr. KKL 104 x 79 x 51 IN 204	**Typen-Nr. KKL** 104 x 79 x 51 IN 204			

Druckfehler, Konstruktions-, Maß- und Modelländerungen vorbehalten. Alle Maße sind circa Maße in cm. Lieferzustand: a = aufgebaut, z = zerlegt.

Spiegel für Kleiderschrank-Elemente

Spiegel passen außen auf alle Türen der jeweiligen Schrankhöhe.
Beim Einsatz von Spiegeln bitte beachten, dass nur Griffe, die senkrecht montierbar sind, mit Spiegeltüren kombiniert werden können.
Bitte den gewünschten Spiegel separat zu dem gewählten Element bzw. Kleiderschrank bestellen.
Bei Schrankkombinationen die Türen von links nach rechts durchnummerieren und gemäß dieser Nummerierung die gewünschte Position des Spiegels angeben.

Aufsatz-Leuchte

Passend auf alle Schränke mit Drehtüren.
NICHT kombinierbar mit Schwebetürschränken.
Leuchte steht ca. 8cm über Vorderkante des Bodens vor.
LED-Leuchte 3 Watt mit ca. 2m Kabel.

Trafo bitte separat bestellen.

Trafo | EVG 230V 30W

Längen ab Stecker:
1m Kabel (230V)
Fußtretschalter
3m Kabel (230V)
Eurostecker flach
2m Kabel (230V)
Trafo 30W
0,2m Kabel (12V)
6-fach Verteiler
1 Trafo versorgt maximal 20 LED-Einbaustrahler.

	Spiegel für Schrankhöhe 210 cm		Spiegel für Schrankhöhe 236 cm			
	für durchgehende Tür	für Tür über 3 Schubkästen	für durchgehende Tür	für Tür über 3 Schubkästen		
		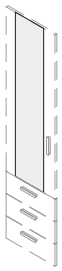		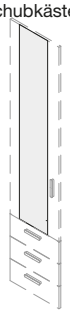		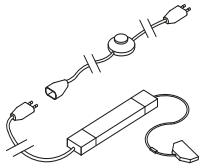
	a	a	a	a	z	z
Bezeichnung	Spiegel	Spiegel	Spiegel	Spiegel	Aufsatzleuchte	Trafo | EVG für Leuchte
Maße (BxHxT) cm	26 x 207 x 0,3	26 x 148 x 0,3	26 x 232 x 0,3	26 x 173 x 0,3	31 x 4 x 10	
Typen-Nr.	**KSP210**	**KSP148**	**KSP236**	**KSP173**	**KX03**	**K-TRAFO**
IN	156	150	161	150	177	150

Sonderanfertigungen für Kleiderschränke - Machbarkeit und Mehrpreise

Breitenkürzung	Höhenkürzung	Tiefenkürzung	Abschrägung seitlich oder Abschrägung hinten
Mehrpreis pro Schrankelement siehe Tabelle unten	Mehrpreis pro Schrankelement siehe Tabelle unten	Mehrpreis pro Schrankelement siehe Tabelle unten	Fragen Sie bitte mittels einer Skizze bei uns an. Gerne unterbreiten wir Ihnen ein individuelles Angebot.
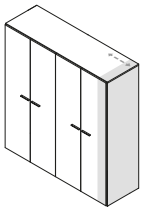	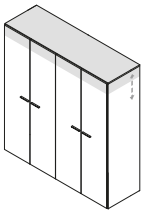	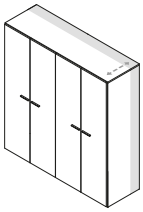	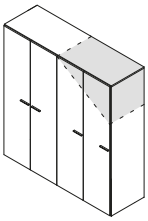 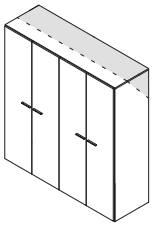

		OHNE Schubkasten		MIT Schubkasten								
		1-türiges Element OHNE Schubkasten inkl. Böden etc.	2-türiges Element OHNE Schubkasten inkl. Böden etc.	1-türiges Element MIT Schubkasten inkl. Böden etc.	2-türiges Element MIT Schubkasten inkl. Böden etc.	Eckschrank inkl. Böden etc.	Tiefenausgleichs-element offen	1-türiges Tiefenaus-gleichselement	Abschlussseite	Einlegeboden	Kontruktionsboden mit Kleiderstange	Innenschubkasten
Breitenkürzung	IN	180	191	248	264	auf Anfrage nach Skizze	nicht möglich	nicht möglich	nicht möglich	111	137	153 je Schub
Höhenkürzung	IN	153	168	Kürzung im Türbereich 153	Kürzung im Türbereich 168	186	153	153	in Mehrpr. Elemente enthalten	nicht möglich	nicht möglich	nicht möglich
Höhenkürzung Passend auf Höhe der Schrankklappbetten		Ohne Mehrpreis (nur, wenn Schrankklappbett mit in Kommission bestellt wird)										
Tiefenkürzung	IN	153	168	nicht möglich	nicht möglich	auf Anfrage nach Skizze	153	153	in Mehrpr. Elemente enthalten	111	111	nicht möglich

Achtung: Tiefe immer mit Artikel-Außenmaß (ohne Griff) angeben, d.h. bei Artikeln mit Türen ist die Tür mit 19mm zu berücksichtigen.
Siehe dazu Abb. auf Seite 27.

Höhenversprung

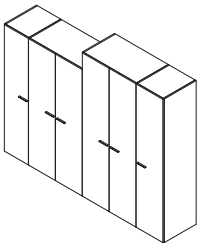

Ein Höhenversprung von 210 cm auf 236 cm Höhe oder umgekehrt ist innerhalb einer individuell geplanten Schrankkombination gegen Aufpreis möglich.
Ausnahme: Direkt vor und hinter einem Eckschrank ist ein Höhenversprung NICHT möglich.
Zwischen dem Höhenversprung und dem Eckschrank muss ein beliebiges „normales“ Schrankelement eingesetzt werden.
Zur Vermeidung von Missverständnissen benötigen wir unbedingt eine Stellskizze.

Mehrpreis je 1 Höhenversprung IN 153

Druckfehler, Konstruktions-, Maß- und Modelländerungen vorbehalten. Alle Maße sind circa Maße in cm. Lieferzustand: a = aufgebaut, z = zerlegt.

LOOP STOLLENSYSTEM

Allgemeine Planungshinweise

Höhenraster der Regalfächer = 36cm = 1 Ordnerhöhe (OH) = 1 DIN-A4-Ordner.
Stollenhöhen von 1 - 6 OH bestellbar.
Regalböden durch Lochreihe im Raster 32mm anzuordnen.
Stollen und Böden ergeben ausschließlich beidseitig offene Regalfächer. Einbauelemente in offene Regalfächer bestellbar: Türen, Schubkastensets, Regaleinsätze, Rückwände.
Alle Elemente des Stollensystems sind frei stellbar und somit als Raumteiler verwendbar (Ausnahmen sind direkt beim Artikel angegeben).
Die Einbauelemente Türen und Schubkastenset benötigen eine zusätzlich bestellbare Rückwand, wenn der Stollen frei gestellt wird.
Stollen und deren Regalböden haben eine Plattenstärke von 28mm.

Sicherheitshinweis: Jeder Stollen ist an der Wand zu befestigen (Beschlag ist beigepackt).
Wenn dies bei Raumteilern nicht möglich ist muss die Standsicherheit durch geeignete Maßnahmen sichergestellt werden. Zum Beispiel kann das Ende des Raumteilers an einer Wand oder einem anderen standfesten Möbel sicher befestigt werden oder die raumhohen Stollen (Typen-Nr. W6-AD und W6-MD) können mit Deckenspannern verwendet werden.

Stollen 34 cm tief

Außenstollen sind nur einseitig gebohrt - sie können sowohl links als auch rechts als Abschlußstollen verwendet werden.
Mittelstollen sind beidseitig gebohrt - die durchgehende Lochreihe (Bohrdurchmesser 3mm) ermöglicht die Montage von Böden oder Einbauten in 32 mm Abstand.
Die Stollen sind 28mm stark und haben umlaufend eine ca. 2mm starke Dickkante.
Alle Stollen haben an der Unterkante 2 Sockelstellfüße zum Ausgleich von Bodenunebenheiten (Höhenverstellung : +1cm, -0cm).

Lieferbare Ausführungen: Korpus Dekor

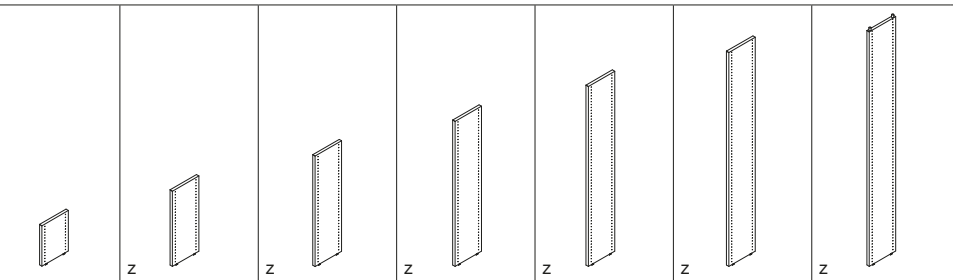

	z 1 Ordnerhöhe	z 2 Ordnerhöhen	z 3 Ordnerhöhen	z 4 Ordnerhöhen	z 5 Ordnerhöhen	z 6 Ordnerhöhen	z 6 Ordnerhöhen
Maße (BxHxT) cm	3 x 44 x 34	3 x 83 x 34	3 x 121 x 34	3 x 160 x 34	3 x 198 x 34	3 x 237 x 34	3 x 255 x 34
Außenstollen einseitig gebohrt, links/rechts verwendbar							
Typen-Nr. IN	**W1-A** 145	**W2-A** 150	**W3-A** 155	**W4-A** 160	**W5-A** 166	**W6-A** 177	**W6-AD** 197
Mittelstollen beidseitig gebohrt							
Typen-Nr. IN	**W1-M** 145	**W2-M** 150	**W3-M** 155	**W4-M** 160	**W5-M** 166	**W6-M** 177	**W6-MD** 197
Bei Bestellung bitte angeben	Korpus	Korpus	Korpus	Korpus	Korpus	Korpus	Korpus Genaue Raumhöhe in cm
Sonderhöhe		45-82cm	84-120cm	122-159cm	161-197cm	199-236cm	238-254cm
Mehrpreis IN		123	123	123	123	123	ohne Mehrpreis

Stollen mit Deckenspanner

Der Stollen (das Holzteil) ist ohne Beschläge 249 cm hoch.
Die Deckenspanner stehen an der Oberkante 5 cm hervor.
Die Sockelstellfüße an der Unterkante stehen 1 cm hervor.
Gesamthöhe des Stollens ist 255 cm.
Der Verstellweg der Deckenspanner beträgt +2,5cm , -2,5cm.

Bitte genaue Raumhöhe angeben.
Der Stollen wird dann inkl. Deckenspanner und Sockelfüßen auf dieses Maß gefertigt - ohne Mehrpreis.
Gekürzt wird immer von oben.

Beispiel: Raumhöhe ist 241 cm (Dieses Maß geben Sie uns an).
Wir fertigen den Stollen in 235 cm Höhe. Mit 5 cm Deckenspanner plus 1 cm Sockelfüßen ist er dann gesamt 241cm hoch – wie bestellt.
Durch den Verstellweg der Deckenspanner ist er montierbar in einer Raumhöhe von 238,5 cm bis 243,5 cm.

Böden 34 cm tief

Alle Böden sind 28mm stark und haben vorne und hinten eine ca. 2mm starke Dickkante, daher sind die Böden auch für Raumteilerregale geeignet bzw. freistellbar.
Falls zu einem Fachboden LED-Einbaustrahler gewünscht sind, bitte separat dazu bestellen.
Bei Böden mit LED-Strahlern raten wir von Freistellen ab, da hier der Kabelaustritt sichtbar an der Hinterkante liegt.
Bei Sockelböden beträgt die Sockelhöhe 2cm.
Kombination mit Einbauelementen: Fachböden in Tiefe 34cm sind kombinierbar mit allen Einbauelementen Türen, Schubkastensets, Rückwände und Regaleinteilungen.

Lieferbare Ausführungen: Korpus Dekor

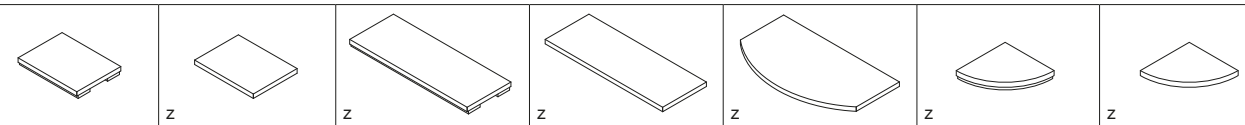

	z	z	z	z	z	z	z
Bezeichnung	Sockelboden	Fachboden	Sockelboden	Fachboden	Fachboden für Schreibplatz	Sockelboden rund	Fachboden rund
Maße (BxHxT) cm	45 x 5 x 34	45 x 3 x 34	90 x 5 x 34	90 x 3 x 34	90 x 3 x 50	34 x 5 x 34	34 x 3 x 34
Typen-Nr. IN	**WB5-S** 145	**WB5** 126	**WB9-S** 156	**WB9** 137	**WB9-ST** 174	**WB2-S** 161	**WB2** 144
Bei Bestellung bitte angeben	Korpus	Korpus	Korpus	Korpus	Korpus	Korpus	Korpus
Sonderbreiten	20-44cm	20-44cm	46-89cm	46-89cm	-	-	-
Mehrpreis IN	115	115	115	115	-	-	-

Anwendung als Außenecke:

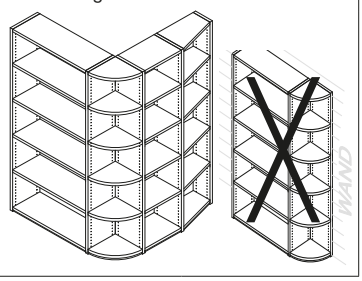

Druckfehler, Konstruktions-, Maß- und Modelländerungen vorbehalten. Alle Maße sind circa Maße in cm. Lieferzustand: a = aufgebaut, z = zerlegt.

Ecklösungen 34 cm tief

Optimale Raumausnutzung, indem das Stollenregal um die Ecke geführt wird.
Nicht kombinierbar mit Einbauelementen (Türen, Schubkästen usw.).
Eckböden sind 28 mm stark und haben vorne und hinten eine ca. 2 mm starke Dickkante.
Ecklösungen bestehen jeweils aus 1 Oberboden und dem passenden Stützstollen im Eck.
Der Stützstollen hat an der Unterkante 2 Sockelstellfüße zum Ausgleich von Bodenunebenheiten - Höhenverstellung : +1cm , -0cm
Die Stollen, die sich links und rechts anschließen, sowie Eck-Sockelböden und Eck-Fachböden müssen separat bestellt werden.
Falls zu einem Eck-Oberboden LED-Einbaustrahler gewünscht sind (es werden 2 benötigt), bitte separat dazu bestellen.

Lieferbare Ausführungen: Korpus Dekor

	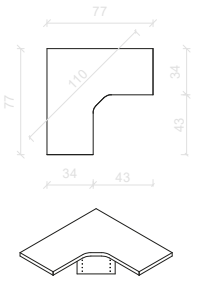 z 1 Ordnerhöhe	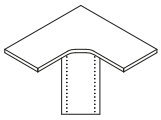 z 2 Ordnerhöhen	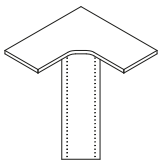 z 3 Ordnerhöhen	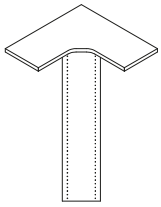 z 4 Ordnerhöhen	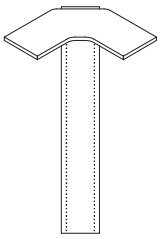 z 5 Ordnerhöhen	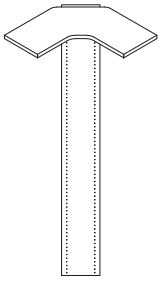 z 6 Ordnerhöhen
Maße (BxHxT) cm	77 x 44 x 77	77 x 83 x 77	77 x 121 x 77	77 x 160 x 77	77 x 198 x 77	77 x 237 x 77
Bezeichnung	Ecklösung Eck-Oberboden mit Stützstollen					
Typen-Nr. IN	**WECK-1** 185	**WECK-2** 182	**WECK-3** 184	**WECK-4** 187	**WECK-5** 189	**WECK-6** 192
Bei Bestellung bitte angeben	Korpus	Korpus	Korpus	Korpus	Korpus	Korpus

Eckböden 34 cm tief

Lieferbare Ausführungen: Korpus Dekor

Passendes LED-Einbaustrahlerset: KX2

	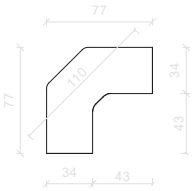	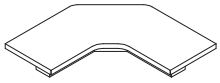 z	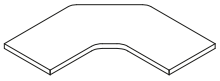 z
Bezeichnung		Eck-Sockelboden (Sockelhöhe 2 cm)	Eck-Fachboden
Maße (BxHxT) cm		77 x 5 x 77	77 x 3 x 77
Typen-Nr. IN		**WBE-S** 182	**WBE** 154
Bei Bestellung bitte angeben		Korpus	Korpus

Einbauelemente für Stollentiefe 34 cm

Bei höhengekürzten Wangen können Einbauelemente nicht an oberster Stelle eingebaut werden. Die Einbauelemente selbst können nicht höhengekürzt werden.
Einbauelemente (Türen und Schubkastenset) benötigen eine zusätzlich bestellbare Rückwand, wenn der Stollen frei gestellt wird.
Einbauelemente sind ausschließlich für gerade Fachböden in 45cm bzw. 90cm Breite. Dabei ist noch die Tiefe der Böden zu berücksichtigen:
Bodentiefe 34cm: kombinierbar mit allen Einbauelementen
Bodentiefe 21cm: kombinierbar nur mit Türen und Rückwänden, NICHT mit Schubkasten-Set und Einteilung mit Rückwand
Tiefenausgleichsböden: kombinierbar nur mit Rückwänden, NICHT mit Türen, Schubkasten-Set und Einteilung mit Rückwand.
Unter und über jedem Einbauelement muss ein Fachboden montiert sein - die lichte Höhe zwischen den beiden Böden muss 35,6cm betragen
(entspricht 1 Ordnerhöhe bzw. einem Abstand in der Lochreihe von 12 Löchern)

Lieferbare Ausführungen:					PG1	PG2
	Türen	Dekor*	oder	**Lack gegen Mehrpreis je Tür**	IN 127	IN 133
	Schubkästen	Dekor*	oder	**Lack gegen Mehrpreis je Schubkasten**	IN 121	IN 124
	Regaleinteilung	Dekor	oder	**Lack gegen Mehrpreis**	IN 128	IN 134
	Rückwand	Dekor	oder	**Lack gegen Mehrpreis**	IN 127	IN 133
	* wenn Türen oder Schubkästen in verschiedenen Dekoren gewünscht sind, bitte einzeln angeben				ohne Mehrpreis	

Einbauelemente für 45cm breite Fächer	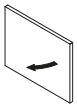 (L oder R montierbar) z	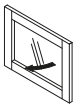 (L oder R montierbar) z	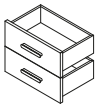 z	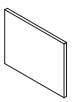 z	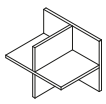 z
Bezeichnung	Holztür Push-to-Open	Glasrahmentür Push-to-Open	Schubkasten-Set	Rückwand	Einteilung mit Rückwand
Maße (BxHxT) cm	45 x 36 x 2	45 x 36 x 2	45 x 36 x 30	45 x 36 x 2	45 x 36 x 32
Typen-Nr. IN	**WZ-TP** 138	**WZ-GP** 186	**WZ-S** 193	**WZ-R** 126	**WZ-E** 168
Bei Bestellung bitte angeben	Tür	Tür	Schubkästen Griff	Rückwand	Regaleinteilung Rückwand
Einbauelemente für 90cm breite Fächer	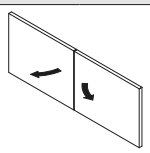 z	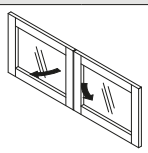 z	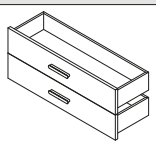 z	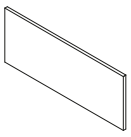 z	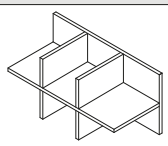 z
Bezeichnung	2 Holztüren Push-to-Open	2 Glasrahmentüren Push-to-Open	Schubkasten-Set	Rückwand	Einteilung mit Rückwand
Maße (BxHxT) cm	90 x 36 x 2	90 x 36 x 2	90 x 36 x 30	90 x 36 x 2	90 x 36 x 32
Typen-Nr. IN	**WZ-T9P** 166	**WZ-G9P** 236	**WZ-S9** 203	**WZ-R9** 137	**WZ-E9** 188
Bei Bestellung bitte angeben	Tür	Türen	Schubkästen Griff	Rückwand	Regaleinteilung Rückwand

Druckfehler, Konstruktions-, Maß- und Modelländerungen vorbehalten. Alle Maße sind circa Maße in cm. Lieferzustand: a = aufgebaut, z = zerlegt.

Einbauelemente für Stollentiefe 34 cm

Bei Bestellung berücksichtigen, dass diese Elemente andere Böden (passend sind WBZ5 bzw. WBZ9) benötigen. Vorhandene Böden können nicht verwendet werden.
Türen sind mit Push-to-Open Funktion.

Lieferbare Ausführungen:	Korpus	Dekor				PG1	PG2
	Türen	Dekor	oder	**Lack gegen Mehrpreis je Tür**	**WZ2-X**	IN 133	IN 141
			oder	**Lack gegen Mehrpreis je Tür**	**WZ3-X**	IN 139	IN 149
			oder	**Lack gegen Mehrpreis je Tür**	**WZ4-X**	IN 145	IN 157
			oder	**Lack gegen Mehrpreis je Tür**	**WZ5-X**	IN 150	IN 164
	* wenn Türen in verschiedenen Dekoren gewünscht sind, bitte einzeln angeben					ohne Mehrpreis	

1-türige Einbauelemente für 45cm breite Fächer	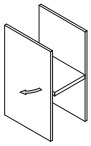	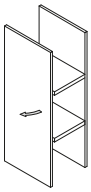	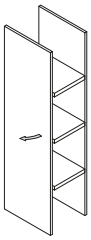	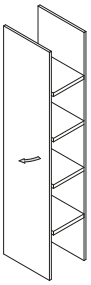	
	z (L oder R montierbar)	z (L oder R montierbar)	z (L oder R montierbar)	z (L oder R montierbar)	z
Bezeichnung	1 Holztür 1 Einlegeboden 1 Rückwand	1 Holztür 2 Einlegeböden 1 Rückwand	1 Holztür 3 Einlegeböden 1 Rückwand	1 Holztür 4 Einlegeböden 1 Rückwand	Fachboden für Fächer hinter Drehtüren
Maße (BxHxT) cm	45 x 74 x 34	45 x 112 x 34	45 x 151 x 34	45 x 189 x 34	45 x 3 x 30
Typen-Nr.	**WZ2-T**	**WZ3-T**	**WZ4-T**	**WZ5-T**	**WBZ5**
IN	175	185	196	212	126
Bei Bestellung bitte angeben	Korpus Tür	Korpus Tür	Korpus Tür	Korpus Tür	Korpus
2-türige Einbauelemente für 90cm breite Fächer	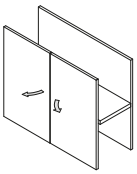	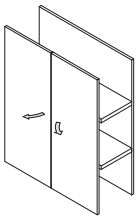	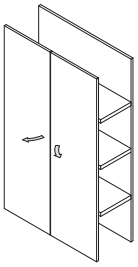	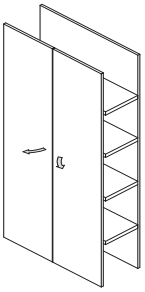	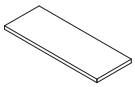
	z	z	z	z	z
Bezeichnung	2 Holztüren 1 Einlegeboden 1 Rückwand	2 Holztüren 2 Einlegeböden 1 Rückwand	2 Holztüren 3 Einlegeböden 1 Rückwand	2 Holztüren 4 Einlegeböden 1 Rückwand	Fachboden für Fächer hinter Drehtüren
Maße (BxHxT) cm	90 x 74 x 34	90 x 112 x 34	90 x 151 x 34	90 x 189 x 34	90 x 3 x 30
Typen-Nr.	**WZ2-T9**	**WZ3-T9**	**WZ4-T9**	**WZ5-T9**	**WBZ9**
IN	208	233	258	287	137
Bei Bestellung bitte angeben	Korpus Türen	Korpus Türen	Korpus Türen	Korpus Türen	Korpus
Sonderhöhe	Die Einbauelemente selbst können nicht gekürzt werden. Bei höhengekürzten Stollen können diese Einbauelemente nicht an oberster Stelle eingebaut werden.				

Stollen 21 cm tief

Außenstollen sind nur einseitig gebohrt - sie können sowohl links als auch rechts als Abschlußstollen verwendet werden.
Mittelstollen sind beidseitig gebohrt - die durchgehende Lochreihe (Bohrdurchmesser 3mm) ermöglicht die Montage von Böden oder Einbauten in 32 mm Abstand.
Die Stollen sind 28mm stark und haben umlaufend eine ca. 2mm starke Dickkante.
Alle Stollen haben an der Unterkante 2 Sockelstellfüße zum Ausgleich von Bodenunebenheiten (Höhenverstellung : +1cm, -0cm).
Siehe Allgemeine Planungshinweise auf S. 43.

Lieferbare Ausführungen: Korpus Dekor

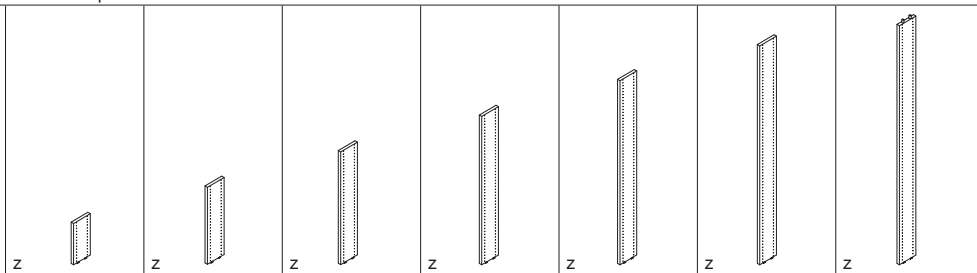

	z 1 Ordnerhöhe	z 2 Ordnerhöhen	z 3 Ordnerhöhen	z 4 Ordnerhöhen	z 5 Ordnerhöhen	z 6 Ordnerhöhen	z 6 Ordnerhöhen
Maße (BxHxT) cm	3 x 44 x 21	3 x 83 x 21	3 x 121 x 21	3 x 160 x 21	3 x 198 x 21	3 x 237 x 21	3 x 255 x 21
Außenstollen einseitig gebohrt, links/rechts verwendbar							
Typen-Nr. IN	**WT1-A** 145	**WT2-A** 150	**WT3-A** 155	**WT4-A** 160	**WT5-A** 166	**WT6-A** 177	**WT6-AD** 197
Mittelstollen beidseitig gebohrt							
Typen-Nr. IN	**WT1-M** 145	**WT2-M** 150	**WT3-M** 155	**WT4-M** 160	**WT5-M** 166	**WT6-M** 177	**WT6-MD** 197
Bei Bestellung bitte angeben	Korpus	Korpus	Korpus	Korpus	Korpus	Korpus	Korpus Genaue Raumhöhe in cm
Sonderhöhe		45-82cm	84-120cm	122-159cm	161-197cm	199-236cm	238-254cm
Mehrpreis IN		123	123	123	123	123	ohne Mehrpreis

Stollen mit Deckenspanner

Der Stollen (das Holzteil) ist ohne Beschläge 249 cm hoch.
Die Deckenspanner stehen an der Oberkante 5 cm hervor.
Die Sockelstellfüße an der Unterkante stehen 1 cm hervor.
Gesamthöhe des Stollens ist 255 cm.
Der Verstellweg der Deckenspanner beträgt +2,5cm , -2,5cm.

Bitte genaue Raumhöhe angeben.
Der Stollen wird dann incl. Deckenspanner und Sockelfüßen auf dieses Maß gefertigt - ohne Mehrpreis.
Gekürzt wird immer von oben.

Beispiel: Raumhöhe ist 241 cm (Dieses Maß geben Sie uns an).
Wir fertigen den Stollen in 235 cm Höhe. Mit 5 cm Deckenspanner plus 1 cm Sockelfüßen ist er dann gesamt 241cm hoch – wie bestellt.
Durch den Verstellweg der Deckenspanner ist er montierbar in einer Raumhöhe von 238,5 cm bis 243,5 cm.

Böden 21 cm tief

Alle Böden sind 28mm stark und haben vorne und hinten eine ca. 2mm starke Dickkante, daher sind die Böden auch für Raumteilerregale geeignet bzw. freistellbar.
Falls zu einem Fachboden LED-Einbaustrahler gewünscht sind, bitte separat dazu bestellen.
Bei Böden mit LED-Strahlern raten wir von Freistellen ab, da hier der Kabelaustritt sichtbar an der Hinterkante liegt.
Bei Sockelböden beträgt die Sockelhöhe 2cm.
Kombination mit Einbauelementen: Fachböden in Tiefe 21cm sind kombinierbar mit Türen und Rückwänden, NICHT mit Schubkästen und Regaleinteilungen.

Lieferbare Ausführungen: Korpus Dekor



	z	z	z	z
Bezeichnung Maße (BxHxT) cm Typen-Nr. IN	Sockelboden 45 x 5 x 21 **WTB5-S** 145	Fachboden 45 x 3 x 21 **WTB5** 126	Sockelboden 90 x 5 x 21 **WTB9-S** 156	Fachboden 90 x 3 x 21 **WTB9** 137
Bei Bestellung bitte angeben	Korpus	Korpus	Korpus	Korpus
Sonderbreiten	20-44cm	20-44cm	46-89cm	46-89cm
Mehrpreis IN	115	115	115	115

Einbauelemente für Stollentiefe 21 cm

siehe Türen WZ-T und WZ-T9 sowie die Rückwände WZ-R und WZ-R9 auf Seite 44 - lediglich diese sind für o.g. Stollentiefe einsetzbar

Tiefenausgleichsregalböden

Die Böden ermöglichen den Übergang von 34 cm-Stollentiefe auf die 21 cm-Stollentiefe.
Möglichkeit, um für die 34 cm-Stollentiefe ein Abschlußregal zu realisieren.
Alle Böden sind 28mm stark und haben vorne und hinten eine ca. 2mm starke Dickkante, daher sind die Böden auch für Raumteilerregale geeignet bzw. freistellbar.
Falls zu einem Fachboden LED-Einbaustrahler gewünscht sind, bitte separat dazu bestellen.
Bei Böden mit LED-Strahlern raten wir von Freistellen ab, da hier der Kabelaustritt sichtbar an der Hinterkante liegt.
Bei Sockelböden beträgt die Sockelhöhe 2cm.
Diese Böden sind nur kombinierbar mit der Rückwand.

Lieferbare Ausführungen: Korpus Dekor

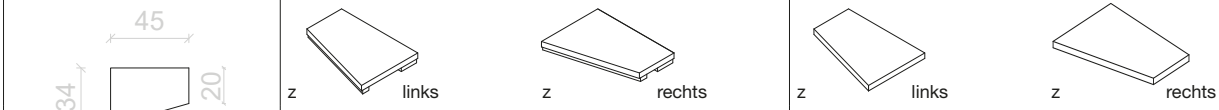

		z links	z rechts	z links	z rechts
Bezeichnung		Tiefenausgleichsregal - Sockelboden		Tiefenausgleichsregal - Fachboden	
Maße (BxHxT) cm **Typen-Nr.** IN	Abbildung zeigt linken Boden	45 x 5 x 34 **WB4S-L** 150	45 x 5 x 34 **WB4S-R** 150	45 x 3 x 34 **WB4-L** 135	45 x 3 x 34 **WB4-R** 135
Bei Bestellung bitte angeben		Korpus	Korpus	Korpus	Korpus

Druckfehler, Konstruktions-, Maß- und Modelländerungen vorbehalten. Alle Maße sind circa Maße in cm. Lieferzustand: a = aufgebaut, z = zerlegt.

Beleuchtung und -Zubehör

	LED-Einbaustrahler		Trafo | EVG 230V 30W
	LED-Einbaustrahler werden werkseitig montiert und sind bestellbar für Fachböden Bei Eckböden ist das 2er-Seterforderlich Je Strahler 1,5 Watt, 2,5m Kabel Trafo bitte separat bestellen.		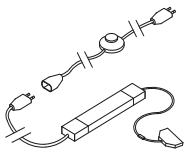 z Längen ab Stecker: 1m Kabel (230V) Fußtretschalter 3m Kabel (230V) Eurostecker flach 2m Kabel (230V) Trafo 30W 0,2m Kabel (12V) 6-fach Verteiler 1 Trafo versorgt maximal 20 LED-Einbaustrahler.
	a	a 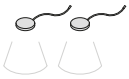 (Kann nicht auf verschiedene Artikel verteilt werden)	
Bezeichnung	1 LED-Einbaustrahler	2 LED-Einbaustrahler	Trafo | EVG für LED-Strahler
Maße (BxHxT) cm	6 x 1 x 6	6 x 1 x 6	230 V - 30 W
Typen-Nr.	**KX1**	**KX2**	**K-TRAFO**
IN	146	174	150

Stollen mit Höhenversprung OHNE durchgehende Lochreihe

Der Mittelstollen wird auf der einen Seite mit einer durchgehenden Lochreihe gebohrt und auf der anderen Seite mit einer gekürzten Lochreihe.
Die Lochreihe wird immer von oben gekürzt.
Es ist immer eine Stellskizze erforderlich.
Der Höhenversprung kann nach links oder rechts genutzt werden.
Der Mehrpreis ist für alle Stollenhöhen und -tiefen ist preisgleich, ebenso für die Kürzung.

	Höhenversprung mit durchgehender Lochreihe (Standard) Der Mittelstollen ist 5 OH hoch und auf beiden Seiten eine durchgehende 5 OH hohe Lochreihe	Höhenversprung mit GEKÜRZTER Lochreihe (gegen Mehrpreis) Der Mittelstollen ist 5 OH hoch und hat auf der Seite, an der das niedrige (3 OH hohe) Stollenregal angebaut wird, eine auf 3 OH gekürzte Lochreihe
Beispiel: Wenn bei einer Planung Stollen mit unterschiedlichen Höhen aneinandergereiht werden, so sind oftmals die sichtbaren aber nicht benötigten Bohrungen der Lochreihe unerwünscht. Das Beispiel rechts zeigt einen Höhenversprung von 5 OH auf 3 OH	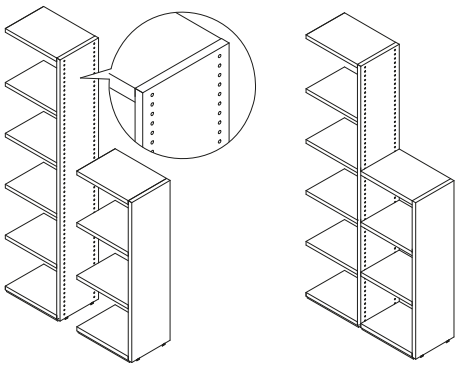	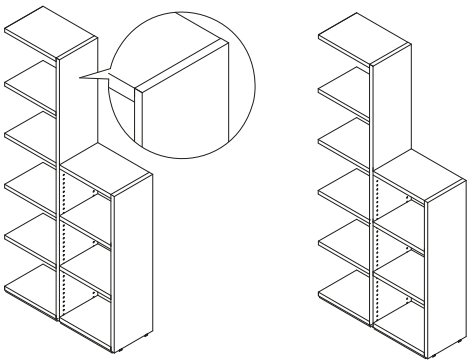

Bestellhinweis:
Beim betroffenen Mittelstollen die Anzahl OH angeben, die auf der „niedrigen“ Seite gebohrt werden sollen (NICHT um wie viele OH die Lochreihe gekürzt werden soll).
Beispiel zu Abb. oben:
Mittelstollen W5-M soll auf der „niedrigen“ Seite mit nur 3 OH statt 5 OH gebohrt werden > Bestellangabe: 1 x Mittelstollen W5-M mit Sonderbohrung 3 OH

Mehrpreis pro 1 Mittelstollen mit Sonderbohrung IN 144

Stollen-Kombinationen

Allgemeine Planungshinweise

Jede Stollen-Kombination enthält die Anzahl der abgebildeten Böden, wobei jeweils der unterste ein Sockelboden ist. Es muss immer von links nach rechts geplant werden.
Die Summe der einzelnen Planbreiten ergibt dann die Gesamtbreite der individuellen Konfiguration.
Es gibt 2 Tiefen: 34 cm oder 21 cm - diese sind mittels einem Tiefenausgleichsregal innerhalb einer Stollenkombination mischbar.
Jedes Planungselement gibt es als Grundelement und als Anbauelement.
Die Planung muss immer links mit einem Grundelement beginnen, an welches dann nach rechts mit Anbauelementen beliebig weitergebaut wird.
Abgeschlossen werden muss jede Planung mit einem Abschlussstollen.
Zusätzliche Einbauelemente wie Türen, Schubkastenset, Rückwände und Regaleinteilungen oder LED-Einbaustrahler bitte separat bestellen.

Lieferbare Ausführungen: Korpus Dekor

Bei Bestellung bitte angeben	Korpus	Korpus	Korpus	Korpus	Korpus	Korpus
Tiefe 34 cm Breite 48 cm	 z 1 Ordnerhöhe	 z 2 Ordnerhöhen	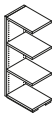 z 3 Ordnerhöhen	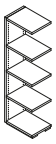 z 4 Ordnerhöhen	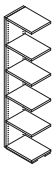 z 5 Ordnerhöhen	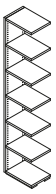 z 6 Ordnerhöhen
Maße (BxHxT) cm	48 x 44 x 34	48 x 83 x 34	48 x 121 x 34	48 x 160 x 34	48 x 198 x 34	48 x 237 x 34
Grundelement Stollen ist einseitig gebohrt						
Typen-Nr.	**W1-48A**	**W2-48A**	**W3-48A**	**W4-48A**	**W5-48A**	**W6-48A**
Anbauelement Stollen ist beidseitig gebohrt						
Typen-Nr.	**W1-48M**	**W2-48M**	**W3-48M**	**W4-48M**	**W5-48M**	**W6-48M**
IN	185	196	209	224	237	257

Tiefe 34 cm Breite 93 cm	 z 1 Ordnerhöhe	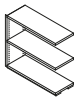 z 2 Ordnerhöhen	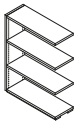 z 3 Ordnerhöhen	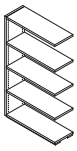 z 4 Ordnerhöhen	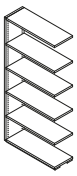 z 5 Ordnerhöhen	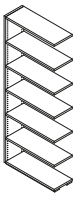 z 6 Ordnerhöhen
Maße (BxHxT) cm	93 x 44 x 34	93 x 83 x 34	93 x 121 x 34	93 x 160 x 34	93 x 198 x 34	93 x 237 x 34
Grundelement Stollen ist einseitig gebohrt						
Typen-Nr.	**W1-93A**	**W2-93A**	**W3-93A**	**W4-93A**	**W5-93A**	**W6-93A**
Anbauelement Stollen ist beidseitig gebohrt						
Typen-Nr.	**W1-93M**	**W2-93M**	**W3-93M**	**W4-93M**	**W5-93M**	**W6-93M**
IN	196	217	238	261	282	305

Tiefe 21 cm Breite 48 cm	 z 1 Ordnerhöhe	 z 2 Ordnerhöhen	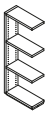 z 3 Ordnerhöhen	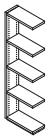 z 4 Ordnerhöhen	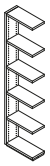 z 5 Ordnerhöhen	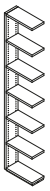 z 6 Ordnerhöhen
Maße (BxHxT) cm	48 x 44 x 21	48 x 83 x 21	48 x 121 x 21	48 x 160 x 21	48 x 198 x 21	48 x 237 x 21
Grundelement Stollen ist einseitig gebohrt						
Typen-Nr.	**WT1-48A**	**WT2-48A**	**WT3-48A**	**WT4-48A**	**WT5-48A**	**WT6-48A**
Anbauelement Stollen ist beidseitig gebohrt						
Typen-Nr.	**WT1-48M**	**WT2-48M**	**WT3-48M**	**WT4-48M**	**WT5-48M**	**WT6-48M**
IN	185	196	209	224	237	257

Tiefe 21 cm Breite 93 cm	 z 1 Ordnerhöhe	 z 2 Ordnerhöhen	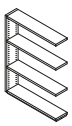 z 3 Ordnerhöhen	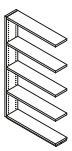 z 4 Ordnerhöhen	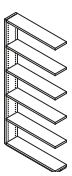 z 5 Ordnerhöhen	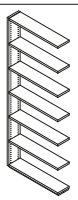 z 6 Ordnerhöhen
Maße (BxHxT) cm	93 x 44 x 21	93 x 83 x 21	93 x 121 x 21	93 x 160 x 21	93 x 198 x 21	93 x 237 x 21
Grundelement Stollen ist einseitig gebohrt						
Typen-Nr.	**WT1-93A**	**WT2-93A**	**WT3-93A**	**WT4-93A**	**WT5-93A**	**WT6-93A**
Anbauelement Stollen ist beidseitig gebohrt						
Typen-Nr.	**WT1-93M**	**WT2-93M**	**WT3-93M**	**WT4-93M**	**WT5-93M**	**WT6-93M**
IN	199	221	239	263	289	323

Druckfehler, Konstruktions-, Maß- und Modelländerungen vorbehalten. Alle Maße sind circa Maße in cm. Lieferzustand: a = aufgebaut, z = zerlegt.

Linke Tiefenausgleichs-elemente 21 cm auf 34 cm Breite 48 cm	z 1 Ordnerhöhe	z 2 Ordnerhöhen	z 3 Ordnerhöhen	z 4 Ordnerhöhen	z 5 Ordnerhöhen	z 6 Ordnerhöhen
Maße (BxHxT) cm	48 x 44 x 34	48 x 83 x 34	48 x 121 x 34	48 x 160 x 34	48 x 198 x 34	48 x 237 x 34
Grundelement Stollen ist einseitig gebohrt						
Typen-Nr.	**WL1-48A**	**WL2-48A**	**WL3-48A**	**WL4-48A**	**WL5-48A**	**WL6-48A**
Anbauelement Stollen ist beidseitig gebohrt						
Typen-Nr.	**WL1-48M**	**WL2-48M**	**WL3-48M**	**WL4-48M**	**WL5-48M**	**WL6-48M**
IN	192	211	232	250	270	294

Rechte Tiefenausgleichs-elemente 34 cm auf 21 cm Breite 48 cm	z 1 Ordnerhöhe	z 2 Ordnerhöhen	z 3 Ordnerhöhen	z 4 Ordnerhöhen	z 5 Ordnerhöhen	z 6 Ordnerhöhen
Maße (BxHxT) cm	48 x 44 x 34	48 x 83 x 34	48 x 121 x 34	48 x 160 x 34	48 x 198 x 34	48 x 237 x 34
Grundelement Stollen ist einseitig gebohrt						
Typen-Nr.	**WR1-48A**	**WR2-48A**	**WR3-48A**	**WR4-48A**	**WR5-48A**	**WR6-48A**
Anbauelement Stollen ist beidseitig gebohrt						
Typen-Nr.	**WR1-48M**	**WR2-48M**	**WR3-48M**	**WR4-48M**	**WR5-48M**	**WR6-48M**
IN	192	211	232	250	270	294

Eck-Elemente für Tiefe 34 cm	z 1 Ordnerhöhe	z 2 Ordnerhöhen	z 3 Ordnerhöhen	z 4 Ordnerhöhen	z 5 Ordnerhöhen	z 6 Ordnerhöhen
Maße (BxHxT) cm	80 x 44 x 77	80 x 83 x 77	80 x 121 x 77	80 x 160 x 77	80 x 198 x 77	80 x 237 x 77
Grundelement Stollen ist einseitig gebohrt						
Typen-Nr.	**WE1-48A**	**WE2-48A**	**WE3-48A**	**WE4-48A**	**WE5-48A**	**WE6-48A**
Anbauelement Stollen ist beidseitig gebohrt						
Typen-Nr.	**WE1-48M**	**WE2-48M**	**WE3-48M**	**WE4-48M**	**WE5-48M**	**WE6-48M**
IN	230	263	292	317	340	355

Abschluss-stollen Tiefe 34 cm	z 1 Ordnerhöhe	z 2 Ordnerhöhen	z 3 Ordnerhöhen	z 4 Ordnerhöhen	z 5 Ordnerhöhen	z 6 Ordnerhöhen
Maße (BxHxT) cm	3 x 44 x 34	3 x 83 x 34	3 x 121 x 34	3 x 160 x 34	3 x 198 x 34	3 x 237 x 34
Abschlussstollen Stollen ist einseitig gebohrt						
Typen-Nr.	**W1-A**	**W2-A**	**W3-A**	**W4-A**	**W5-A**	**W6-A**
IN	145	150	155	160	166	177

Abschluss-stollen Tiefe 21 cm	z 1 Ordnerhöhe	z 2 Ordnerhöhen	z 3 Ordnerhöhen	z 4 Ordnerhöhen	z 5 Ordnerhöhen	z 6 Ordnerhöhen
Maße (BxHxT) cm	3 x 44 x 21	3 x 83 x 21	3 x 121 x 21	3 x 160 x 21	3 x 198 x 21	3 x 237 x 21
Abschlussstollen Stollen ist einseitig gebohrt						
Typen-Nr.	**WT1-A**	**WT2-A**	**WT3-A**	**WT4-A**	**WT5-A**	**WT6-A**
IN	145	150	155	160	166	177

Druckfehler, Konstruktions-, Maß- und Modelländerungen vorbehalten. Alle Maße sind circa Maße in cm. Lieferzustand: a = aufgebaut, z = zerlegt.

MASSANFERTIGUNGEN / EINZELTEILE / BLENDMATERIAL

gültig ab Preisänderung

Blendmaterial auf Maß (Plattenstärke 1,9cm oder 2,8cm - preisgleich)
Größte Länge x Breite: 250cm x 100cm Kleinste Länge x Breite: 25cm x 14cm Kantendicke: ca 1,5mm

Beispiel

Maße (LxB) cm	Typen-Nr.	Dekor ohne Kante IN	Typen-Nr.	Dekor rundum Kante IN	Typen-Nr.	Rundum lackiert IN
bis 50 x 60	**SBL10**	146	**SBL20**	152	**SBL30**	178
bis 50 x 100	**SBL11**	163	**SBL21**	172	**SBL31**	193
bis 120 x 60	**SBL12**	177	**SBL22**	183	**SBL32**	209
bis 120 x 100	**SBL13**	192	**SBL23**	202	**SBL33**	246
bis 250 x 60	**SBL14**	212	**SBL24**	228	**SBL34**	266
bis 250 x 100	**SBL15**	250	**SBL25**	272	**SBL35**	327

Rückwandverblendung (Plattenstärke ca. 1,9cm, rundum 1,5mm Kante)
(wenn Breite größer 100cm, wird die Verblendung in Längsrichtung geteilt)
Bitte immer für den Zielartikel angeben

Beispiel

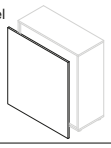

Maße cm	Typen-Nr.	Breite bis 50 IN	Typen-Nr.	Breite bis 100 IN	Typen-Nr.	Breite bis 150 IN
Höhe bis 70	**SRW10**	158	**SRW20**	183	**SRW30**	194
Höhe bis 120	**SRW11**	179	**SRW21**	202	**SRW31**	247
Höhe bis 240	**SRW12**	202	**SRW22**	265	**SRW32**	325

Einzelteile / Zusatzbearbeitung

Maße cm	Stück IN	Dekor IN	Lack IN
Schubkasten bis Breite 52		158	177
Schubkasten bis Breite 100		174	184
Türe bis Höhe 100		163	180
Türe bis Höhe 240		183	203
durchgehende Lochbohrung Abstand 3,2 je Seite	152		
durchgehende Lochbohrung Abstand 6,4 je Seite	148		
Kleiderstange	137		
Konstruktionsboden	143		
Zylinderschloss Z014	159		
Stangenschloss Z018	169		
Kunststoffkante je lfm (ca. 1,5mm stark, nicht mit Kleber vorbeschichtet)	113		

Sondergriff	IN
Je Griff auf Tür oder Schubkasten - Es können nur Griffe aus unserer Kollektion bestellt werden	139
Versetzen der Griffposition oder Weglassen der Griffbohrung - Mehrpreis je Griff	139

Breitenkürzung Achtung! Nicht möglich im Bereich von Glas-/Spiegeltüren

Beispiel

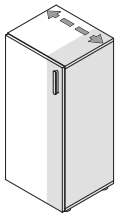

			IN
Korpus offen	bis	Breite 52 x Höhe 120	182
Korpus offen	bis	Breite 100 x Höhe 120	191
Korpus offen	bis	Breite 150 x Höhe 120	203
Korpus offen	bis	Breite 52 x Höhe 240	191
Korpus offen	bis	Breite 100 x Höhe 240	203
Korpus offen	bis	Breite 150 x Höhe 240	217
Mehrpreis je Tür			159
Mehrpreis je Tür mit Hochglanzeinlage			183
Mehrpreis je Schubkasten			162

Höhenkürzung Achtung! Nicht möglich im Bereich von Glas-/Spiegeltüren

Beispiel

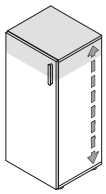

			IN
Schiebetürschrank		(Kürzung von oben)	272
Eckkleiderschrank		(Kürzung von oben)	280
Korpus offen	bis	Breite 52 x Höhe 240	170
Korpus offen	bis	Breite 100 x Höhe 240	184
Korpus offen	bis	Breite 150 x Höhe 240	196
Mehrpreis je Tür			162
Mehrpreis je Schubkasten (Kürzung um komplette Schubkastenhöhe)			kein Aufpreis

Tiefenkürzung

Beispiel

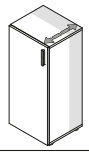

			IN
Korpus	bis	Breite 52 x Höhe 240	177
Korpus	bis	Breite 100 x Höhe 240	184
Korpus	bis	Breite 150 x Höhe 240	196
Mehrpreis je Schubkasten (kleinste Gesamttiefe nach Kürzung 34cm)			162

Dekorwechsel	IN
Zulässiger Dekorwechsel innerhalb eines Typen	141

Druckfehler, Konstruktions-, Maß- und Modelländerungen vorbehalten.

Produktinfo auf einen Blick

Unsere Möbel werden ausschließlich in Schlüchtern, Bundesrepublik Deutschland hergestellt

Auf folgende Qualitätsmerkmale können Sie sich verlassen:

- Verwendet werden hochwertige 3-Schichtspanplatten der Emissionsklasse E ½ . Die Melaminharzoberfläche ist strapazierfähig und pflegeleicht. Durch die hohe Lichtbeständigkeit ist ein späterer Nach- oder Ergänzungskauf im Produktlebenslauf möglich.
- Die Rückwände der Elemente sind hochdichte Holzfaserplatten (HDF) in ca. 3mm Stärke.
- Fronten, Seiten und Böden sind ca. 19 mm, Tischplatten, Stollenwände und -böden ca. 28 mm stark.
- Die Topfbänder und Scharniere gehören zu den derzeit modernsten und haltbarsten. Zusätzlich sind alle Türen (Dreh-, Schwebe und Schiebetüren) mit „Soft Close“, also Dämpfung zum ohren- und fingerschonenden Schließen ausgerüstet.
- Die Kleiderstangen sind aus Ovalstahlrohr 30 x 15mm, vernickelt mit matt vernickelten Schrankrohrlagern.
- Die nicht sichtbaren Schubkastenführungen sind dynamisch hoch belastbar (siehe individuelle Angabe in den Typenlisten). Die Schübe sind zur Reinigung werkzeuglos herausnehmbar (siehe Montageanweisung) und mit gedämpftem Selbsteinzug „Soft Close“ ausgerüstet.
- Die Schubkastenzarge ist ca. 13mm stark und fugenlos mit einer felsgrauen Unioberfläche auf Polypropylenbasis umschlossen. Die Oberkante ist gefast und bietet daher wenig Staubablagefläche.
- Die Verbindungsbeschläge der Schränke und Elemente sind in Ganzmetallausführung gefertigt.
- Zerlegte Artikel (Liegen, Regale, Schränke) sind vormontiert (Info “z“ bei Artikel), Elemente werden aufgebaut geliefert (Info “a“ bei Artikel).
- Unsere Möbel enthalten Lichtquellen der Energieeffizienzklasse G.
- Die Ober-, Unter- und Einlegeböden, die Türen, die Schubkästen sowie deren Front und die Tischplatten sind mit besonders strapazierfähigen ca. 2 mm starken ABS-Anleimern (=Kanten) belegt.

Unsere Lacke mit Mikrostruktur (Preisgruppe 1):
Hier erhalten Sie eine Lackoberfläche mit feiner Rauigkeit (Mikrostruktur). Unsere hochwertigen Lackoberflächen müssen widerstandsfähig sein, sich super anfühlen und aussehen. Darüber hinaus sollen sie auch zur positiven Ökobilanz beitragen. Eine dezente, matte Lackoberfläche mit hochwertigem Look, die sich ganz einfach mit normalem Spülmittel pflegen lässt. Nicht resistent gegen Chemikalien und Naturstoffe, wie Ketchup, Rotwein, Essigreiniger, Ökomittel oder Zitrone. Nicht schlagfest. Bei der Beschichtung unserer Oberflächen vertrauen wir auf die Qualität von Adler, die Lacke sind umweltfreundlich und werden klimaneutral auf Wasserbasis in Österreich hergestellt.

Unsere Lacke „Supermatt“ (Preisgruppe 2):
Wir verarbeiten selbstregenerativen Lack der Firma Adler. Mit matter, samtweicher Oberfläche überzeugt dieser im Vergleich zu anderen Mattlacken durch eine innovative Selbstregeneration, die die Oberfläche vor dem Aufglänzen schützt und bei Kratzern selbsttätig regeneriert. Zudem werden mit einem speziellen Anti-Fingerprint-Schutz lästige Fingerabdrücke vermieden. Mit diesem bahnbrechenden Produkt kann täglichen Gebrauchsspuren Lebewohl gesagt werden. Die Lacke von Adler sind umweltfreundlich und werden klimaneutral auf Wasserbasis in Österreich hergestellt.

Belastungswerte für Böden, Schübe, Betten sind in den produktbezogenen Typenlisten enthalten.

Sonderanfertigungen sind unsere Stärke. Hier gilt unsere Sonderanfertigungsliste im Katalog. Hohe Flexibilität und Kundennähe sind ausschlaggebende Faktoren für die Realisation von Sonderanfertigungen, was wir Ihnen mit unserer Entwicklung und Fertigung mitten in Deutschland bieten können. Sollte Ihr Wunsch nicht in der Liste enthalten sein, rufen Sie uns an, mailen Sie oder schicken Sie uns ein Fax. Wir antworten prompt.

Pflegeanweisungen sind zu beachten, damit Sie lange Freude an Ihren Rudolf Möbeln haben. Bitte entfernen Sie aufgetretene Verunreinigungen im möglichst frischen Zustand mittels Papierwischtuch oder weichem, sauberen Tuch (trocken oder feucht). Bei Feuchtreinigung ist mit saugfähigem Papierwischtuch zu trocknen. Die Reinigung geschieht vorzugsweise mit reinem, warmem Wasser, Schmier- oder Kernseifenlösung oder üblichen für Möbeloberflächen geeigneten Reinigungslösungen OHNE scheuernde Bestandteile in Konzentrationen nach Herstellerangaben. Reinigungsmittel sollten mit reinem Wasser restlos entfernt und die Oberfläche trockengewischt werden. Zum Entfernen von Verschmutzungen, die mit wässrigen Lösungen nicht entfernbar sind, kann z.B. mit Alkohol (Spiritus) und weichen Tüchern gearbeitet werden (nicht auf farbig lackierten Oberflächen!). Keine Mikrofaser Tücher verwenden. Beim Umgang mit Reinigungsmitteln die vom Hersteller angegebenen Unfallverhütungsvorschriften einhalten!

Aufbauanweisungen, bzw. Montage- und Pflegeanweisungen sind dem Produkt beigefügt und unbedingt zu beachten.

Regelmäßig unabhängig geprüfte und zertifizierte Qualität, Sicherheit, Herkunft und Unbedenklichkeit für Mensch und Natur

Das Gütezeichen „Goldenes M“
Dürfen Möbel mit dem Gütezeichen der Deutschen Gütegemeinschaft Möbel e. V. (DGM) gekennzeichnet werden, kann der Konsument sicher sein, dass die Möbel den umfangreichen Qualitätsanforderungen der Güte- und Prüfbestimmungen RAL-GZ 430 entsprechen, sowie in regelmäßigen Abständen von unabhängigen Sachverständigen hinsichtlich Qualität, Stabilität, Sicherheit, Funktionalität und Emissionen überprüft werden.
Infos unter **www.dgm-moebel.de**

Möbel „Made in Germany“
Unsere Möbel werden zertifiziert für Sie in Deutschland hergestellt, das steht für nachhaltige Qualität, Design und innovative Ingenieurskunst.
Denn das RAL-Herkunftsgewährzeichen bestätigt nach den Anforderungen RAL-RG 0191, dass Konstruktion, Montage und Qualitätsprüfung vollständig und der für die Qualität relevante Herstellungsprozess überwiegend in Deutschland stattfinden.
Infos unter **www.dgm-moebel.de/mmig**

Emissionsklasse „A“
Von der DGM wurden unsere Möbel in die beste Emissionsklasse „A“ mit den niedrigsten Emissionswerten eingestuft und entsprechen damit der Vergabegrundlage für das Emissionslabel der Deutschen Gütegemeinschaft Möbel e.V. in dieser Kategorie.
Infos unter **www.emissionslabel.de**

Klimapakt – Klimaneutrale Prozesse
Sie kaufen nicht nur „Möbel Made in Germany“, die den gesetzlichen Umweltschutzvorschriften als Mindestmaß genügen, sondern darüber hinaus Produkte, bei denen auf klimaschonende Produktion geachtet wird. Wir sind ausgezeichnet als „Klimaneutraler Möbelhersteller – Scope 3“ von der DGM, das heißt dass wir jährlich unsere unvermeidbaren CO2-Emissionen bilanzieren und mit geprüften Gold-Standard-Zertifikaten kompensieren.
Infos unter **www.dgm-klimapakt.de** und **www.klimaneutral-dgm.de**

Unsere Möbel sind mit dem Umweltzeichen „Blauer Engel“ ausgezeichnet
Dieses Umweltzeichen des Bundesumweltministeriums als Träger wird emissionsarmen und umweltschonenden Möbeln nach RAL-UZ 38 verliehen.
Infos unter **www.blauer-engel.de**

2021-06-14 – 06.2021

Eigenschaften und wichtige Informationen von A – Z im Detail

Aufmaß, Aufstellen und Ausrichten:
Das Messen bei der Planung von Möbeln und das Ausrichten bei Lieferung gehören zu den wichtigsten Aufgaben bei der Möbelplanung und Montage. Der Verkäufer und der Monteur müssen deshalb unbedingt bereits bei der Planung bzw. vor der Montage wissen, welche Boden- und Wandmaterialien in der Wohnung vorhanden sind. Das exakte Ausrichten der Möbel ist wichtig für die Sicherheit als auch Langlebigkeit der Möbel. Die „Tragfähigkeit" der Wände und die fachgerechte Befestigung der Möbel ist schon allein aus Sicherheitsgründen sehr wichtig. Bei Hängeschränken können einige hundert Kilo die Wand belasten. Im Zweifelsfall muss der Monteur eine Probebohrung durchführen. Böden, Wände und Decken sind oft nicht gerade, daher muss beim Montieren und Aufstellen der Möbel mit kleinen Unebenheiten gerechnet und dies berücksichtigt werden.

Besonderer Hinweis:
Die Verantwortung, dass die Möbel auch tatsächlich ins Haus und in die Wohnung passen, trägt der Käufer.
Wohnmöbel sowie Schlafzimmermöbel sollen nicht bündig direkt an der Wand und nicht zu nahe an Heizkörpern oder Lichtquellen stehen.
Eine ausreichende Luftzirkulation muss gewährleistet sein.
Die Möbelteile müssen zwingend gerade ausgerichtet stehen.
Wird das nicht beachtet, kann es sehr schnell zu Folgeschäden kommen (z. B. kippen, klemmen, quietschen, reißen, verkratzen und verziehen) bis hin zu Materialbrüchen. Eine besondere Beratung ist unbedingt bei Neubauten notwendig. Hier ist anfänglich besonders für genügend Wandabstand und Luftzirkulation zu sorgen (Schimmelpilzgefahr). Feuchte Räume sind unbedingt zu beheizen. Die Wände, ob Nord- oder Südrichtung, müssen bei der Bauübergabe bzw. vor der Möbelmontage uneingeschränkt nutzbar und trocken sein. Bei Nichtbeachtung sind Folgeschäden zu erwarten.
Siehe dazu auch Luftfeuchtigkeit und Neubauten.

Belastbarkeit:
Die Belastbarkeit von Betten, Funktionsteilen generell, Einlegeböden, Schubkästen, Regalen und Wandboards - ob Glas, Holz, Metall, Kunststoff - ist sehr unterschiedlich. Deshalb sind unsere Angaben in den Typenplänen zu den maximalen Belastbarkeitsgrenzen unbedingt zu beachten.
Die fachgerechte und ausreichende Wandbefestigung / Auflage bzw. Standsicherheit ist unbedingt erforderlich.

Bestimmungsgemäße Verwendung:
Diese Möbel sind für den privaten Wohnbereich gefertigt und dürfen auch nur für den allgemeinen Wohnbedarf verwendet werden. Sie eignen sich nicht für den Objekt oder Außenbereich. Das gilt für gewerblich genutzte Ferienwohnungen, Büros, Hoteleinrichtungen usw.
Bitte sprechen Sie uns direkt an, wenn Sie unsere Produkte für diese Bereiche einsetzen wollen.

Bettkasten:
Der Bettkasten darf grundsätzlich nicht überladen oder zu voll gefüllt werden, damit die notwendige Luftzirkulation stattfinden kann.
Wird das nicht beachtet kann es zu Folgeschäden wie z. B. Schimmelpilzbildung, Geruchsbildung oder Schäden am Fußboden kommen.

Beleuchtung:
siehe Leuchten - Leuchtmittel

Chemische Reaktionen:
Bei Möbeloberflächen, die mit unterschiedlichen Materialien länger Kontakt haben, kann es zu chemischen Reaktionen kommen und Verfärbungen hervorrufen. Hierzu zählen z.B. Weichmacher in Tischauflagen oder lackierte Gegenstände (z.B. Bilderrahmen) auf Lackoberflächen.

Druckstellen:
Druckstellen bei Möbel- oder Einrichtungsgegenständen können sich im Gebrauch unterschiedlich ergeben. Bei Teppichen ergibt sich eine Florverlagerung (Druckstelle z. B. durch ein Stuhl- oder Tischbein), was sich mehr oder weniger deutlich und je nach Lichteinfall und Betrachtungswinkel abzeichnet. Entstehen Druckstellen durch äußere Einwirkungen an Möbeln im Gebrauch, z. B. am Sockel eines Schrankes durch anstoßen mit dem Staubsauger, spricht man von „Gebrauchsspuren".

Durchbiegen:
Ein gewisses Durchbiegen von Einlegeböden, Regalen, Schubkastenböden oder Tischplatten ist je nach Material und Größe nicht zu vermeiden und zulässig (siehe Toleranzen), solange die Sicherheit, Funktion und der harmonische Gesamteindruck nicht beeinträchtigt werden.
Belastungsgrenzen finden Sie in den Typenplänen.

Elektrogeräte und elektrische Bauteile:
Für alle Elektro- und elektronischen Geräte und Teile sind im Besonderen die dem Bauteil beigefügten Gebrauchsanleitungen zu beachten.
Bei Ausfall oder Problemen sind Fachleute einzuschalten.

Ersatz- und Verschleißteile:
Der Einsatz von Ersatz- und Verschleißteilen von Drittherstellern kann zu Gefahren führen. Es dürfen nur Originalteile oder vom Hersteller freigegebene Teile verwendet werden.

Farbabweichungen/Muster:
Kleinere Toleranzen am Produkt zwischen Ausstellungsware und Lieferung, nach Musterpaletten oder bei Nachbestellungen sind durch die industriellen Fertigungstoleranzen nicht zu vermeiden. Farbton, Maserung, Struktur und Muster sind nur annähernd und nicht zu 100% erreichbar, Muster gelten lediglich zur Orientierung. Lieferungen nach Farbmuster sind daher grundsätzlich von Reklamationen und Umtausch ausgeschlossen.

Funktionsteile:
Damit bewegliche Funktionselemente auf Dauer zuverlässig funktionieren ist ihre sorgfältige Handhabung sehr wichtig. Dabei sind unsere im Typenplan angegebenen Belastbarkeitsgrenzen zu beachten. Funktionsteile benötigen verarbeitungstechnisch- und materialbedingt einen gewissen Spielraum. Maßtoleranzen oder ein leichter Versatz z. B. an Anstellteilen, Tischplatten, Schubladen usw. sind nicht zu vermeiden und warentypisch.
Je nach Art und Oberfläche ist eine regelmäßige Wartung und Pflege wichtig. Folgen Sie bitte den Anweisungen in den Montage- und Aufbauanleitungen.

Füße und Fußbodenschutz:
Für den Schutz seiner individuellen Fußböden und Beläge ist der Käufer verantwortlich. Die industrielle Serienfertigung sieht jeweils ihren modellspezifischen Standard vor. Um die unterschiedlichen Böden vor Kratzern oder Beschädigungen zu schützen müssen unter die werkseitigen Fußvarianten evtl. gesonderte Schutzunterlagen z. B. Filz-, Kunststoff-, Gummi- oder sonstige Gleiter angebracht werden.

Gebrauchsanleitungen:
Siehe auch Montageanleitungen, Produktinformationen, Reinigungs- und Pflegeanleitungen. Bitte unbedingt die dem Produkt beigefügten oder in den Typenplänen enthaltenen Angaben beachten.

Geruch:
Neue Produkte riechen anfänglich, das ist allgemein bekannt. Das kann je nach Material und Zusammensetzung einige Wochen oder Monate dauern.
Der Neumöbel-Geruch ist nicht gesundheits- oder umweltschädlich, siehe dazu unsere Zertifikate. Abhilfe schafft häufiges Lüften oder feuchtes Abwischen mit einem verdünnten Reinigungsmittel oder im Handel erhältliche Geruchs-Neutralisierer (keine säurehaltigen Inhaltsstoffe).
Anschließend ist das Trockenwischen wichtig.

Druckfehler, Konstruktions-, Maß- und Modelländerungen vorbehalten.

Glas:
Im Floatverfahren hergestelltes Glas entspricht den EU-Normen und der DIN 1249. Bei polarisiertem Licht sind Irisationserscheinungen wie leichte Wolken, Ringe, Schlieren oder Ziehfehler in den Spektralfarben physikalisch bedingt. Die Sicherheit oder Belastbarkeit darf dadurch jedoch nicht beeinträchtigt sein. Glastoleranzen sind u.a. in den Güte- und Prüfbestimmungen RAL-GZ 430 festgelegt. Glasflächen sind kratzempfindlich, scharfkantige Gegenstände dürfen nicht ohne Schutz abgestellt oder gezogen werden. Insbesondere bei Kontakt mit besonders heißen oder eiskalten Gegenständen kann Floatglas platzen. Die Pflege erfolgt mittels handelsüblichem Glasreiniger.

Glas: ESG-Glas (Glassprung):
Einscheiben-Sicherheitsglas zeichnet sich insbesondere durch erhöhte Schlagfestigkeit aus. Es ist daher bei fast allen öffentlichen Einrichtungen, Objekten, Hotels etc. vorgeschrieben. Diese Schlagfestigkeit wird durch eine spezielle Behandlung, die „Vorspannen“ genannt wird, erreicht. Es ist wie jedes Glas nicht kratzfest. Im Falle von Glasbruch entstehen bei Sicherheitsglas sehr kleine Glaspartikel, die nicht scharfkantig sind (wie bei Autoscheiben).
Die Schlagfestigkeit im Kantenbereich ist bei Sicherheitsglas eingeschränkt. Bedingt durch die hohen Temperaturen beim Härten kann es zu kleinen Unebenheiten, Einschlüssen und Verbrennungen kommen. ESG-Glas darf bei der Nutzung keinen extremen Temperaturen (sehr heiß oder eiskalt) ausgesetzt werden wegen Glassprunggefahr.

Holzwerkstoffe:
Hauptbestandteil unserer Produkte sind Holzwerkstoffe. Die Qualität eines Produktes ist grundsätzlich nicht davon abhängig, ob ein Möbel aus Holzwerkstoffen oder Massivholz besteht, sondern von der Qualität des Materialeinsatzes und der Verarbeitung. Unsere verarbeiteten Werkstoffplatten (Spanplatten) und mitteldichten Faserplatten (MDF) sind von hoher Qualität. Ob melaminbeschichtet oder mit lackierter Oberfläche sind sie stabil, weniger anfällig bei Temperatur-Schwankungen und vielfältig einsetzbar. Ihre Inhaltsstoffe sind auf gesundheitliche Unbedenklichkeit nach den EG-Richtlinien und den strengeren RAL-Anforderungen der Deutschen Gütegemeinschaft Möbel nachhaltig geprüft und bescheinigt. Holzwerkstoffe schonen außerdem im großen Umfang unsere natürlichen Ressourcen.

Kunstleder (Lederimitate):
Kunstleder ist empfindlich gegen Cremes, Pflegelotionen, Haarspray/-gels, alkoholische oder säurehaltige Substanzen usw., da sie durch diese einen Weichmacherverlust erleiden können, was zu Verfärbungen oder Strukturschäden der Oberfläche führt. Reinigung mit einem weichen Tuch (trocken oder feucht) ohne Reinigungsmittel oder mit einem für Kunstleder geeignetem Reinigungsmittel (auf Herstellerangaben achten und ggf. an einer unscheinbaren Stelle testen), danach trocken wischen. Kunstleder ist tierfreundlich und hat eine gleichmäßige Oberfläche, ist jedoch nicht so strapazierfähig oder langlebig wie zum Beispiel echtes Leder.

Leuchten – Leuchtmittel:
Wir verwenden ausschließlich LED Beleuchtung. Dieses Produkt enthält Lichtquellen der Energieeffizienzklasse G. Die Lichtfarbe ist warmweiß.
Die Leuchten können gemäß der jeweiligen Montageanleitungen getauscht werden.

Lichtechtheit (Lichteinwirkung bei Möbeln):
Als Lichtechtheit bezeichnet man die Resistenz von einem Material gegenüber der Einwirkung von Licht (insbesondere Sonnenschein, Tageslicht, Halogen-Beleuchtung usw.) Solche Lichtquellen und insbesondere Sonnenlicht verändern Oberflächen, speziell Holzoberflächen. Diese Art von »Sonnenbrand« führt durch den chemischen Aufbau zu Farbveränderungen. Möbel müssen vor extremer Lichteinwirkung geschützt werden, da eine „absolute“ Lichtechtheit nicht zu erreichen ist.
Die Urgewalt der Sonne verändert alle Materialien! Besondere Vorsicht ist deshalb in hellen Südzimmern mit viel Glas geboten, dort sollten bei direkter Sonneneinstrahlung Vorhänge oder Jalousien geschlossen werden, da sonst eine Oberfläche an den beschienenen Stellen heller oder dunkler werden kann. Solche „farblichen Veränderungen“ haben allerdings auf den Gebrauch oder die Lebensdauer keinen Einfluss.

Luftfeuchtigkeit , Heizung, Raumklima:
Das Raumklima, das für Menschen am besten ist sollte nach Medizin und Wissenschaft Jahresdurchschnittswerte von 45-55% rel. Luftfeuchtigkeit bei 18-23° Celsius aufweisen. Diese Werte gelten auch für unsere Möbel. Kurzfristige Abweichungen von diesen Empfehlungswerten schaden nicht sofort, längere Zeiträume mit zu extremen Werten sollten jedoch unbedingt vermieden werden. Es empfiehlt sich deshalb, im Raum ein Thermometer und ein Hygrometer anzubringen. Bei dauerhaft feuchten Wänden drohen Schimmelpilz und Materialschäden.

Metallteile und Metalloberflächen:
Kleine Struktur- und Farbabweichungen sind herstellungsbedingt nicht zu vermeiden. Lackierte Metalle, anodisiertes oder poliertes Aluminium:
Zur Reinigung dieser Metalle ist eine leichte Spülmittellösung verwendbar. Auf keinen Fall Alkohol oder Putzmittel gebrauchen. Immer trocken wischen.

Mikrofasertücher:
Es sollten keine Mikrofasertücher für Möbel oder Kunstleder verwendet werden. Weiche, saubere Tücher z. B. Geschirrtücher oder Fensterleder sind dafür besser geeignet, vor allem in Verbindung mit den richtigen Reinigungsmitteln.

Möbelbeschläge:
Unsere Möbelbeschläge z. B Scharniere oder Schubladenführungen sind nachjustierbar (dies ist wichtig um eine dauerhafte Funktionssicherheit zu gewährleisten und Folgeschäden zu vermeiden).

Möbeloberflächen allgemein:
Säure- oder alkoholhaltige Flüssigkeiten, starke Sonneneinstrahlung, Kontakt mit heißen oder eiskalten Gegenständen oder langfristiger Kontakt mit anderen Materialien ist schädlich für die meisten Oberflächen. Siehe weitere Informationen unter Chemische Reaktionen, Lichtechtheit und Pflegehinweise.

Montageanleitungen:
Die jeweiligen Montageanleitungen sind unbedingt zu beachten. Siehe dazu auch unsere gesonderten Hinweise für Transport/Selbstabholung und Selbstmontage. Die Montageanleitungen sind dem Produkt beigefügt, sind als Download auf unserer Homepage unter www.rudolf-moebel.de verfügbar oder erhalten Sie per Mail auf Anforderung an info@rudolf-moebel.de

Neubauten:
In Neubauten herrschen beim Einzug in der Regel extrem hohe Boden- und Wandfeuchtigkeiten. Überhöhte Baufeuchte und eine relative Luftfeuchtigkeit über 65% sind in den ersten Monaten häufig nicht zu vermeiden. In diesem Zustand dürfen keine Möbelteile unmittelbar oder großflächig an die Wand montiert werden, sondern erst nach ordnungsgemäßer Austrocknung sämtlicher Böden und Wände. Ansonsten kann es schnell zu Feuchtigkeitsschäden, Aufquellen von Materialien oder gesundheitsschädlichen Schimmelpilzbildungen bzw. Stockflecken kommen. Die Nordseite der Gebäude ist besonders kritisch. In solchen Fällen sollte für eine ausreichende Luftzirkulation hinter den Möbelteilen gesorgt werden. Zu trockene Luft schadet Mensch und Material genauso wie zu feuchte Luft, siehe dazu Luftfeuchtigkeit , Heizung, Raumklima.

Objektabwicklung:
Bei Objektgeschäften sind sowohl rechtliche als auch sicherheitstechnische Aspekte zu beachten. Die Anforderungen für Möbel- und Einrichtungsgegenstände im Objektbereich sind erheblich höher als im allgemeinen Wohnbereich. Rechtzeitige Information ist deshalb wichtig. Bitte vor dem Auftrag mit uns abklären, ob die Möbel für die gewünschte Nutzungsart zugelassen sind. Wir bestätigen Ihnen dies dann gerne schriftlich.

Pflegehinweise:
Achtung: Grundsätzlich immer die Herstelleranweisung am Produkt beachten!
Auf hochwertige Möbeloberflächen keine heißen, schweren, scharfkantigen oder feuchten Gegenstände abstellen, dies verursacht Druckstellen oder Ränder. Verschüttete säurehaltige Flüssigkeiten wie Fruchtsäfte und Alkohol sofort abtupfen – nicht reiben – und nicht eindringen lassen. Niemals mit größerem Druck auf der Stelle reiben. Auch Tabakrauch, Küchendünste und Umwelteinflüsse hinterlassen ihre Spuren. Damit Möbel lange Zeit schön bleiben müssen sie regelmäßig gepflegt werden. (Siehe auch allgemeine Reinigungs- und Pflegehinweise).

Planungsware und Lieferung:
Die korrekte Bedarfsermittlung mit Raummaßen ist Voraussetzung für eine mangelfreie Montage (inkl. Tür-, Treppen- und Gangbreiten, Aufzug, Stockwerk usw., dafür ist der Käufer verantwortlich). Dabei ist u.a. zu klären: Sind Steckdosen und Lichtschalter richtig verlegt? Hält die Wandbeschaffenheit dem späteren Gewicht der Möbel, Hängeschränke, Wandboards etc. auch stand? Dabei ist auch zu berücksichtigen, dass Boden, Wände und Decken nicht ganz gerade sind und deshalb bei der Montage angepasst und ausgerichtet werden muss. Gibt es kurzfristige Änderungen in den Räumlichkeiten, müssen sie dem Verkäufer und Monteur rechtzeitig mitgeteilt werden. Der entsprechende Raum muss leer und begehbar sein. Die Möbel müssen waagerecht ausgerichtet aufgestellt werden.

Polsterkissen/Polsterfüllungen/Polstersteppungen:
Bei Polsterkissen, Steppdecken, Steppmatten oder gesteppten Vliesstoffen können sich die abgesteppten Inletts (Füllungen), meist in rechteckiger Form, auf dem Bezugsstoff, Leder oder sonstigen Textilarten abzeichnen. Das ist warentypisch. Je nach Nutzung glatt streichen oder aufklopfen.

Reinigungs- und Pflegehinweise:
siehe allgemeine Pflegeanweisungen, Pflegehinweise sowie in den den Möbeln beiliegenden Montageanleitungen.

Schiebetüren:
Hänge- und Gleitschienen sind mit einem trockenen Tuch und Staubsauger zu reinigen. Die übrigen Teile sind wartungsfrei. Die Fronten, Holz- oder Kunststoffteile sind nach unseren Angaben zu pflegen bzw. zu reinigen.

Schubkastenführungen aus Metall:
Bei unseren Unterflur-Kugelführungen ist eine besondere Pflege nicht erforderlich. Sollte sich nach einiger Zeit ein Schubkasten nicht mehr ganz einschieben oder herausziehen lassen, dann ist meist Abhilfe möglich, indem der Schubkasten einige Male mit normalem Kraftaufwand bis zum maximalen Öffnungsanschlag bewegt wird. Achtung: Zur Entnahme eines Schubkastens müssen die beiden Arretierungsstifte unbedingt gelöst werden, da sonst die Schubkastenzarge und -führung zerstört werden. Bitte dazu die Montageanweisung beachten.

Selbstmontage:
Aufgrund der Gefährdung durch eine fehlerhafte Montage ist die Montage **ausschließlich** durch **ausgebildetes Fachpersonal** nach den Vorschriften dieser Pflegeanweisung sowie der dem Produkt beigefügten Montageanweisung vorzunehmen.
Für nicht sachgemäß montierte Möbel können wir keine Haftung übernehmen.

Sonderfarben:
Eine „absolute“ Farb- und Strukturgleichheit bei Sonderanfertigungen ist fertigungstechnisch bei industrieller Fertigung nicht möglich (siehe dazu auch Farbabweichungen/Muster).

Stellplatz:
Schränke, Möbelteile, Tische, Funktionsmöbel etc. müssen beim Aufstellen und Montieren waagerecht ausgerichtet werden. Wird dies nicht beachtet können schon kleine Höhenunterschiede oder Unebenheiten nach wenigen Wochen zu Folgeschäden am Unterbau führen z. B. Knarr- oder Quietschgeräusche (siehe dazu auch Druckstellen und Aufmaß, Aufstellen und Ausrichten).

Toleranzen:
Wir fertigen industriell hergestellte Möbel. Toleranzen bei Möbeln sind bei der industriellen Serienproduktion fertigungstechnisch nicht zu vermeiden.
Der größte Teil an Toleranzen ist festgeschrieben in den Güte- und Prüfbestimmungen RAL-GZ 430 der Deutschen Gütegemeinschaft Möbel e.V. mit dem Gütezeichen „Goldenes M“
Befinden sich die Abweichungen (Toleranzen) in Farbe, Maßen und Struktur usw. innerhalb der nationalen und internationalen Normen, liegt kein Sachmangel vor. Es handelt sich dabei um „warentypische Eigenschaften“. Das sind hinzunehmende Produktions- und fertigungstechnische Abweichungen – fast immer kleinere optische Abweichungen, die auf Gebrauch, Nutzen, Funktion, Sicherheit und Lebensdauer keinen Einfluss haben.

Transport/Selbstabholung:
Nur gut verstaute, verpackte und geschützte Ware übersteht den Transport bis in die Wohnung. Bei der Selbstabholung, Transport und Eigenmontage kommt es häufig zu Fehlern, die zu vermeiden sind. Aufgrund der Gefährdung durch eine fehlerhafte Montage ist die Montage **ausschließlich** durch einen **Fachmann** nach den Vorschriften dieser Pflegeanweisung sowie der dem Produkt beigefügten Montageanweisung vorzunehmen.

Türscharniere:
Bei auftretenden Bewegungsgeräuschen sind die Gelenke und Drehpunkte mit Silikon-Spray oder harzfreiem Nähmaschinenöl zu behandeln.
Das Nachjustieren von Türscharnieren sollte von Fachleuten erfolgen.

TV- und Multifunktionsteile:
Hier ist unbedingt darauf zu achten, dass für die Hitze emittierenden Elektro- und Elektronikteile ausreichende Luftzirkulation gewährleistet ist.
Bei Überhitzung kann es zu schwerwiegenden Folgeschäden kommen.

Unterhaltspflege:
Bitte unsere Anweisung am Produkt beachten! Wichtig ist, dass verschüttete Flüssigkeiten oder Verunreinigungen (z. B. Fruchtsaft, Alkohol etc.) sofort mit einem saugfähigen Küchenpapier oder sauberen Tuch/Geschirrtuch abgetupft - nicht gerieben - werden, damit sie gar nicht erst in die Oberfläche eindringen können. Keine Mikrofasertücher verwenden. Nicht auf der Stelle reiben und keine silikonhaltigen Möbelpflegemittel verwenden.
Niemals Schadstellen mit Lösungsmitteln entfernen (z. B. Fleckentferner, Terpentin, Benzin oder gar Dampfreinigern).

Wandbeschaffenheit:
Bei der Planung von Möbeln und Einrichtungen ist die „Tragfähigkeit“ des Wandmaterials von äußerster Wichtigkeit für die Sicherheit. Der Verkäufer und Monteur muss deshalb unbedingt bereits bei der Planung bzw. vor der Montage wissen, welche Wandmaterialien in einer Wohnung vorhanden sind.
Im Zweifelsfall muss in Absprache mit dem Hausbesitzer, Vermieter, Verwalter etc. oder durch die Monteure eine Probebohrung durchgeführt werden.
Wegen unterschiedlicher Wandbeschaffenheiten sind vor Ort die passenden Wandbefestigungsmaterialien auszuwählen.
Diese liegen der Lieferung nicht bei.

Druckfehler, Konstruktions-, Maß- und Modelländerungen vorbehalten.