loop

Jugendzimmer . Apartments . Single-Einrichtungen

MC-Typenliste mit Identnummern gültig ab 1.6.2019

Lieferbare Ausführungen :

1. DEKOR

Lieferbare Oberflächen **(Nachbildungen = NB)**

a. Holz-Nachbildung
- Ahorn Hell-NB
- Ahorn Sand-NB
- Bergahorn-NB **(NEU)**
- Natureiche-NB
- Steineiche-NB
- Wildeiche-NB
- Zwetschge-NB

b. Uni-Dekore
- Alpinweiß
- Cremeweiß
- Felsgrau
- Hellgrau

In Dekor sind möglich:
Korpus und Fronten bei allen Artikeln.
Holz-Nachbildung und Uni-Dekore sind preisgleich und können beliebig kombiniert werden ohne Mehrpreis.

2. LACK (gegen Mehrpreis) Bitte wählen Sie den gewünschten Farbton nach

- Farbkarte RUDOLF — Preisgruppe 1
- Farbkarte RUDOLF Supermatt — Preisgruppe 2
- Farbkarte RAL-Classic (K7)

In Lack sind möglich:
Fronten bei allen Artikeln (Türen, Schubkästen, Klappen, Frontblenden), Rückenlehnen und Regaleinsätze
NICHT möglich in Lack sind alle Korpusse.
Ausnahme: die Liegen-Typen L3, L4, L5, L6 sind in LACK möglich - siehe Seite 4 – ebenso die Designbox auf Seite 26 sowie die Wandborde auf Seite 26.
Die Mehrpreise für Ausführung LACK sind für alle Farbtöne gleich. Die jeweiligen Mehrpreise sind bei jeder Artikelgruppe angegeben. Der Mehrpreis wird in der Regel pro 1 abgesetztem Element – also z.B. pro 1 Tür oder pro 1 Schubkasten berechnet. Daher fällt z.B. bei 2 Schubkästen in LACK der Mehrpreis 2 x an.

Beispiele für Mehrpreise durch LACK

Bsp. LOOP LIEGEN:



Kastenliege mit 2 Schubkästen und Unterschiebliege

	Bsp. 1	Bsp. 2	Bsp. 3	Bsp. 4
Liegenkorpus (Bettseiten und Kopfteile)	DEKOR Ahorn Sand-NB	DEKOR Ahorn Hell-NB	DEKOR Felsgrau	DEKOR Steineiche-NB
Schubkästen	DEKOR Cremeweiß	LACK 0V11 Kirschrot	DEKOR Cremeweiß	LACK 0V08 Sommergelb
Frontblende der Unterschiebliege	DEKOR Ahorn Sand-NB	DEKOR Ahorn Hell-NB	LACK 0V11 Kirschrot	LACK 0P01 Flieder
	alles OHNE Mehrpreis	2 x Mehrpreis für 2 Schubkästen in LACK	1 x Mehrpreis für Front der Unterschiebliege in LACK	2 x Mehrpreis für 2 Schubkästen und 1 x Mehrpreis für Front der Unterschiebliege in LACK

Bsp. LOOP STOLLEN:

Regaleinteilung mit Rückwand

	Bsp. 1	Bsp. 2	Bsp. 3	Bsp. 4
Regaleinteilung	DEKOR Steineiche-NB	DEKOR Cremeweiß	LACK 0V11 Kirschrot	LACK 0V11 Kirschrot
Rückwand	DEKOR Alpinweiß	LACK 0V11 Kirschrot	DEKOR Cremeweiß	LACK 0V08 Sommergelb
	alles OHNE Mehrpreis	1 x Mehrpreis für Rückwand in LACK	1 x Mehrpreis für Regaleinteilung in LACK	1 x Mehrpreis für Regaleinteilung und 1 x Mehrpreis für Rückwand in LACK

Bsp. LOOP SCHRÄNKE:

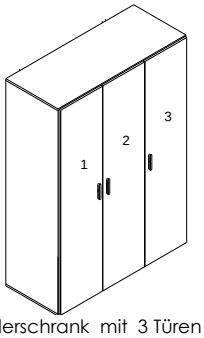

Kleiderschrank mit 3 Türen

	Bsp. 1	Bsp. 2	Bsp. 3	Bsp. 4
Korpus	DEKOR Cremeweiß	DEKOR Cremeweiß	DEKOR Ahorn Hell-NB	DEKOR Cremeweiß
Tür 1 (links)	DEKOR Felsgrau	DEKOR Cremeweiß	LACK 0V11 Kirschrot	LACK 0H02 Kornblume
Tür 2 (mitte)	DEKOR Cremeweiß	LACK 0V11 Kirschrot	DEKOR Ahorn Hell-NB	LACK 0P02 Lavendel
Tür 3 (rechts)	DEKOR Felsgrau	DEKOR Cremeweiß	LACK 0V11 Kirschrot	LACK 0H02 Kornblume
	OHNE Mehrpreis	1 x Mehrpreis für 1 Tür in LACK	2 x Mehrpreis für 2 Türen in LACK	3 x Mehrpreis für 3 Türen in LACK

3. POLSTER | STOFFE

Lieferbare Kunstlederfarben :
- Alpin (passend zu Oberfläche Alpinweiß)
- Melange
- Weiß (passend zu Oberfläche Cremeweiß)
- Grau
- Schwarz

Lieferbare Webstofffarben :
- Anthrazit
- Creme
- Rot
- Grau
- Petrol
- Violett
- Silber
- Hellblau
- Rosa

Wichtig: Geben Sie bei der Bestellung explizit an, ob Kunstleder oder Webstoff gewünscht ist, um Rückfragen zu vermeiden!
Alle Polster- und Stofffarben sind preisgleich. Steppung wie auf den Abbildungen dargestellt.

4. GRIFFE

Den gewünschten Griff wählen Sie bitte mit der jeweiligen Bestellnummer aus der Tabelle unten. Alle Griffe sind preisgleich. Verschiedene Griffe können innerhalb eines Auftrags kombiniert werden ohne Mehrpreis. Griffanzahl und Griffanordnung wie in den Abbildungen der einzelnen Typen dargestellt. Ausnahmen siehe Anmerkungen *1 und *2 .

Best.Nr. **F1** Knopf
Metallknopf
Oberfläche Chrom
matt

Best.Nr. **F2** Knopf
Metallknopf
Oberfläche
Aluminiumfarbig

Best.Nr. **F3** Knopf
Metallknopf
Oberfläche
Chrom matt

Best.Nr. **F4** Knopf
Metallknopf
Oberfläche
Chrom matt

Best.Nr. **G1** Breite ca. 16cm
Metallgriff Oberfläche Chrom matt
Bohrabstand 128mm

Best.Nr. **G2** Breite ca. 16cm
Metallgriff Oberfläche anthrazit
Bohrabstand 128mm

Best.Nr. **H1** *1 Breite ca. 10cm
Metallgriff Oberfläche Chrom matt
Bohrabstand 96mm

*1

Best.Nr. **L1** Breite ca. 16cm
Metallgriff Oberfläche Chrom matt
Bohrabstand 128mm

*1

Best.Nr. **L3** Breite ca. 16cm
Metallgriff Oberfläche Aluminiumfarbig
Bohrabstand 128mm

*2

Best.Nr. **L5** Breite ca. 15cm
Metallgriff Oberfläche Chrom matt
Bohrabstand 128mm

Best.Nr. **L7** Breite ca. 8cm
Metallgriff Oberfläche Matt vernickelt
Bohrabstand 64mm

Best.Nr. **V1** Breite ca. 14cm
Metallgriff Oberfläche Chrom matt
Bohrabstand 128mm



Best.Nr. **V2** Breite ca. 14cm
Metallgriff Oberfläche anthrazit
Bohrabstand 128mm



Best.Nr. **L2** Breite ca. 52cm
Metallgriff Oberfläche Aluminiumfarbig
Bohrabstand 480mm

*2

*1 Die Griffe H1, L1 sind nur für waagerechte Montage geeignet und werden daher auch bei den Kleiderschranktüren und Elementtüren waagrecht montiert. Diese Griffe sind daher NICHT mit Spiegeltüren kombinierbar!

*2 Das Design von Griff L2 und L3 ist abgestimmt auf die Griffstangen unseres Programms fifty-two.
L2 passt aufgrund der Länge nur auf die Schubkästen von LOOP-Liegen (nur 1 Griff je Schubkasten) oder die Türen von LOOP-Schränke und LOOP Elemente.
L2 passt NICHT auf Fronten von LOOP Kommoden, LOOP-Stollen und LOOP-Tische.

Best.Nr. **M1** Breite ca. 11cm
Metallgriff Oberfläche
Aluminiumfarbig
Bohrabstand 96mm

Best.Nr. **M3** Breite ca. 12cm
Metallgriff Oberfläche
Aluminiumfarbig
Bohrabstand 96mm

Best.Nr. **M5** Breite ca. 14cm
Metallgriff Oberfläche
Aluminiumfarbig
Bohrabstand 96mm

Best.Nr. **M2** Breite ca. 21cm
Metallgriff Oberfläche
Aluminiumfarbig
Bohrabstand 192mm

Best.Nr. **M4** Breite ca. 21cm
Metallgriff Oberfläche
Aluminiumfarbig
Bohrabstand 192mm

Best.Nr. **M6** Breite ca. 24cm
Metallgriff Oberfläche
Aluminiumfarbig
Bohrabstand 192mm

Best.Nr. **71/72/73**
Metallgriff
Oberfläche Anthrazit
Sockel Edelstahlfarbig

Breite ca. 14cm

73 Breite ca. 100cm
72 Breite ca. 48cm
71 Breite ca. 14cm

Best.Nr. **81/82/83**
Metallgriff
Oberfläche Schwarz
Sockel Chrom Glänzend



Breite ca. 14cm

83 Breite ca. 100cm
82 Breite ca. 48cm
81 Breite ca. 14cm

Zu den Griffen **71** und **81** gibt es die Griffe **72** und **82**. Die Griffe **72** und **82** mit einem Bohrabstand von je 448mm und der Breite ca. 48cm, können für Liegen, Kommoden, Elemente und Kleiderschränke ausgewählt werden. (s.Abb. rechts)
Bei Bestellung muss die gewünschte Anordnung der Griffe angeben werden!

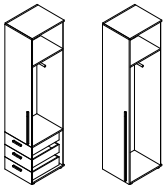

Zu den Griffen **71** und **81** gibt es die Griffe **73** und **83**. Die Griffe **73** und **83** mit dem jeweiligen Bohrabstand 528mm und der Länge ca.100cm sind wählbar für Kleiderschränke. (s.Abb. links)
Bei Bestellung muss die gewünschte Anordnung der Griffe angeben werden!

Druckfehler, Konstruktions-, Maß- und Modelländerungen vorbehalten. Alle Maße sind circa Maße in cm. Lieferzustand: a = aufgebaut, z = zerlegt.

LOOP LIEGENSYSTEM

Allgemeine Planungshinweise für alle Liegen

Alle Liegen werden ohne Matratze und Rahmen geliefert. Alle Liegen sind freistellbar.
Auf den Abbildungen ist die Höhe der Bettseiten-Oberkante angegeben. Die Sitzhöhe ist dann ca. 6cm höher – abhängig vom verwendeten Einlegerahmen sowie der verwendeten Matratze.
Die Rahmenauflage ist in 4 Positionen höhenverstellbar – siehe Abb. rechts
Pos.1: 7cm, Pos.2: 9,5cm, Pos.3: 12cm, Pos.4: 14,5cm niedriger als Oberkante Bettseite
In den Breiten 160, 180 und 200cm haben alle Liegen in Längsrichtung eine Mittelabstützung für 2 getrennte Einlegerahmen (ebenfalls in 4 Positionen höhenverstellbar).
Bei allen Liegen sind Sonderlängen 190, 210, 220cm möglich gegen Mehrpreis.

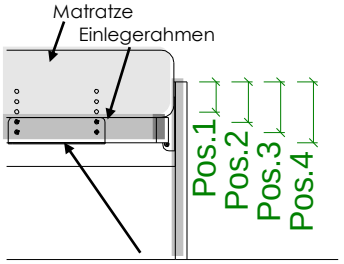

Bsp. zeigt Rahmenauflage auf Pos.4

Liegen mit offenem Sockel

Liegen mit Holzfüßen

Lieferbare Ausführungen: Liegenkorpus Dekor

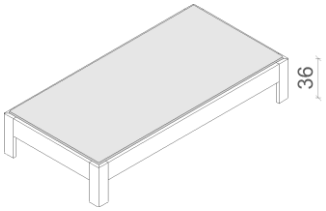

Liege mit Holzfüßen in Normalhöhe Normalsitzhöhe ca. 42cm. Lichte Sockelhöhe 20cm.

Liegefläche B x L	90 x 200	100 x 200	120 x 200	140 x 200	160 x 200	180 x 200	200 x 200
Maße (BxHxL)cm	97 x 36 x 206	107 x 36 x 206	127 x 36 x 206	147 x 36 x 206	167 x 36 x 206	187 x 36 x 206	207 x 36 x 206
Typen-Nr.	**L1-09**	**L1-10**	**L1-12**	**L1-14**	**L1-16**	**L1-18**	**L1-20**
IN	290	301	307	313	334	342	347
Bei Bestellung bitte angeben	Liegenkorpus						
Sonderlänge	190, 210 oder 220cm möglich	–	Mehrpreis IN 149				

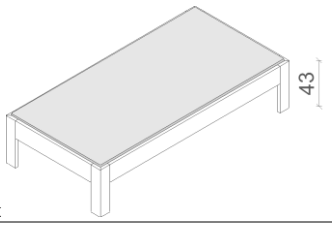

Liege mit Holzfüßen in Komforthöhe Komfortsitzhöhe ca. 49cm. Lichte Sockelhöhe 27cm.

Liegefläche B x L	90 x 200	100 x 200	120 x 200	140 x 200	160 x 200	180 x 200	200 x 200
Maße (BxHxL)cm	97 x 43 x 206	107 x 43 x 206	127 x 43 x 206	147 x 43 x 206	167 x 43 x 206	187 x 43 x 206	207 x 43 x 206
Typen-Nr.	**L2-09**	**L2-10**	**L2-12**	**L2-14**	**L2-16**	**L2-18**	**L2-20**
IN	305	311	318	338	345	351	354
Bei Bestellung bitte angeben	Liegenkorpus						
Sonderlänge	190, 210 oder 220cm möglich	–	Mehrpreis IN 149				

Liegen mit Metallfüßen

Liegenfüße nur in Lack möglich – ohne Angaben werden die Liegenfüße Alufarbig geliefert (kein Mehrpreis).

					PG1	PG2
Lieferbare Ausführungen:	Liegenkorpus	Dekor	oder	**Lack gegen Mehrpreis**	**IN 175**	**IN 192**
	Metallfüße	Alufarbig	oder	**Lack gegen Mehrpreis**	**IN 145**	**IN 155**

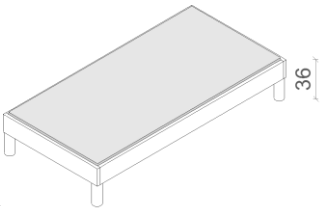

Liege mit runden Metallfüßen in Normalhöhe Normalsitzhöhe ca. 42cm. Lichte Sockelhöhe 16cm.

Liegefläche B x L	90 x 200	100 x 200	120 x 200	140 x 200	160 x 200	180 x 200
Maße (BxHxL)cm	97 x 36 x 206	107 x 36 x 206	127 x 36 x 206	147 x 36 x 206	167 x 36 x 206	187 x 36 x 206
Typen-Nr.	**L3-09**	**L3-10**	**L3-12**	**L3-14**	**L3-16**	**L3-18**
IN	290	301	307	313	334	342
Bei Bestellung bitte angeben	Liegenkorpus Metallfüße (ohne Angaben werden Metallfüße Alufarbig geliefert ohne Mehrpreis)					
Sonderlänge	190, 210 oder 220cm möglich	–	Mehrpreis IN 149			

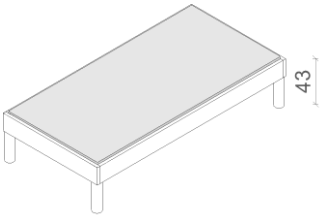

Liege mit runden Metallfüßen in Komforthöhe Komfortsitzhöhe ca. 49cm. Lichte Sockelhöhe 23cm.

Liegefläche B x L	90 x 200	100 x 200	120 x 200	140 x 200	160 x 200	180 x 200
Maße (BxHxL)cm	97 x 43 x 206	107 x 43 x 206	127 x 43 x 206	147 x 43 x 206	167 x 43 x 206	187 x 43 x 206
Typen-Nr.	**L4-09**	**L4-10**	**L4-12**	**L4-14**	**L4-16**	**L4-18**
IN	305	311	318	338	345	351
Bei Bestellung bitte angeben	Liegenkorpus Metallfüße (ohne Angaben werden Metallfüße Alufarbig geliefert ohne Mehrpreis)					
Sonderlänge	190, 210 oder 220cm möglich	–	Mehrpreis IN 149			

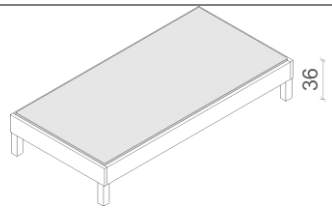

Liege mit eckigen Metallfüßen in Normalhöhe Normalsitzhöhe ca. 42cm. Lichte Sockelhöhe 16cm.

Liegefläche B x L	90 x 200	100 x 200	120 x 200	140 x 200	160 x 200	180 x 200
Maße (BxHxL)cm	97 x 36 x 206	107 x 36 x 206	127 x 36 x 206	147 x 36 x 206	167 x 36 x 206	187 x 36 x 206
Typen-Nr.	**L5-09**	**L5-10**	**L5-12**	**L5-14**	**L5-16**	**L5-18**
IN	290	301	307	313	334	342
Bei Bestellung bitte angeben	Liegenkorpus Metallfüße (ohne Angaben werden Metallfüße Alufarbig geliefert ohne Mehrpreis)					
Sonderlänge	190, 210 oder 220cm möglich	–	Mehrpreis IN 149			

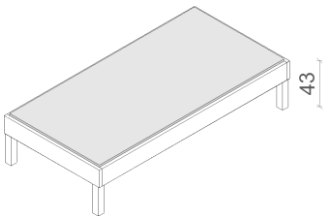

Liege mit eckigen Metallfüßen in Komforthöhe Komfortsitzhöhe ca. 49cm. Lichte Sockelhöhe 23cm.

Liegefläche B x L	90 x 200	100 x 200	120 x 200	140 x 200	160 x 200	180 x 200
Maße (BxHxL)cm	97 x 43 x 206	107 x 43 x 206	127 x 43 x 206	147 x 43 x 206	167 x 43 x 206	187 x 43 x 206
Typen-Nr.	**L6-09**	**L6-10**	**L6-12**	**L6-14**	**L6-16**	**L6-18**
IN	305	311	318	338	345	351
Bei Bestellung bitte angeben	Liegenkorpus Metallfüße (ohne Angaben werden Metallfüße Alufarbig geliefert ohne Mehrpreis)					
Sonderlänge	190, 210 oder 220cm möglich	–	Mehrpreis IN 149			

Druckfehler, Konstruktions-, Maß- und Modelländerungen vorbehalten. Alle Maße sind circa Maße in cm. Lieferzustand: a = aufgebaut, z = zerlegt.

Betten mit Metallfüssen

Lichte Sockelhöhe 23 cm

Lieferbare Ausführungen:	Bettkorpus Dekor oder **Lack gegen Mehrpreis**	**PG1**	**PG2**
	Metallfüsse sind immer edelstahlfarbig matt	**IN 175**	**IN 192**

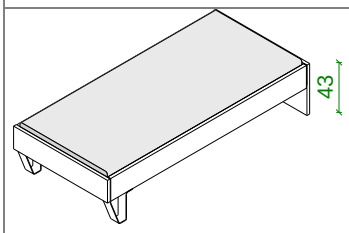

Bett mit 2 Metallfüssen und Holzkopfteil

Liegefläche B x L	90 x 200	100 x 200	120 x 200	140 x 200	160 x 200	180 x 200	200 x 200
Maße (BxHxL)cm	97 x 43 x 206	107 x 43 x 206	127 x 43 x 206	147 x 43 x 206	167 x 43 x 206	187 x 43 x 206	206 x 43 x 206
Typen-Nr.	**LM5-09**	**LM5-10**	**LM5-12**	**LM5-14**	**LM5-16**	**LM5-18**	**LM5-20**
IN	290	301	307	313	334	342	349
Bei Bestellung bitte angeben	Liegenkorpus						

z

Sonderlänge 190, 210 oder 220 cm möglich – Mehrpreis IN 149

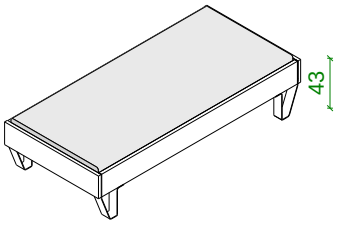

Bett mit 4 Metallfüssen

Liegefläche B x L	90 x 200	100 x 200	120 x 200	140 x 200	160 x 200	180 x 200	200 x 200
Male (BxHxL)cm	97 x 43 x 206	107 x 43 x 206	127 x 43 x 206	147 x 43 x 206	167 x 43 x 206	187 x 43 x 206	206 x 43 x 206
Typen-Nr.	**LM6-09**	**LM6-10**	**LM6-12**	**LM6-14**	**LM6-16**	**LM6-18**	**LM6-20**
IN	334	342	349	353	360	362	366
Bei Bestellung bitte angeben	Liegenkorpus						

z

Sonderlänge 190, 210 oder 220 cm möglich – Mehrpreis IN 149

Komfortbett mit 1 Schubkasten

Lieferbare Ausführungen:	Liegenkorpus Dekor	**PG1**	**PG2**
	Schubkasten Dekor oder **Lack gegen Mehrpreis pro Schubkasten**	**IN 125**	**IN 129**

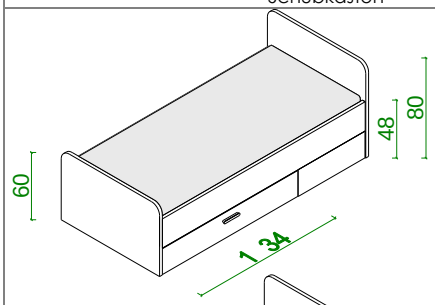

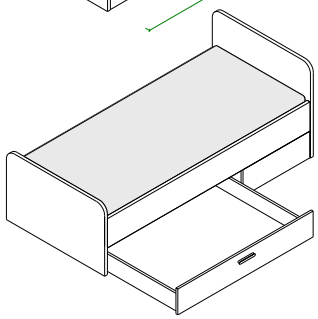

z

Das Kopfteil ist 80cm hoch, Fußteil ist 60 cm hoch. Die Oberkante der Bettseiten ist 48 cm hoch. Die Sitzhöhe ist dann ca. 6 cm höher – abhängig vom verwendeten Einlegerahmen sowie der Matratze.
Das Komfortbett ist geeignet für Einlegerahmen mit motorischer Verstellung bzw. für Komfortmatratzen (max. Höhe von Einlegerahmen plus Matratze = 28cm)
Die Höhe für die Rahmenauflage ist in 6 Positionen wählbar (in ca. 2,5-cm-Schritten):
Niedrigste Auflageposition: 21,5 cm niedriger als Oberkante Bettseite
Höchste Auflageposition: 8,5 cm niedriger als Oberkante Bettseite.
Schubkasten kann wahlweise zur linken oder rechten Bettseite hin montiert werden. Schubkasten mit gedämpftem Selbsteinzug. Tragfähigkeit 40 kg .
Innenmaß Schubkasten: B x H x T ca. 125 x 13 x 72 cm. Die Maße gelten für alle Bettbreiten sowie für alle Sonderlängen.
Das Komfortbett ist freistellbar. Als Nachtkommode empfehlen wir die Kommodenhöhe 61 cm - siehe Seite 22
Das Komfortbett ist NICHT kombinierbar mit den Bettkästen LEL-xxx, LBL-xxx sowie den Rückenlehnen LRL-xx, LZ05, LPO-xx, LPL-xx sowie Tisch LZ-06. Passende Flexarmleuchten auf Seite 28.

Liegefläche B x L	90 x 200	100 x 200	120 x 200	140 x 200
Maße (BxHxL)cm	97 x 80 x 206	107 x 80 x 206	127 x 80 x 206	147 x 80 x 206
Typen-Nr.	**LK1-09**	**LK1-10**	**LK1-12**	**LK1-14**
IN	358	361	364	367
Bei Bestellung bitte angeben	Liegenkorpus Schubkasten Griff			

Sonderlänge 190, 210 oder 220 cm möglich – Mehrpreis IN 203

Funktions – Raumsparliege „Boxy“

Lieferbare Ausführungen:	Liegenkorpus Dekor	**PG1**	**PG2**
	Front der Unterschiebliege Dekor oder **Lack gegen Mehrpreis**	**IN 144**	**IN 154**

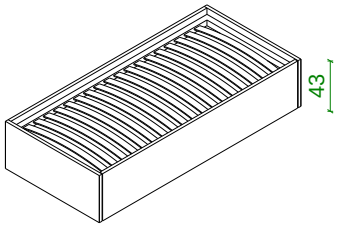

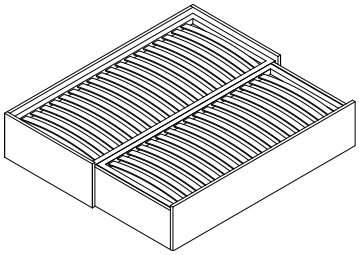

z

Funktions-Raumsparliege

Die Liegenbreite der Verwandlungsliege kann durch einfaches Herausziehen und Hochklappen des Zusatzbetts um jeweils 80 cm erweitert werden. Dabei entsteht eine ebene Liegefläche.
Die beiden stabilen anthrazitfarben pulverbeschichteten Metallrahmen mit eingelassenen hochwertigen Schichtholz-Federholzleisten in 38mm Breite sind im Artikelumfang enthalten. Der obere Rahmen (90 oder 100 oder 120x200cm) ist mit 28 Federholzleisten, der untere Rahmen (80x190cm) mit 24 Federholzleisten ausgestattet. Jeder Rahmen hat 6 Federholzleisten, die eine Härtegradverstellung für Ihren Schlafkomfort ermöglichen. Die Leisten können werkzeuglos gewechselt werden, somit können Sie die Position der Härtegradverstellung Ihren persönlichen Bedürfnissen anpassen.

Matratzeneigenschaften:
Um eine optimale Funktion der Verwandlungsliege zu gewährleisten, ist das Einhalten der richtigen Matratzenabmessungen notwendig. Bei der Auswahl der Matratzenstärke sollten um eine ebene Gesamtliegefläche zu erzielen die Hauptmatratze und die Zusatzmatratze in der gleichen Stärke verwendet werden.

Maßänderungen (Länge, Breite) sind aufgrund der komplexen Beschlagtechnik leider nicht möglich.

Hauptmatratzenmaß:		Zusatzmatratzenmaß:	
Liegefläche (BxT)cm	90 x 200	Liegefläche (BxT)cm	80 x 190
max. Stärke (H)cm	18	Max. Stärke (H)cm	18

Liegefläche B x L	90 x 200	100 x 200	120 x 200
Maße (BxHxT)cm			
geschlossen	97 x 43 x 206	107 x 43 x 206	127 x 43 x 206
geöffnet	179 x 43 x 206	189 x 43 x 206	209 x 43 x 206
Typen-Nr.	**LSV-09**	**LSV-10**	**LSV-12**
IN	395	401	408
Bei Bestellung bitte angeben	Liegenkorpus Front der Unterschiebliege		

Druckfehler, Konstruktions-, Maß- und Modelländerungen vorbehalten. Alle Maße sind circa Maße in cm. Lieferzustand: a = aufgebaut, z = zerlegt.

Kastenliegen

Schubkästen mit gedämpftem Selbsteinzug. **Tragfähigkeit 40 kg je Schubkasten**. Innenmaße BxHxT ca. 95x13x72cm. Die Maße gelten für alle Liegenbreiten. Bei Liegen in Sonderlänge wird die Breite der beiden Schubkästen entsprechend angepasst. Alle Schubkästen sind untereinander tauschbar.

Lieferbare Ausführungen:					PG1	PG2
	Liegenkorpus	Dekor				
	Schubkästen	Dekor	oder	**Lack gegen Mehrpreis pro Schubkasten**	**IN 125**	**IN 129**
	Front der Unterschiebliege	Dekor	oder	**Lack gegen Mehrpreis**	**IN 139**	**IN 147**

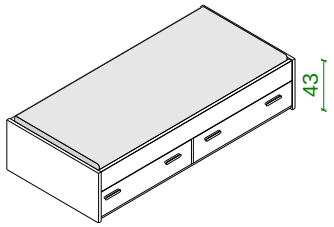

Liege mit 2 Schubkästen

In den Breiten 160 und 180cm hat jede Liegenseite 2 Schubkästen – also insgesamt 4 Schubkästen je Liege

Liegefläche B x L	90 x 200	100 x 200	120 x 200	140 x 200	160 x 200	180 x 200
Maße (BxHxL)cm	97 x 43 x 206	107 x 43 x 206	127 x 43 x 206	147 x 43 x 206	167 x 43 x 206	187 x 43 x 206
Typen-Nr.	**LK2-09**	**LK2-10**	**LK2-12**	**LK2-14**	**LK2-16**	**LK2-18**
IN	369	371	374	377	393	395
Bei Bestellung bitte angeben	Liegenkorpus Schubkästen Griff					

z

Sonderlänge 190, 210 oder 220cm möglich – Mehrpreis IN 222

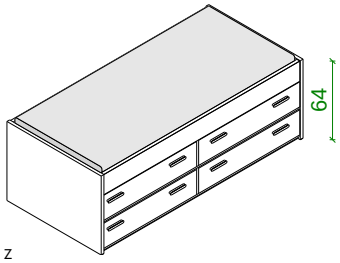

Liege mit 4 Schubkästen

In den Breiten 160 und 180cm hat jede Liegenseite 4 Schubkästen – also insgesamt 8 Schubkästen je Liege

Liegefläche B x L	90 x 200	100 x 200	120 x 200	140 x 200	160 x 200	180 x 200
Maße (BxHxL)cm	97 x 64 x 206	107 x 64 x 206	127 x 64 x 206	147 x 64 x 206	167 x 64 x 206	187 x 64 x 206
Typen-Nr.	**LK4-09**	**LK4-10**	**LK4-12**	**LK4-14**	**LK4-16**	**LK4-18**
IN	389	390	393	395	421	423
Bei Bestellung bitte angeben	Liegenkorpus Schubkästen Griff					

z

Sonderlänge 190, 210 oder 220cm möglich – Mehrpreis IN 238

Verwendung als Gästebett :

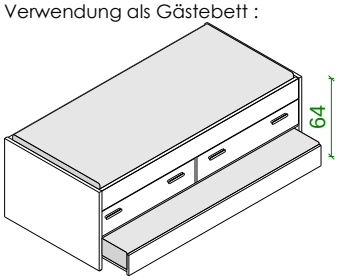

Verwendung als Rollschubkasten :

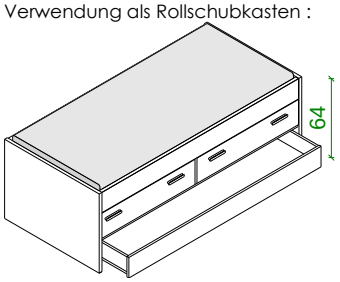

Liege mit 2 Schubkästen und Unterschiebliege

Die Unterschiebliege ist verwendbar als Gästebett oder als großer Rollschubkasten. Bei Verwendung als Gästebett werden die Kopfteile der Unterschiebliege nicht montiert, bei Verwendung als Rollschubkasten werden sie montiert.
Tragfähigkeit der Unterschiebliege maximal 80kg.

Bei Verwendung als Gästebett benötigt die Unterschiebliege keinen Einlegerahmen. Die Matratze der Unterschiebliege darf maximal 16cm hoch sein und liegt direkt auf der Bodenplatte des Gästebetts auf.
Die Matratzenbreite der Unterschiebliege beträgt immer 90cm auch wenn die obere Liege breiter ist.
Bei Sonderlängen wird auch die Unterschiebliege in Sonderlänge gefertigt (beide Liegeflächen sind dann gleich lang).

Bei Verwendung als Rollschubkasten ergibt sich ein Kasteninnenmaß von BxHxT ca. 90 x 13 x 193cm(bei Liegenlänge 200cm).
Bei Sonderlängen ändert sich auch die Länge des Rollschubkastens entsprechend.

Bei allen Liegebreiten wird nur eine Unterschiebliege/Unterschubkasten mitgeliefert.

Liegefläche B x L	90 x 200	100 x 200	120 x 200	140 x 200
Maße (BxHxL)cm	97 x 64 x 206	107 x 64 x 206	127 x 64 x 206	147 x 64 x 206
Typen-Nr.	**LK8-09**	**LK8-10**	**LK8-12**	**LK8-14**
IN	389	390	393	395
Bei Bestellung bitte angeben	Liegenkorpus Schubkästen Griff Front der Unterschiebliege			

z

Sonderlänge 190, 210 oder 220cm möglich – Mehrpreis IN 238

Verwendung als Gästebett :

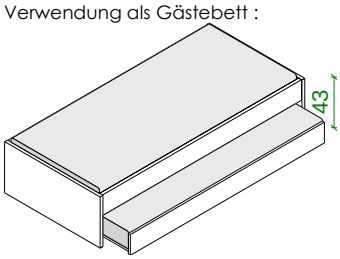

Verwendung als Rollschubkasten :

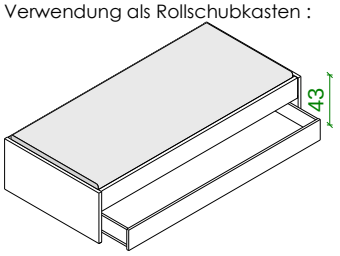

Umbauliege mit Unterschiebliege

Die Unterschiebliege ist verwendbar als Gästebett oder als großer Rollschubkasten. Bei Verwendung als Gästebett werden die Kopfteile der Unterschiebliege nicht montiert, bei Verwendung als Rollschubkasten werden sie montiert.
Tragfähigkeit der Unterschiebliege maximal 80kg.

Bei Verwendung als Gästebett benötigt die Unterschiebliege keinen Einlegerahmen. Die Matratze der Unterschiebliege darf maximal 16cm hoch sein und liegt direkt auf der Bodenplatte des Gästebetts auf.
Die Matratzenbreite der Unterschiebliege beträgt immer 90cm auch wenn die obere Liege breiter ist.
Bei Sonderlängen wird auch die Unterschiebliege in Sonderlänge gefertigt (beide Liegeflächen sind dann gleich lang).

Bei Verwendung als Rollschubkasten ergibt sich ein Kasteninnenmaß von BxHxT ca. 90 x 13 x 193cm(bei Liegenlänge 200cm).
Bei Sonderlängen ändert sich auch die Länge des Rollschubkastens entsprechend.

Bei allen Liegebreiten wird nur eine Unterschiebliege/Unterschubkasten mitgeliefert.

Liegefläche B x L	90 x 200	100 x 200	120 x 200	140 x 200	160 x 200	180 x 200	200 x 200
Maße (BxHxL)cm	97 x 43 x 206	107 x 43 x 206	127 x 43 x 206	147 x 43 x 206	167 x 43 x 206	187 x 43 x 206	207 x 43 x 206
Typen-Nr.	**LU8-09**	**LU8-10**	**LU8-12**	**LU8-14**	**LU8-16**	**LU8-18**	**LU8-20**
IN	354	356	359	362	365	368	371
Bei Bestellung bitte angeben	Liegenkorpus Front der Unterschiebliege						

z

Sonderlänge 190, 210 oder 220cm möglich – Mehrpreis IN 203

Gegen Aufpreis sind alle Kastenliegen mit abgerundeten Kopfteilen möglich. Beide Kopfteile sind dann ca. 10 cm höher - Mehrpreis pro Liege IN 154

Druckfehler, Konstruktions-, Maß- und Modelländerungen vorbehalten. Alle Maße sind circa Maße in cm. Lieferzustand: a = aufgebaut, z = zerlegt.

Gepolsterte Wandpaneele

Die gepolsterten Wandpaneele passen hinter die Kopfteile aller Betten. Die Paneele sind immer bodenstehend. Der Polsterbezug ist auf der Vorderseite gesteppt und auf der Rückseite glatt. Der Bezug ist allseits ohne Löcher oder Bohrungen, so dass die Paneele auch freistellbar und universell einsetzbar sind. Bei der Montage wird entschieden, ob das Paneel an der Wand oder am Möbel befestigt wird.

Lieferbare Ausführungen: Polster Polsterfarbe (Kunstleder) – siehe Seite 2

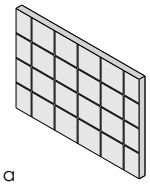

a

Paneelhöhe 75 cm

Bettbreite cm	90	100	120	140	160	180	200
Maße (BxHxT)cm	97 x 75 x 5	107 x 75 x 5	127 x 75 x 5	147 x 75 x 5	167 x 75 x 5	187 x 75 x5	206 x 75 x 5
Typen-Nr.	**LP7-09**	**LP7-10**	**LP7-12**	**LP7-14**	**LP7-16**	**LP7-18**	**LP7-20**
IN	237	240	258	271	287	300	310
Bei Bestellung bitte angeben	Polsterfarbe (Kunstleder)						

Sonderbreiten sind in Form von Kürzungen möglich. Bitte das Paneel mit der nächst größeren Breite bestellen und die gewünschte Sonderbreite angeben, auf die gekürzt werden soll. Die Kürzung wird auf die Steppung links und rechts gleichmäßig verteilt.
Sonderbreite Paneel Mehrpreis IN 152

Rückenlehnen und Polster

Lieferbare Ausführungen: Rückenlehne Dekor * oder **Lack gegen Mehrpreis pro Paneel** **PG1 IN 128** **PG2 IN 133**
Polster Polsterfarbe (Kunstleder) – siehe Seite 2
* wenn oberes und unteres Paneel der Rückenlehne in verschiedenen Dekoren gewünscht sind, bitte einzeln angeben (ohne Mehrpreis)

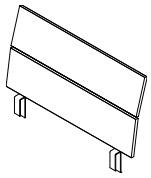

z

Rückenlehne

Die Rückenlehne paßt bei allen LOOP Liegen auf Kopfteil, Fußteil oder Bettseite und wird einfach aufgesteckt. Die Stellfläche der Liege vergrößert sich dann um ca. 11cm , die Höhe um ca. 51cm.
Rückenlehne besteht aus oberem und unterem Quer-Paneel. Die Paneele können in verschiedenen Ausführungen bestellt werden. Bei Ausführung Lack fällt der Mehrpreis pro Paneel an. Passende Flexarmleuchten auf Seite 28.

Liegenbreite cm	90	100	120	140	160	180	200
Maße (BxHxT)cm	87 x 51 x 11	97 x 51 x 11	117 x 51 x 11	137 x 51 x 11	157 x 51 x 11	177 x 51 x 11	197 x 51 x 11
Typen-Nr.	**LRL-09**	**LRL-10**	**LRL-12**	**LRL-14**	**LRL-16**	**LRL-18**	**LRL-20**
IN	189	193	200	209	218	230	238
Bei Bestellung bitte angeben	Paneele						

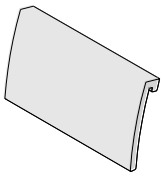

a

Polster

Das Polster ist als **Ergänzung** zur Rückenlehne LRL bestellbar, also nicht einzeln verwendbar. Das Polster wird auf Rückenlehne aufgesteckt. (Kunstleder). Die Stellfläche der Liege vergrößert sich durch Rückenlehne LRL incl. Polster um insgesamt ca. 15cm. Die Gesamthöhe der Liege vergrößert sich durch Rückenlehne LRL incl. Polster um ca. 55cm.

Liegenbreite cm	90	100	120	140	160	180	200
Maße (BxHxT)cm	77 x 44 x 4	87 x 44 x 4	107 x 44 x 4	127 x 44 x 4	147 x 44 x 4	167 x 44 x 4	187 x 44 x 4
Typen-Nr.	**LPO-09**	**LPO-10**	**LPO-12**	**LPO-14**	**LPO-16**	**LPO-18**	**LPO-20**
IN	184	189	194	200	205	211	224
Bei Bestellung bitte angeben	Polsterfarbe (Kunstleder)						

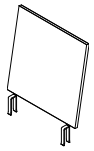

z

Rückenlehne

Die Rückenlehne paßt bei allen LOOP Liegen auf Kopfteil, Fußteil oder Bettseite und wird einfach aufgesteckt. Die Stellfläche der Liege vergrößert sich um ca. 10cm, die Höhe um ca. 53cm.
Wenn das Paneel in Lack bestellt wird, fällt der Mehrpreis einmal an. Passende Flexarmleuchten auf Seite 28.

Maße (BxHxT)cm	52 x 53 x 10
Typen-Nr.	**LZ05**
IN	171
Bei Bestellung bitte angeben	Paneel

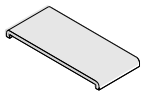

a

Polster

Das Polster paßt zur Rückenlehne LZ05 und wird mit Klettpads an der Rückenlehne befestigt.
Es kann auch als Sitzpolster für den Einhängetisch LZ06 genutzt werden.

Maße (BxHxT)cm	59 x 4 x 26
Typen-Nr.	**LZ07**
IN	184
Bei Bestellung bitte angeben	Polsterfarbe (Kunstleder)

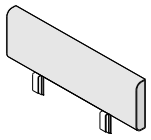

z

Rückenlehne gepolstert

Die Rückenlehne paßt bei allen LOOP Liegen auf Kopfteil, Fußteil oder Bettseite und wird einfach aufgesteckt. Die Stellfläche der Liege vergrößert sich nicht, da die Rückenlehne senkrecht steht. Das Polsterteil hat eine Höhe von 32cm und kann entweder direkt auf der Oberkante des Holzteils oder aber mit einem Abstand von ca. 10cm nach oben versetzt montiert werden. Die Höhe der Liege vergrößert sich um ca. 32cm bzw. 42cm.

Liegenbreite cm	90	100	120	140	160	180	200
Maße (BxHxT)cm	97 x 32 x 8	107 x 32 x 8	127 x 32 x 8	147 x 32 x 8	167 x 32 x 8	187 x 32 x 8	207 x 32 x 8
Typen-Nr.	**LPL-09**	**LPL-10**	**LPL-12**	**LPL-14**	**LPL-16**	**LPL-18**	**LPL-20**
IN	200	214	222	228	236	240	246
Bei Bestellung bitte angeben	Polsterfarbe (Kunstleder)						

Rückenlehnen mit Holzträgerplatte als Rückwand

Lieferbare Ausführungen: Trägerplatte für Polster (Korpus) Dekor
Polster Polsterfarbe (Kunstleder) – siehe Seite 2

Rückenlehen passend auf Kopfteil

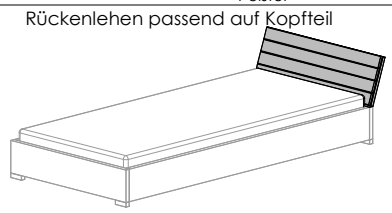

z

für Liegenbreite	90 cm	100 cm	120 cm	140 cm
Maße (BxHxT)cm	97 x 35 x ca.5	107 x 35 x ca.5	127 x 35 x ca.5	147 x 35 x ca.5
Typen-Nr.	**LLR-09**	**LLR-10**	**LLR-12**	**LLR-14**
IN	213	221	236	250

Die Rückenlehne paßt bei allen LOOP Liegen auf Kopfteil, Fußteil oder Bettseite und wird einfach aufgesteckt. Die Stellfläche der Liege vergrößert sich um ca. 10cm, da die Rückenlehne schräg steht. Das Polsterteil ist auf einer Trägerplatte fest montiert. Die Höhe der Liege vergrößert sich um ca. 35cm. Passende Flexarmleuchten auf Seite 28.

Bei Bestellung bitte angeben	Korpus Polsterfarbe

Rückenlehen passend auf Bettseite

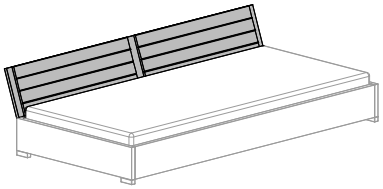

z

für Liegenlänge	190 cm	200 cm	210 cm	220 cm
Maße (BxHxT)cm	196 x 35 x ca.5	206 x 35 x ca.5	216 x 35 x ca.5	226 x 35 x ca.5
Typen-Nr.	**LLR-19**	**LLR-20**	**LLR-21**	**LLR-22**
IN	308	297	308	308

Die einteilige Rückenlehne paßt bei allen LOOP Liegen auf die Bettseiten und wird einfach aufgesteckt. Die Stellfläche der Liege vergrößert sich um ca. 10cm, da die Rückenlehne schräg steht. Das Polsterteil ist auf einer Trägerplatte fest montiert. Die Höhe der Liege vergrößert sich um ca. 35cm. Passende Flexarmleuchten auf Seite 28.

Bei Bestellung bitte angeben	Korpus Polsterfarbe

Druckfehler, Konstruktions-, Maß- und Modelländerungen vorbehalten. Alle Maße sind circa Maße in cm. Lieferzustand: a = aufgebaut, z = zerlegt.

Bettkasten – Korpustiefe 40 cm

Lieferbare Ausführungen: Korpus Dekor

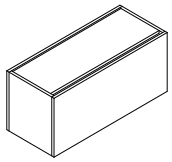

z

Bettkasten passend zu den Kastenliegen L4, L6, LK2, LU8, LM5, LM6, LSV („Boxy“)

LBB-16 und LBB-18 bestehen jeweils aus 2 Korpussen.

Liegenbreite cm	90	100	120	140	160	180
Maße (BxHxT)cm	97 x 43 x 40	107 x 43 x 40	127 x 43 x 40	147 x 43 x 40	167 x 43 x 40	187 x 43 x 40
Typen-Nr.	**LBB-09**	**LBB-10**	**LBB-12**	**LBB-14**	**LBB-16**	**LBB-18**
IN	219	231	242	260	276	293
Bei Bestellung bitte angeben	Korpus					

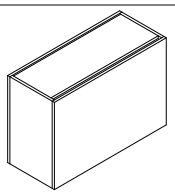

z

Bettkasten passend zu den Kastenliegen LK4, LK8.

LBC-16 und LBC-18 bestehen jeweils aus 2 Korpussen.

Liegenbreite cm	90	100	120	140	160	180
Maße (BxHxT)cm	97 x 64 x 40	107 x 64 x 40	127 x 64 x 40	147 x 64 x 40	167 x 64 x 40	187 x 64 x 40
Typen-Nr.	**LBC-09**	**LBC-10**	**LBC-12**	**LBC-14**	**LBC-16**	**LBC-18**
IN	229	238	252	266	291	308
Bei Bestellung bitte angeben	Korpus					

Bettkasten mit gepolsterter Klappe - Korpustiefe 30 und 40 cm

Bei den Bettkästen für die Bettbreiten 90 bis 180 cm ist das Polster einteilig. Bei den Bettkästen für die Bettlängen 190 bis 220 cm ist das Polster zweiteilig.

Lieferbare Ausführungen: Korpus Dekor
Polster Polsterfarbe (Kunstleder) – siehe Seite 2.

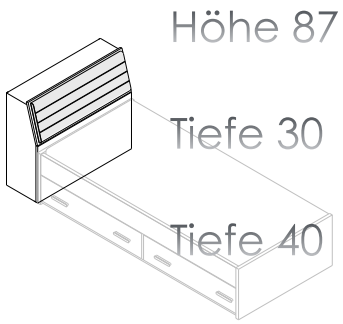

z

Der Bettkasten paßt hinter die Bettseite der Kastenliegen LK2, LU8 sowie der Liegen L1, L2, L3, L4, L5, L6, LM5, LM6, LSV
Bei allen Betten darf die Höhe der Matratzenoberkante maximal 48 cm betragen, damit die Bettkastenklappe beim Öffnen nicht klemmt. Gesamthöhe vom Bettkasten ist 87 cm. Die Klappe steht über den Oberboden 5 cm über.
Korpushöhe(ohne Klappe) ist 82 cm. **Tiefen 30 und 40 cm verfügbar**

Liegenbreite cm	90	100	120	140	160	180
Maße (BxHxT)cm	97 x 87 x **30**	107 x 87 x **30**	127 x 87 x **30**	147 x 87 x **30**	167 x 87 x **30**	187 x 87 x **30**
Typen-Nr.	**LBL-09**	**LBL-10**	**LBL-12**	**LBL-14**	**LBL-16**	**LBL-18**
IN	297	308	319	330	343	350
Liegenbreite cm	90	100	120	140	160	180
Maße (BxHxT)cm	97 x 87 x **40**	107 x 87 x **40**	127 x 87 x **40**	147 x 87 x**40**	167 x 87 x **40**	187 x 87 x **40**
Typen-Nr.	**LEL-09**	**LEL-10**	**LEL-12**	**LEL-14**	**LEL-16**	**LEL-18**
IN	309	317	328	341	351	354
Bei Bestellung bitte angeben	Korpus Polsterfarbe (Kunstleder)					

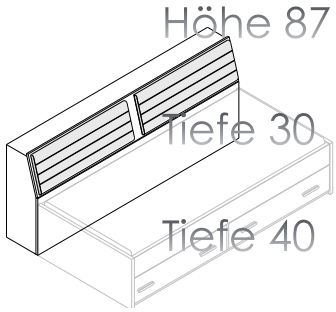

Z

Der Bettkasten paßt hinter die Bettseite der Kastenliegen LK2, LU8 sowie der Liegen L1, L2, L3, L4, L5, L6, LM5, LM6, LSV
Bei allen Betten darf die Höhe der Matratzenoberkante maximal 48 cm betragen, damit die Bettkastenklappe beim Öffnen nicht klemmt. Gesamthöhe vom Bettkasten ist 87 cm. Die Klappe steht über den Oberboden 5 cm über.
Korpushöhe(ohne Klappe) ist 82 cm. **Tiefen 30 und 40 cm verfügbar**

Liegenlänge cm	200	190	210	220
Maße (BxHxT)cm	206 x 87 x **30**	196 x 87 x **30**	216 x 87 x **30**	226 x 87 x **30**
Typen-Nr.	**LBL-20**	**LBL-19**	**LBL-21**	**LBL-22**
IN	356	353	359	362
Liegenlänge cm	200	190	210	220
Maße (BxHxT)cm	206 x 87 x **40**	196 x 87 x **40**	216 x 87 x **40**	226 x 87 x **40**
Typen-Nr.	**LEL-20**	**LEL-19**	**LEL-21**	**LEL-22**
IN	360	356	362	365
Bei Bestellung bitte angeben	Korpus Polsterfarbe (Kunstleder)			

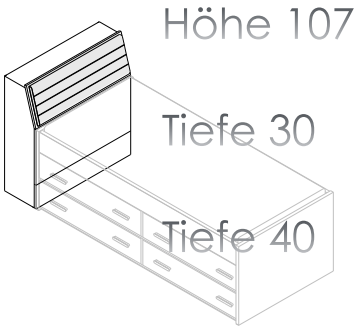

Z

Der Bettkasten paßt hinter das Kopfteil der Kastenliegen LK4, LK8.
Bei allen Betten darf die Höhe der Matratzenoberkante maximal 68 cm betragen, damit die Bettkastenklappe beim Öffnen nicht klemmt. Gesamthöhe vom Bettkasten ist 107 cm. Die Klappe steht über den Oberboden 5 cm über.
Korpushöhe(ohne Klappe) ist 102 cm. **Tiefen 30 und 40 cm verfügbar**

Liegenbreite cm	90	100	120	140	160	180
Maße (BxHxT)cm	97 x 107 x **30**	107 x 107 x **30**	127 x 107 x **30**	147 x 107 x **30**	167 x 107 x **30**	187 x 107 x **30**
Typen-Nr.	**LBM-09**	**LBM-10**	**LBM-12**	**LBM-14**	**LBM-16**	**LBM-18**
IN	311	320	332	344	350	355
Liegenbreite cm	90	100	120	140	160	180
Maße (BxHxT)cm	97 x 107 x **40**	107 x 107 x **40**	127 x 107 x **40**	147 x 107 x **40**	167 x 107 x **40**	187 x 107 x **40**
Typen-Nr.	**LEM-09**	**LEM-10**	**LEM-12**	**LEM-14**	**LEM-16**	**LEM-18**
IN	322	328	342	351	354	359
Bei Bestellung bitte angeben	Korpus Polsterfarbe (Kunstleder)					

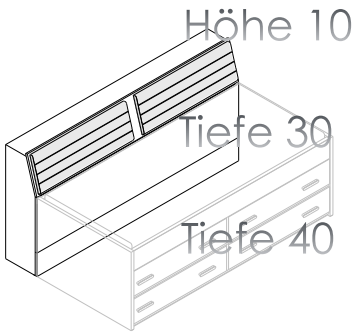

Z

Der Bettkasten paßt hinter die Bettseite der Kastenliegen LK4, LK8.
Bei allen Betten darf die Höhe der Matratzenoberkante maximal 68 cm betragen, damit die Bettkastenklappe beim Öffnen nicht klemmt. Gesamthöhe vom Bettkasten ist 107 cm. Die Klappe steht über den Oberboden 5 cm über.
Korpushöhe(ohne Klappe) ist 102 cm. **Tiefen 30 und 40 cm verfügbar**

Liegenlänge cm	200	190	210	220
Maße (BxHxT)cm	206 x 107 x **30**	196 x 107 x **30**	216 x 107 x **30**	226 x 107 x **30**
Typen-Nr.	**LBM-20**	**LBM-19**	**LBM-21**	**LBM-22**
IN	361	358	364	368
Liegenlänge cm	200	190	210	220
Maße (BxHxT)cm	206 x 107 x **40**	196 x 107 x **40**	216 x 107 x **40**	226 x 107 x **40**
Typen-Nr.	**LEM-20**	**LEM-19**	**LEM-21**	**LEM-22**
IN	364	361	367	371
Bei Bestellung bitte angeben	Korpus Polsterfarbe (Kunstleder)			

Druckfehler, Konstruktions-, Maß- und Modelländerungen vorbehalten. Alle Maße sind circa Maße in cm. Lieferzustand: a = aufgebaut, z = zerlegt.

Einhängetisch für Liegen mit offenem Sockel

Lieferbare Ausführungen: Korpus Dekor

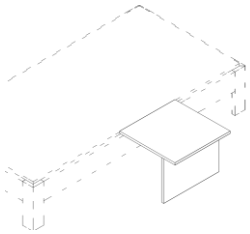

z

Der Einhängetisch wird auf Kopfteil, Fußteil oder Bettseite aufgesteckt. Stellfläche der Liege vergrößert sich um ca. 49cm. 2 Höhen sind möglich:

LZ06 passend zu den Liegen L1, L3, L5

LZ06-H passend zu den Liegen L2, L4, L6, LK2, LU8, LM5, LM6, LSV („Boxy“)

Maße (BxHxT)cm	52 x 39 x 52	52 x 46 x 52
Typen-Nr.	**LZ06**	**LZ06-H**
IN	213	213
Bei Bestellung bitte angeben	Korpus	

Rollbettkasten für Liegen mit offenem Sockel

Lieferbare Ausführungen: Korpus Dekor

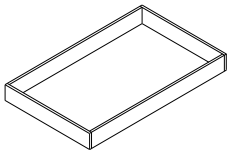

a

Bettkasten auf Rollen verschiebbar.
Rollrichtung wahlweise quer oder längs möglich.
Kombinierbar mit allen Liegen mit offenem Sockel.
Innenmaße BxHxTcm 116 x 11 x 79.

Maße (BxHxT)cm	120 x 14 x 83
Typen-Nr.	**LZ01**
IN	213
Bei Bestellung bitte angeben	Korpus

Ablagen

Lieferbare Ausführungen: Korpus Dekor

Ablageplatte mit Halter passt zu allen Liegen zum Aufstecken auf Bettseite oder Fußteil

	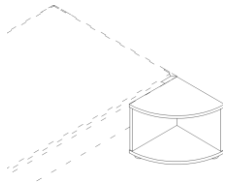 a	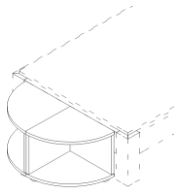 a	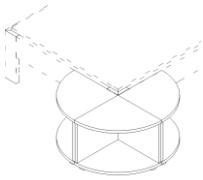 a	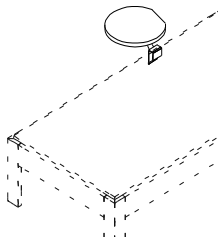 z	
Bezeichnung	1 Ablagecontainer	2 Ablagecontainer	3 Ablagecontainer	Holzplatte mit Halter	
Maße (BxHxT)cm	38 x 34 x 38	76 x 34 x 38	76 x 34 x 76	40 x 16 x 38	
Typen-Nr.	**LZ11**	**LZ12**	**LZ13**	**LZ16**	
IN	169	213	258	189	
Bei Bestellung bitte angeben	Korpus	Korpus	Korpus	Korpus	

Liegen Fallschutz

Die perfekte Ergänzung für Kinderbetten. Die Absturzsicherung mit abgeschrägten Kanten paßt bei allen LOOP Liegen auf Kopfteil, Fußteil oder Bettseite und wird an von Ihnen bei Montage gewünschter Stelle im Bereich der Matratze unsichtbar angeschraubt.

Lieferbare Ausführungen: Korpus Dekor

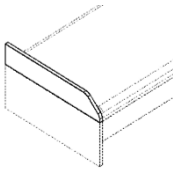

z

Schutzbrett einseitig abgeschrägt

Zum Anbringen an Kopf- und/oder Fußteil.

Maße (BxHxT)cm	97 x 20 x 3	107 x 20 x 3	127 x 20 x 3	147 x 20 x 3
Typen-Nr.	**LF1-09**	**LF1-10**	**LF1-12**	**LF1-14**
IN	173	178	189	199
Bei Bestellung bitte angeben	Korpus			

Sonderlänge durch Kürzung nächstgrößeres Maß – Mindestbreite 40 cm Mehrpreis IN 128

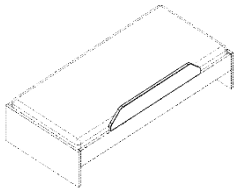

z

Schutzbrett beidseitig abgeschrägt

Zum Anbringen an Bettseite.

Maße (BxHxT)cm	120 x 20 x 3	140 x 20 x 3
Typen-Nr.	**LF2-12**	**LF2-14**
IN	192	204
Bei Bestellung bitte angeben	Korpus	

Sonderlänge durch Kürzung nächstgrößeres Maß – Mindestbreite 40 cm Mehrpreis IN 128

Druckfehler, Konstruktions-, Maß- und Modelländerungen vorbehalten. Alle Maße sind circa Maße in cm. Lieferzustand: a = aufgebaut, z = zerlegt.

LOOP SCHRANKKLAPPBETTEN

WICHTIGE PRODUKTINFORMATIONEN:

1. SICHERHEITSBEFESTIGUNG

Befestigung an Wand mit beigefügten Winkeln ist zwingend erforderlich! Jeder Winkel muss 50 kg Kraft in die Wand einleiten, falls die Wand die Auszugswerte nicht erreicht, ggf. passende Montageplatte (LHM oder LQM) zusätzlich bestellen.

2. WANDMONTAGE LEICHTBAUWAND

Empfohlen bei Wänden, die keine Auszugswerte je Winkel von min. 50 kg vorweisen können (z.B. Leichtbauwände).
Wandbefestigungsmittel sind nicht im Lieferumfang enthalten, da diese abhängig von der Wandbeschaffenheit eingesetzt werden müssen. Diese wird vor Ort von dem Monteur entschieden.

Schrankklappbett Hoch

Lieferbare Ausführungen:

Liegenkorpus	Dekor	
Front	Dekor oder	Lack (PG1 oder PG2) gegen Mehrpreis pro Frontelement (siehe Artikel)
	* wenn Front in verschiedenen Dekoren gewünscht sind, bitte einzeln angeben	ohne Mehrpreis

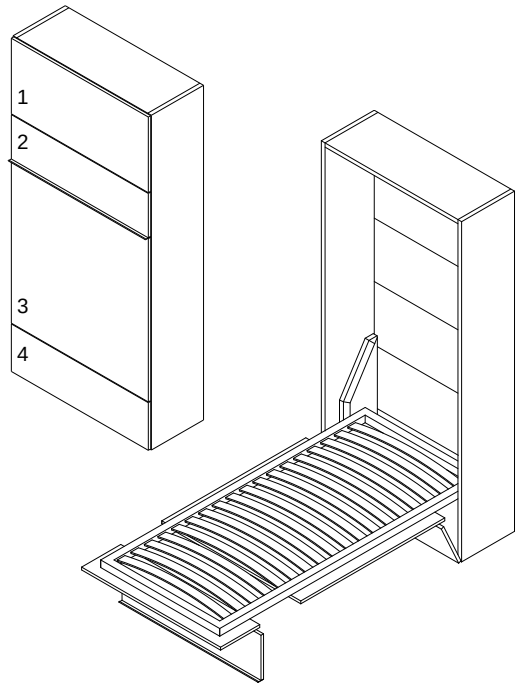

z

Schrankklappbett Hoch

Ausgestattet mit stabilem anthrazitfarbenem pulverbeschichteten Metallrahmen. 24 eingelassene hochwertige Schichtholz-Federholzleisten in 38mm Breite sind im Lieferumfang enthalten, darunter 6 Federholzleisten, die eine individuelle Härtegradverstellung für Ihren Schlafkomfort ermöglichen.
Die Leisten können werkzeuglos gewechselt werden, somit können Sie die Position der Härtegradverstellung Ihren persönlichen Bedürfnissen anpassen.
Oberkante des Metallrahmens ist 35cm.

Die Matratze ist nicht im Lieferumfang enthalten.
Matratzeneigenschaften:
Um eine optimale Funktion der Schrankklappbetten zu gewährleisten, ist das Einhalten folgender Matratzenwerte notwendig:

Liegefläche (BxT)cm Max. Stärke (H)cm Gewicht kg	100 x 200 20 17-19	140 x 200 20 22-25	160 x 200 20 27-29	180 x 200 20 30-32
Maße (BxHxT)cm geschlossen geöffnet	 116 x 225 x 40 116 x 225 x 230	 156 x 225 x40 156 x 225 x 230	 176 x 225 x 40 176 x 225 x 230	 196 x 225 x 40 196 x 225 x 230
Typen-Nr.	**LH-10**	**LH-14**	**LH-16**	**LH-18**
IN **Mehrpreis Lack Fr. 1** **Mehrpreis Lack Fr. 2** **Mehrpreis Lack Fr. 3** **Mehrpreis Lack Fr. 4**	436 **PG1 144 | PG2 154** **PG1 128 | PG2 133** **PG1 163 | PG2 173** **PG1 128 | PG2 133**	446 **PG1 149 | PG2 160** **PG1 130 | PG2 136** **PG1 169 | PG2 184** **PG1 130 | PG2 136**	449 **PG1 153 | PG2 163** **PG1 137 | PG2 145** **PG1 172 | PG2 189** **PG1 137 | PG2 145**	455 **PG1 157 | PG2 166** **PG1 141 | PG2 150** **PG1 182 | PG2 198** **PG1 141 | PG2 150**
Bei Bestellung bitte angeben	Liegenkorpus Front	Liegenkorpus Front	Liegenkorpus Front	Liegenkorpus Front

Zubehör Schrankklappbett Hoch und Quer

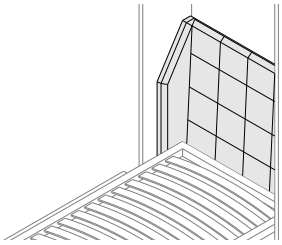

z

Rücken- und 2 Seitenpolster in Kunstleder oder Stoff wählbar – siehe Seite 2. Kompatibel mit Artikel LH.

Maße (BxHxT)	100 x 90	140 x 90	160 x 90	180 x 90
Typen-Nr.	**LPS-10**	**LPS-14**	**LPS-16**	**LPS-18**
IN	284	310	318	311
Bei Bestellung bitte angeben	Polsterfarbe	Polsterfarbe	Polsterfarbe	Polsterfarbe

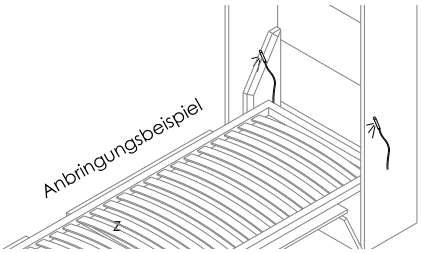

Flexarmleuchte(n) kompatibel mit den Artikeln LH, LQ6, LQS6 und LQT6	1 Flexarmleuchte mit USB	2 Flexarmleuchte mit USB
	LED-Flexarmleuchte(n) mit USB-Ladestation - max. Ladestrom 2.100 mA bei 5V, Länge des flexiblen Arms ca. 55cm + ca. 15cm Länge Leuchtenkopf, Oberfläche Alu Optik, Leuchte mit integriertem Schalter am Leuchtenkopf und USB Ladestation am Sockel - Aufbauvariante 5 - **Trafo bitte separat bestellen**.	
Typen-Nr.	**KXS-12**	**KXS-22**
IN	171	213

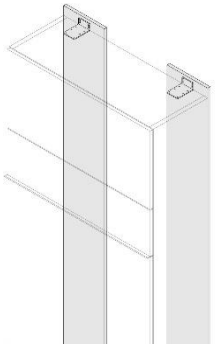

z

Montageplattenset für Schrankklappbetten Hoch, Liegefläche 200 x 100 - 180
Empfohlen bei Wänden, die keine Auszugswerte je Winkel von min. 50 kg vorweisen können (z.B. Leichtbauwände).Bei Verwendung der Montageplatte rückt das Möbel um ca. 2 cm nach vorne. Dies ist bei Planungen mit Anbauelementen zu beachten.

Maße (BxHxT)	30 x 230 x 2, je Platte
Typen-Nr.	**LHM**
IN	192
Bei Bestellung bitte angeben	Korpus

Schrankklappbett Quer

Lieferbare Ausführungen:

Liegenkorpus	Dekor		
Front	Dekor	oder	Lack (PG1 oder PG2) gegen Mehrpreis pro Frontelement (siehe Artikel)

* wenn Front in verschiedenen Dekoren gewünscht sind, bitte einzeln angeben ohne Mehrpreis

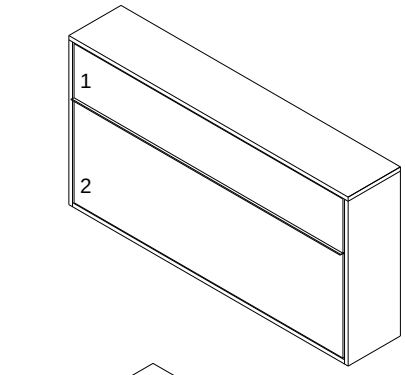

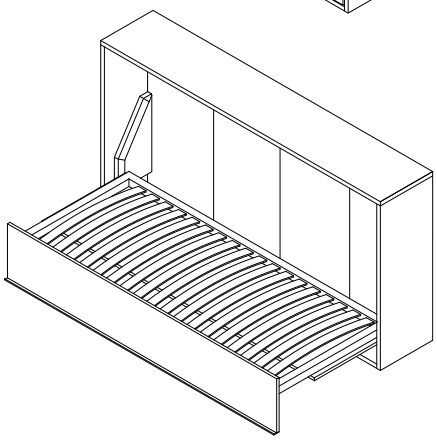

z

Schrankklappbett Quer, 40cm tief

Ausgestattet mit stabilem anthrazitfarbenem pulverbeschichteten Metallrahmen. 24 eingelassene hochwertige Schichtholz-Federholzleisten in 38mm Breite sind im Lieferumfang enthalten, darunter 6 Federholzleisten, die eine individuelle Härtegradverstellung für Ihren Schlafkomfort ermöglichen.
Die Leisten können werkzeuglos gewechselt werden, somit können Sie die Position der Härtegradverstellung Ihren persönlichen Bedürfnissen anpassen.
Oberkante des Metallrahmens ist 35cm.
Durch eine einfach zu bedienende Verriegelung ist das Bett bei Benutzung gegen unbeabsichtigtes Einklappen geschützt.

Die Matratze ist nicht im Lieferumfang enthalten.
Matratzeneigenschaften:
Um eine optimale Funktion der Schrankklappbetten zu gewährleisten, ist das Einhalten folgender Matratzenwerte notwendig:

Liegefläche (BxT)cm Max. Stärke (H)cm Gewicht kg	90 x 200 20 13-15	120 x 200 20 17-19
Maße (BxHxT)cm geschlossen geöffnet	 214 x 120 x 40 214 x 120 x 120	 214 x 146 x 40 214 x 146 x 150
Typen-Nr.	**LQ4-09**	**LQ4-12**
IN **Mehrpreis Lack Fr. 1** **Mehrpreis Lack Fr. 2**	429 **PG1 153 | PG2 163** **PG1 172 | PG2 189**	437 **PG1 153 | PG2 163** **PG1 189 | PG2 208**
Bei Bestellung bitte angeben	Liegenkorpus Front	Liegenkorpus Front

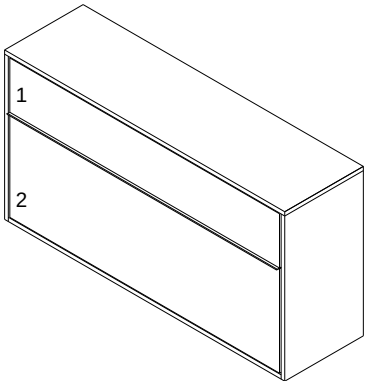

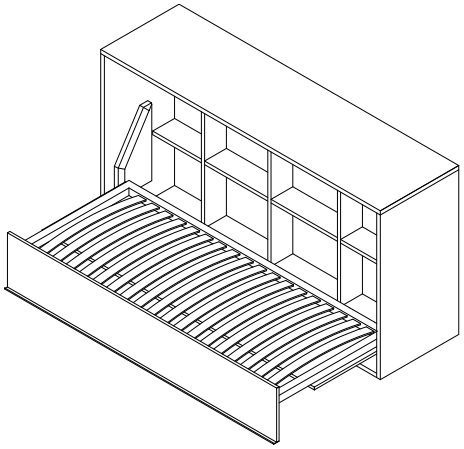

z

Schrankklappbett Quer, 60cm tief

Ausgestattet mit stabilem anthrazitfarbenem pulverbeschichteten Metallrahmen. 24 eingelassene hochwertige Schichtholz-Federholzleisten in 38mm Breite sind im Lieferumfang enthalten, darunter 6 Federholzleisten, die eine individuelle Härtegradverstellung für Ihren Schlafkomfort ermöglichen.
Die Leisten können werkzeuglos gewechselt werden, somit können Sie die Position der Härtegradverstellung Ihren persönlichen Bedürfnissen anpassen.
Oberkante des Metallrahmens ist 35cm.
Durch eine einfach zu bedienende Verriegelung ist das Bett bei Benutzung gegen unbeabsichtigtes Einklappen geschützt.

Die Matratze ist nicht im Lieferumfang enthalten.
Matratzeneigenschaften:
Um eine optimale Funktion der Schrankklappbetten zu gewährleisten, ist das Einhalten folgender Matratzenwerte notwendig:

Liegefläche (BxT)cm Max. Stärke (H)cm Gewicht kg	90 x 200 20 13-15	120 x 200 20 17-19
Beschreibung Innenleben:	3 Mittelseiten 8 Holz – Einlegeböden	3 Mittelseiten 12 Holz – Einlegeböden
Maße (BxHxT)cm geschlossen geöffnet	 214 x 120 x 61 214 x 120 x 141	 214 x 146 x 61 214 x 146 x 170
Typen-Nr.	**LQ6-09**	**LQ6-12**
IN **Mehrpreis Lack Fr. 1** **Mehrpreis Lack Fr. 2**	436 **PG1 153 | PG2 163** **PG1 172 | PG2 189**	444 **PG1 153 | PG2 163** **PG1 189 | PG2 208**
Bei Bestellung bitte angeben	Liegenkorpus Front	Liegenkorpus Front

Druckfehler, Konstruktions-, Maß- und Modelländerungen vorbehalten. Alle Maße sind circa Maße in cm. Lieferzustand: a = aufgebaut, z = zerlegt.

Schrankklappbett Quer mit Stauraum

Lieferbare Ausführungen:

Liegenkorpus	Dekor		
Front	Dekor	oder	Lack (PG1 oder PG2) gegen Mehrpreis pro Frontelement (siehe Artikel)

* wenn Front in verschiedenen Dekoren gewünscht sind, bitte einzeln angeben ohne Mehrpreis

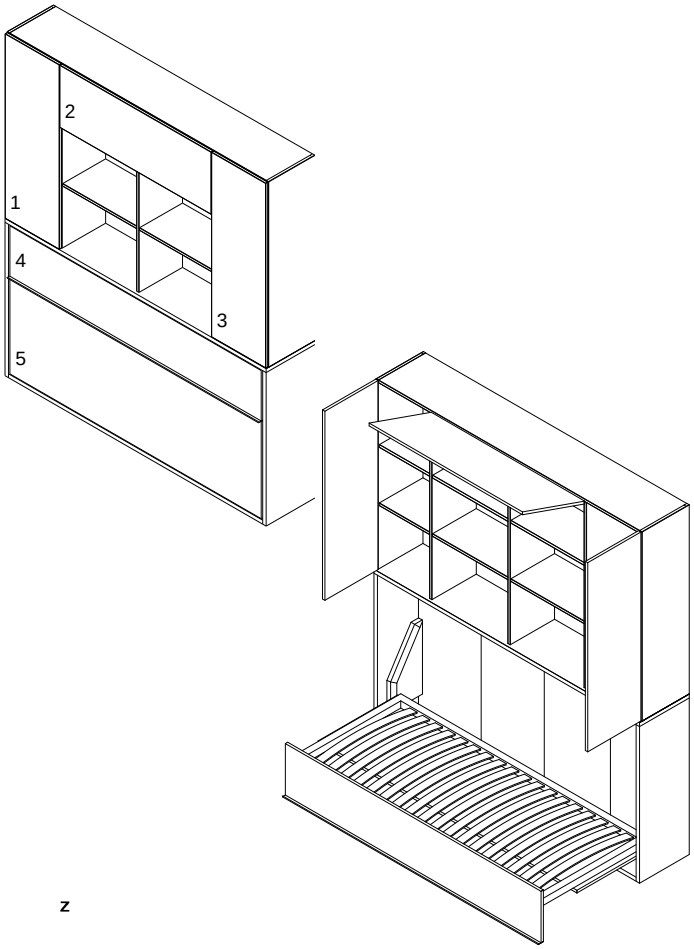

Schrankklappbett Quer mit Aufsatz, 40cm tief

Ausgestattet mit stabilem anthrazitfarbenem pulverbeschichteten Metallrahmen. 24 eingelassene hochwertige Schichtholz-Federholzleisten in 38mm Breite sind im Lieferumfang enthalten, darunter 6 Federholzleisten, die eine individuelle Härtegradverstellung für Ihren Schlafkomfort ermöglichen.
Die Leisten können werkzeuglos gewechselt werden, somit können Sie die Position der Härtegradverstellung Ihren persönlichen Bedürfnissen anpassen.
Oberkante des Metallrahmens ist 35cm. Durch eine einfach zu bedienende Verriegelung ist das Bett bei Benutzung gegen unbeabsichtigtes Einklappen geschützt.

Die Matratze ist nicht im Lieferumfang enthalten.
Matratzeneigenschaften:
Um eine optimale Funktion der Schrankklappbetten zu gewährleisten, ist das Einhalten folgender Matratzenwerte notwendig:

Liegefläche (BxT)cm	90 x 200	90 x 200	120 x 200
Max. Stärke (H)cm	20	20	20

Beschreibung Aufsatz:
2 Drehtüren mit Push-to-Open, 1 Klappe mit Öffnung von Klappenunterkante
6 Holz – Einlegeböden, 2 Holz – Konstruktionsböden

Maße (BxHxT)cm			
geschlossen	214 x 210 x 40	214 x 236 x 40	214 x 236 x 40
geöffnet	214 x 210 x 120	214 x 236 x 120	214 x 236 x 150
Typen-Nr.	**LQS4-09**	**LQT4-09**	**LQT4-12**
IN	449	450	456
Mehrpreis Lack je Fr. 1-3	**PG1 148 | PG2 159**	**PG1 148 | PG2 159**	**PG1 148 | PG2 159**
Mehrpreis Lack Fr. 4	**PG1 153 | PG2 163**	**PG1 153 | PG2 163**	**PG1 153 | PG2 163**
Mehrpreis Lack Fr. 5	**PG1 172 | PG2 189**	**PG1 172 | PG2 189**	**PG1 189 | PG2 208**
Bei Bestellung bitte angeben	Liegenkorpus Front	Liegenkorpus Front	Liegenkorpus Front

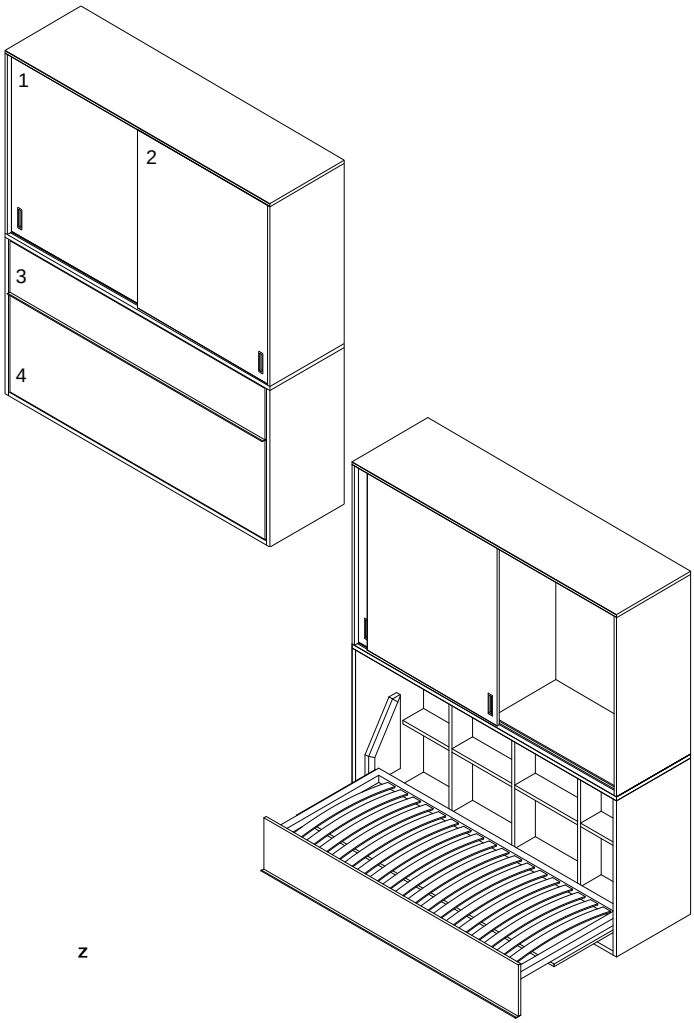

Schrankklappbett Quer mit Aufsatz, 60cm tief

Ausgestattet mit stabilem anthrazitfarbenem pulverbeschichteten Metallrahmen. 24 eingelassene hochwertige Schichtholz-Federholzleisten in 38mm Breite sind im Lieferumfang enthalten, darunter 6 Federholzleisten, die eine individuelle Härtegradverstellung für Ihren Schlafkomfort ermöglichen.
Die Leisten können werkzeuglos gewechselt werden, somit können Sie die Position der Härtegradverstellung Ihren persönlichen Bedürfnissen anpassen.
Oberkante des Metallrahmens ist 35cm. Durch eine einfach zu bedienende Verriegelung ist das Bett bei Benutzung gegen unbeabsichtigtes Einklappen geschützt.

Die Matratze ist nicht im Lieferumfang enthalten.
Matratzeneigenschaften:
Um eine optimale Funktion der Schrankklappbetten zu gewährleisten, ist das Einhalten folgender Matratzenwerte notwendig:

Liegefläche (BxT)cm	90 x 200	90 x 200	120 x 200
Max. Stärke (H)cm	20	20	20
Gewicht kg	13-15	13-15	17-19

Beschreibung Aufsatz:
2 Schiebetüren mit Muschelgriff aus Metall in Farbe Aluminium
Im Aufsatz sind keine Böden enthalten - Innenleben siehe nächste Seite!

Beschreibung Innenleben:	3 Mittelseiten 8 Holz – Einlegeböden		3 Mittelseiten 12 Holz –
Maße (BxHxT)cm			
geschlossen	214 x 210 x 61	214 x 236 x 61	214 x 236 x 61
geöffnet	214 x 210 x 141	214 x 236 x 141	214 x 236 x 171
Typen-Nr.	**LQS6-09**	**LQT6-09**	**LQT6-12**
IN	453	454	460
Mehrpreis Lack je Fr. 1/2	**PG1 167 | PG2 180**	**PG1 167 | PG2 180**	**PG1 167 | PG2 180**
Mehrpreis Lack Fr. 3	**PG1 153 | PG2 163**	**PG1 153 | PG2 163**	**PG1 153 | PG2 163**
Mehrpreis Lack Fr. 4	**PG1 172 | PG2 189**	**PG1 172 | PG2 189**	**PG1 189 | PG2 208**
Bei Bestellung bitte angeben	Liegenkorpus Front	Liegenkorpus Front	Liegenkorpus Front

Zubehör Schrankklappbett Quer

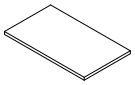 z		**Einlegeboden** für LQS4/LQT4	
	Maße	51 x 2 x 35	
	Typen-Nr.	**KSB51**	
	IN	130	
	Bei Bestellung bitte angeben	Korpus	
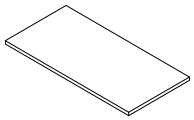 z		**Einlegeboden** für LQS6/LQT6	
	Maße (BxHxT)cm	104 x 2 x 51	
	Typen-Nr.	**KSB104**	
	IN	140	
	Bei Bestellung bitte angeben	Korpus	
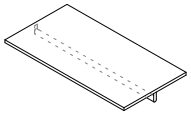 z		**Einlegeboden mit Kleiderstange** für LQS6/LQT6	
	Maße (BxHxT)cm	104 x 2 x 51	
	Typen-Nr.	**KSB104-S**	
	IN	150	
	Bei Bestellung bitte angeben	Korpus	
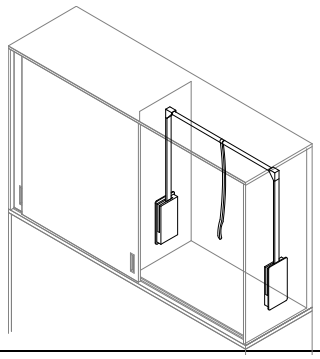 z		**Kleiderlift** für LQS6/LQT6 Farbe: Schwarz Je Fachseite max. ein Lift möglich, dann keine zusätzlichen Böden einsetzbar.	
	Maße (BxHxT)cm	104 x 79 x 51	
	Typen-Nr.	**KKL**	
	IN	204	
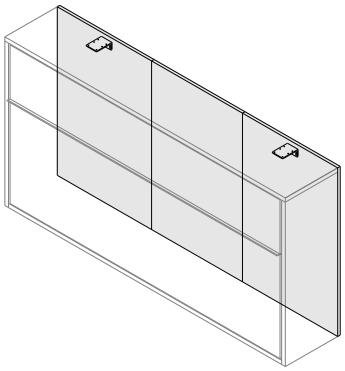		**Montageplattenset für Schrankklappbetten Quer,** **Liegefläche 90 x 200.** Empfohlen bei Wänden, die keine Auszugswerte je Winkel von min. 50 kg vorweisen können (z.B. Leichtbauwände).Bei Verwendung der Montageplatte rückt das Möbel um ca. 2 cm nach vorne. Dies ist bei Planungen mit Anbauelementen zu beachten.	**Montageplattenset für Schrankklappbetten Quer** **Liegefläche 120 x 200** Empfohlen bei Wänden, die keine Auszugswerte je Winkel von min. 50 kg vorweisen können (z.B. Leichtbauwände).Bei Verwendung der Montageplatte rückt das Möbel um ca. 2 cm nach vorne. Dies ist bei Planungen mit Anbauelementen zu beachten.
	Maße (BxHxT)cm	214 x 118 x 2	214 x 144 x 2
	Typen-Nr.	**LQM-09**	**LQM-12**
	IN	201	214
	Bei Bestellung bitte angeben	Korpus	Korpus

Druckfehler, Konstruktions-, Maß- und Modelländerungen vorbehalten. Alle Maße sind circa Maße in cm. Lieferzustand: a = aufgebaut, z = zerlegt.

Schreibliege

Lieferbare Ausführungen:

				PG1	PG2
Liegenkorpus	Dekor				
Front	Dekor	oder	**Lack (PG1 oder PG2) gegen Mehrpreis pro Frontelement**	**IN 189**	**IN 208**
Tischplatte	Dekor				

* wenn Front in verschiedenen Dekoren gewünscht sind, bitte einzeln angeben — ohne Mehrpreis

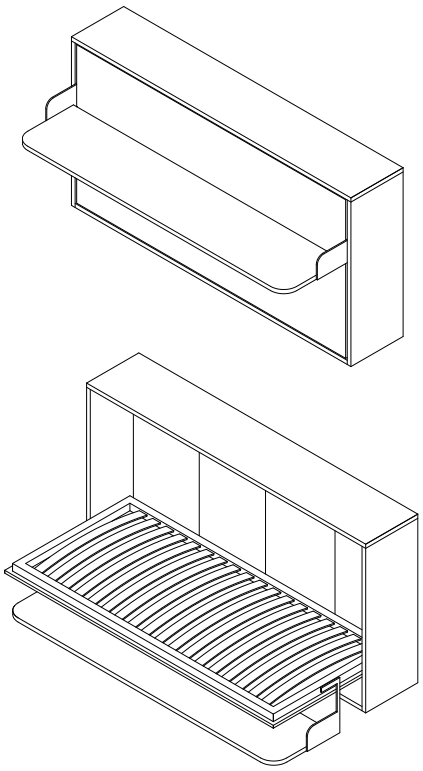

z

Schrankklappbett quer mit Schreibplatte

Ausgestattet mit stabilem anthrazitfarbenem pulverbeschichteten Metallrahmen. 24 eingelassene hochwertige Schichtholz-Federholzleisten in 38mm Breite sind im Lieferumfang enthalten, darunter 6 Federholzleisten, die eine individuelle Härtegradverstellung für Ihren Schlafkomfort ermöglichen.

Die Leisten können werkzeuglos gewechselt werden, somit können Sie die Position der Härtegradverstellung Ihren persönlichen Bedürfnissen anpassen.

Oberkante des Metallrahmens ist 35cm.
Durch eine einfach zu bedienende Verriegelung ist das Bett bei Benutzung gegen unbeabsichtigtes Einklappen geschützt.

Im geschlossenen Zustand nutzbare seitlich gerundete Schreibplatte mit den Maßen 207 x 45 cm. Die Tischplattenhöhe befindet sich bei 74 cm. Auf der Platte befindliche Dinge können bis zu einer Höhe von 20 cm bei der Nutzung als Bett auf der Platte verbleiben.

Die Matratze ist nicht im Lieferumfang enthalten.
Matratzeneigenschaften:
Um eine optimale Funktion der Schrankklappbetten zu gewährleisten, ist das Einhalten folgender Matratzenwerte notwendig:

Liegefläche (BxT)cm Max. Stärke (H)cm Gewicht kg	90 x 200 20 15-17
Maße (BxHxT)cm geschlossen geöffnet	 214 x 108 x 88 214 x 108 x 113
Typen-Nr.	**LQ8**
IN	434
Bei Bestellung bitte angeben	Liegenkorpus Front Tischplatte

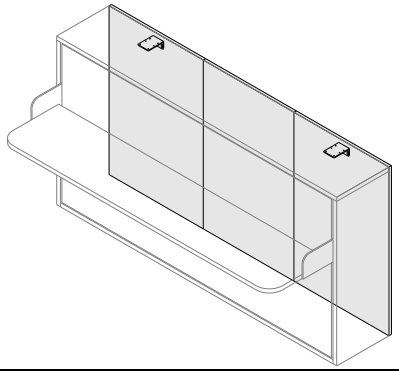

z

Montageplattenset für Schreibliege, Liegefläche 90 x 200.

Empfohlen bei Wänden, die keine Auszugswerte je Winkel von min. 50 kg vorweisen können (z.B. Leichtbauwände).Bei Verwendung der Montageplatte rückt das Möbel um ca. 2 cm nach vorne. Dies ist bei Planungen mit Anbauelementen zu beachten.

Maße (BxHxT)cm	214 x 106 x 2
Typen-Nr.	**LQ8M**
IN	201
Bei Bestellung	Korpus

Hängeelement — Tiefe 40cm (passend zu LQ4 und LQ8)

Lieferbare Ausführungen:

				PG1	PG2
Korpus	Dekor				
Front	Dekor	oder	**Lack (PG1 oder PG2) gegen Mehrpreis pro Frontelement**	**IN 128**	**IN 133**

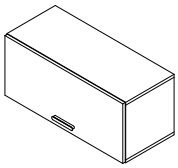

z

Hänger 1 Klappe nach oben

Bei Hängern mit Klappe ist aufgrund der Klappenbremse kein Einlegeboden möglich.
maximale Belastbarkeit je Hängeelement 30 kg

Maße (BxHxT)cm	107 x 40 x 40
Typen-Nr.	**K2A-116**
IN	241
Bei Bestellung bitte angeben	Korpus Front

Druckfehler, Konstruktions-, Maß- und Modelländerungen vorbehalten. Alle Maße sind circa Maße in cm. Lieferzustand: a = aufgebaut, z = zerlegt.

Schreibliege mit Stauraum

Lieferbare Ausführungen:

Liegenkorpus	Dekor		
Front	Dekor	oder	Lack (PG1 oder PG2) gegen Mehrpreis pro Frontelement (siehe Artikel)
Tischplatte	Dekor		

* wenn Front in verschiedenen Dekoren gewünscht sind, bitte einzeln angeben ohne Mehrpreis

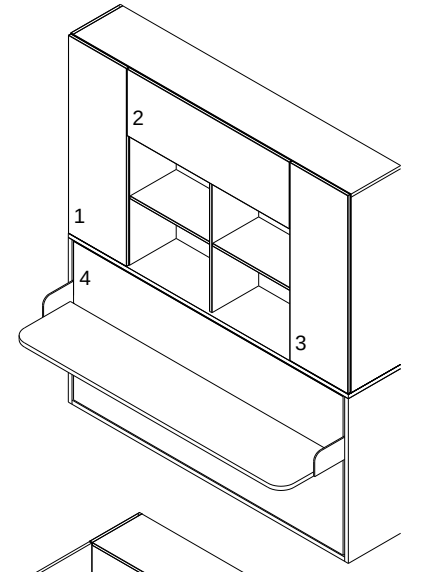

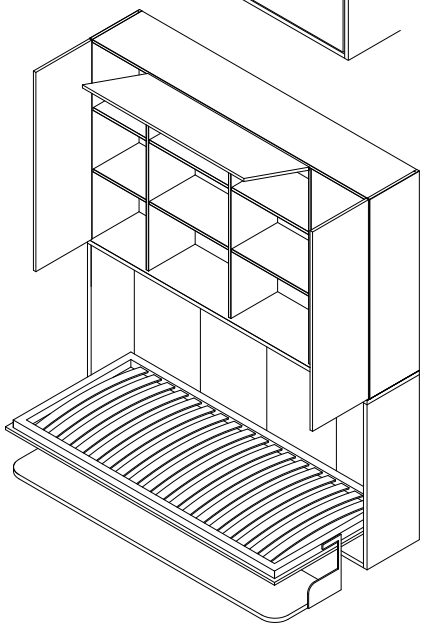

z

Schrankklappbett quer mit Schreibplatte und Aufsatz

Ausgestattet mit stabilem anthrazitfarbenem pulverbeschichteten Metallrahmen. 24 eingelassene hochwertige Schichtholz-Federholzleisten in 38mm Breite sind im Lieferumfang enthalten, darunter 6 Federholzleisten, die eine individuelle Härtegradverstellung für Ihren Schlafkomfort ermöglichen.

Die Leisten können werkzeuglos gewechselt werden, somit können Sie die Position der Härtegradverstellung Ihren persönlichen Bedürfnissen anpassen.
Oberkante des Metallrahmens ist 35cm.
Durch eine einfach zu bedienende Verriegelung ist das Bett bei Benutzung gegen unbeabsichtigtes Einklappen geschützt.

Im geschlossenen Zustand nutzbare seitlich gerundete Schreibplatte mit den Maßen 207 x 45 cm. Die Tischplattenhöhe befindet sich bei 74 cm. Auf der Platte befindliche Dinge können bis zu einer Höhe von 20 cm bei der Nutzung als Bett auf der Platte verbleiben.

Die Matratze ist nicht im Lieferumfang enthalten.
Matratzeneigenschaften:
Um eine optimale Funktion der Schrankklappbetten zu gewährleisten, ist das Einhalten folgender Matratzenwerte notwendig:

Liegefläche (BxT)cm Max. Stärke (H)cm Gewicht kg	90 x 200 16 13-15	90 x 200 16 13-15
Beschreibung Aufsatz: 2 Drehtüren mit Push-to-Open, 1 Klappe mit Öffnung von Klappenunterkante 6 Holz – Einlegeböden, 2 Holz – Konstruktionsböden		
Maße (BxHxT)cm geschlossen geöffnet	 214 x 210 x 88 214 x 210 x 113	 214 x 236 x 88 214 x 236 x 113
Typen-Nr.	**LQS8**	**LQT8**
IN **Mehrpreis Lack Fr. 1-3** **(je Tür o. Klappe)** **Mehrpreis Lack Fr. 4**	453 **PG1 148 | PG2 159** **PG1 189 | PG2 208**	454 **PG1 148 | PG2 159** **PG1 189 | PG2 208**
Bei Bestellung bitte angeben	Liegenkorpus Front Tischplatte	Liegenkorpus Front Tischplatte

Zubehör Schreibliege mit Stauraum

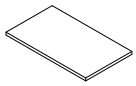

Einlegeboden für LQSA	
Maße (BxHxT)cm	51 x 19 x 35
Typen-Nr.	**KSB51**
IN	130
Bei Bestellung bitte angeben	Korpus

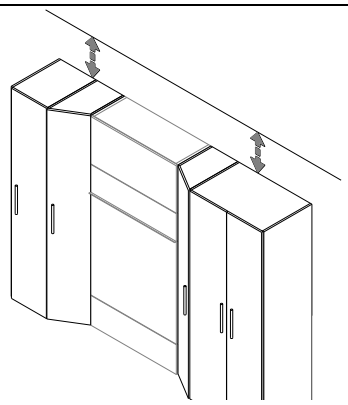

Eine Höhenkürzung von Kleider- und Schwebetürenschränke mit der Höhe 236 cm auf Schrankklappbetten mit der Höhe 225 cm ist möglich.
Die Kürzung ist ohne Mehrpreis, jedoch nur, wenn ein Schrankklappbett in selbiger Kommission bestellt wird.

Weitere Infos siehe Seite 33 und 46.

Druckfehler, Konstruktions-, Maß- und Modelländerungen vorbehalten. Alle Maße sind circa Maße in cm. Lieferzustand: a = aufgebaut, z = zerlegt.

LOOP TISCHSYSTEM

Allgemeine Planungshinweise

Aufgrund der Vielfalt an möglichen Kombinationen bieten wir keine fertigen Vorschläge an. Jeder Tisch wird aus Einzelkomponenten individuell geplant, was aber sehr einfach ist. Zuerst wählt man die Tischplatte und dann die Unterteile :

1. Tischplatten: Es gibt 3 Grundtypen von Tischplatten 1. Rechteckige Platten 2. Eckplatten 3. Spezial-Platten
   Die Tischplatten sind 28 mm stark und haben eine umlaufende ca. 2mm starke Dickkante. Der Dekorverlauf ist immer parallel zur Platten-Längskante L1.
   Bitte wählen Sie die Platte, die mindestens so groß sein muß wie die gewünschten Endmaße. Dann ist OHNE Mehrpreis die individuell gewünschte Plattenlänge und Plattenbreite als Sondermaß möglich.
   Zusätzlich sind dann noch gegen Mehrpreis Sonderbearbeitungen möglich: Abrundungen, Abschrägungen, Innenrundungen und Kabeldurchführungen.
2. Unterteile: Als Unterteile können Standcontainer, Wangen und/oder Tischfüße eingesetzt werden.

Alle Elemente des Schreibtischsystems werden im Standard so ausgeliefert, daß sie freistellbar sind.

Schreibtisch mit manuell höhenverstellbarem C-Fuß-Gestell

Das Tischgestell ermöglicht bei der Montage eine individuelle Höheneinstellung in 2cm-Schritten. Der Verstellbereich reicht von minimal 72 bis maximal 84cm. Zudem ist die Breite des Gestells stufenlos anpaßbar auf die Breite der Tischplatte. Die Gestelle sind alufarbig. Der Schreibtisch ist freistellbar und ist **ohne** Mehrpreis in Sondermaß bestellbar (Kürzungen von Breite und Tiefe). Bitte die gewünschten Maße L1 und L2 angeben und die Mindestmaße nicht unterschreiten, die in den Abbildungen angegeben sind.

Lieferbare Ausführungen: Platte Dekor

	z 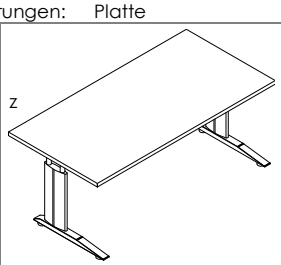 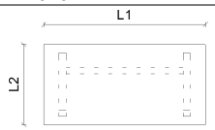 Bei ST1 ist ohne Mehrpreis bestellbar: Breite L1 möglich von 110cm – 159cm Tiefe L2 möglich von 64cm – 80cm	z 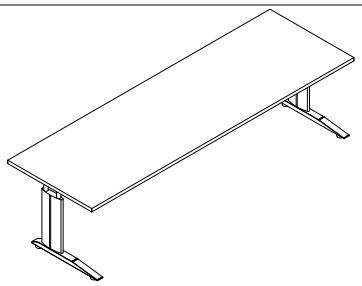 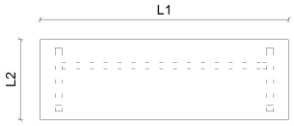 Bei ST2 ist ohne Mehrpreis bestellbar: Breite L1 möglich von 160cm – 250cm Tiefe L2 möglich von 64cm – 80cm
Bezeichnung	Schreibtisch mit C-Fuß-Gestell	Schreibtisch mit C-Fuß-Gestell
Maße (BxHxT)cm	125 x 72 bis 84 x 80	160 x 72 bis 84 x 80
Typen-Nr.	**ST1**	**ST2**
IN	276	311
Bei Bestellung bitte angeben	Dekor der Tischplatte Breitenmaß L1 (Ohne Angaben wird L1 = 125cm geliefert) Tiefenmaß L2 (Ohne Angaben wird L2 = 80cm geliefert)	Dekor der Tischplatte Breitenmaß L1 (Ohne Angaben wird L1 = 160cm geliefert) Tiefenmaß L2 (Ohne Angaben wird L2 = 80cm geliefert)

Schreibtisch mit elektronisch höhenverstellbarem Fuß-Gestell

Das Tischgestell aus westeuropäischer Qualitätsfertigung ist mit einer Hubgeschwindigkeit von 4 cm/s in einer Bandbreite von 65 cm bis 129 cm stufenlos höhenverstellbar. Das Standard-Bedienteil ist nebst Netzzuleitung 220 V, 300cm lang mit schwarzem Euroflachstecker im Lieferumfang enthalten. Gegen Mehrpreis wird eine Memory-Schaltung mit Bluetooth Ansteuerung geliefert (Artikel STM siehe unten). Die maximale Schreibtischbelastung beträgt 60kg.
Der Schreibtisch ist freistellbar und ist **ohne** Mehrpreis in Sondermaß bestellbar (Kürzungen von Breite und Tiefe). Bitte die gewünschten Maße L1 und L2 angeben und die Mindestmaße nicht unterschreiten, die in den Abbildungen angegeben sind.

Lieferbare Ausführungen: Platte Dekor
Tischgestell Oberfläche „schwarz“ (tiefschwarz RAL 9005) oder „weiß“ (verkehrsweiß RAL 9016)

	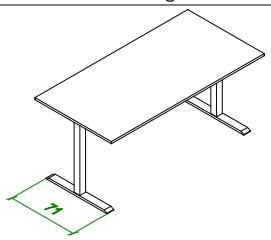 z Gestellfuß B 71cm	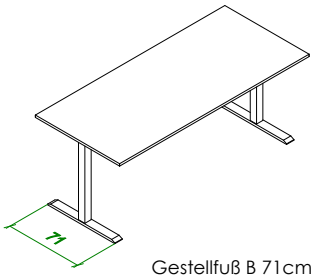 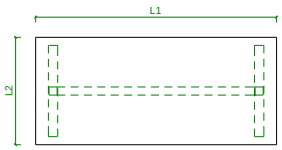 z Gestellfuß B 71cm Bei ST34 ist ohne Mehrpreis bestellbar: Breite L1 möglich von 140cm – 180cm Tiefe L2 möglich von 70cm – 80cm
Bezeichnung	Schreibtisch mit elektrisch höhenverstellbarem Fußgestell	Schreibtisch mit elektrisch höhenverstell-barem Fußgestell
Maße (BxHxT)cm	160 x 80	140 x 70 bis 180 x 80
Typen-Nr.	**ST33**	**ST34**
IN	390	395
Bei Bestellung bitte angeben	Dekor der Tischplatte Tischgestellfarbe	Dekor der Tischplatte Breitenmaß L1 (Ohne Angaben wird L1 = 180cm geliefert) Tiefenmaß L2 (Ohne Angaben wird L2 = 80cm geliefert) Tischgestellfarbe

Schreibtisch mit zwei Seitenwangen

Schreibtisch bestehend aus Platte, Traverse uns zwei Seitenteilen, 28mm Plattenstärke

Lieferbare Ausführungen: Korpus Dekor

	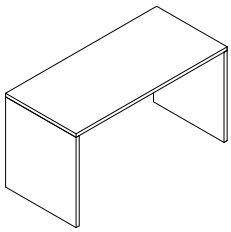 z	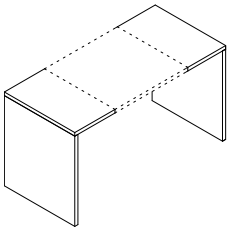 z
Bezeichnung	Schreibtisch im Fixmaß	Schreibtisch mit variablen Maß
Maße (BxHxT)cm	160 x 73 x 80	100-180 x 73 x 60-80
Typen-Nr.	**STW3**	**STW4**
IN	236	268
Bei Bestellung bitte angeben	Dekor der Tischplatte Dekor der Seitenwangen	Dekor der Tischplatte Dekor der Seitenwangen

Druckfehler, Konstruktions-, Maß- und Modelländerungen vorbehalten. Alle Maße sind circa Maße in cm. Lieferzustand: a = aufgebaut, z = zerlegt.

Bedienteilauswahl für ST33 und ST34

Bezeichnung	**Standard** Das Bedienteil wird durch Neigen in die gleiche Richtung, in die der Tisch verfahren werden soll, aktiviert.	**Bedienteil mit Memory-Schaltung, digitale Höhenanzeige und Bluetooth Ansteuerung.** Es unterstützt Bluetooth®, 4 Speicherpositionen, Display für Benutzerführung und eine Erinnerung über eine Lichtleiste, um den Anwender daran zu erinnern, aufzustehen. Dadurch ist es ein intuitives Bedienelement. Das Display bietet dem Benutzer eine Anleitung, wenn er den Schreibtisch und das Desk Panel bedient. Der Lichtstreifen erinnert den Benutzer über ein pulsierendes grünes und orangefarbenes Licht daran, die Position zu wechseln. Mit dem integrierten Bluetooth® und der heruntergeladenen Desk Control App kann der Benutzer auch über Benachrichtigungen auf dem Computer und intelligenten Geräten erinnert werden.
Typen-Nr.		**STM**
IN	ohne Mehrpreis	169

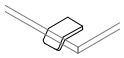

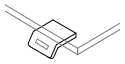

Kabelorganisation für Schreibtische

Alle Anbauartikel sind in der Ausführung Schwarz matt

	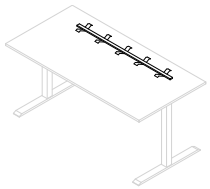	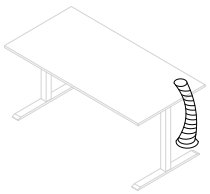		
Bezeichnung	Kabelleiste mit Kabelclips Zum Anbringen an die Unterseite der Tischplatte. Länge = 100cm	Kabelspirale Zum Anbringen an die Unterseite der Tischplatte. Für eine Höhenverstellung von 65cm bis 125cm	Netbox 230V 230V Steckdosen zum Aufkleben auf Tischplatten oder Oberböden	Netbox USB 2 USB-Buchsen zum Aufkleben auf Tischplatten oder Oberböden
Typen-Nr. IN	**STZ21** 128	**STZ22** 160	**STZ23** 178	**STZ24** 236

Sonderbearbeitungen an den Schreibtischen ST1, ST2, ST33 und ST34

Abrundung oder Abschrägung der Tischplatten-Ecken, Innenrundung an der Vorderkante sowie Kabeldurchführungen sind gegen Mehrpreis möglich.
Hierzu muss der Bestellung eine Skizze (mit Blick von oben) beigefügt sein, aus der alle erforderlichen Maße hervorgehen. Durch die Traversen des Stahlgestells gibt es maßliche Einschränkungen, die zu jeder Sonderbearbeitung weiter unten angegeben sind.

Bezeichnung **Typen-Nr.** IN	Bitte über die Bezeichnung der Rundung (R1, R2, R3 oder R4) angeben, welche Ecke/Ecken gerundet werden soll. Es können aus technischen Gründen aber immer nur 2 Ecken einer Platte abgerundet werden. R1- R4 muss zwischen 8 und 10cm liegen. Mehrpreis je Abrundung. Abrundung **SOA** 159 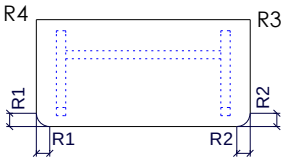	S1 und S2 muss zwischen 8 und 10cm liegen. Der Mehrpreis fällt je einer Abschrägung an. Abschrägung **SOS** 159 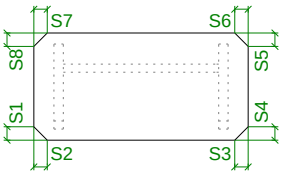
Bei Bestellung bitte angeben	Position und Maß der Abrundung (Skizze)	Position und Maße der Abschrägung (Skizze)
Bezeichnung **Typen-Nr.** IN	H1 und H3 dürfen nicht kleiner als 20cm sein. H4 darf max. 26cm sein. Der Mehrpreis fällt je einer Innenrundung an. Innenrundung **SOI** 165 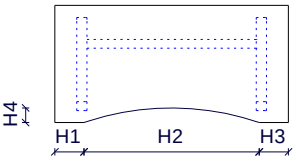	Der Kabeldurchlass hat einen Durchmesser von 8cm. Mit K1 und K2 wird der Mittelpunkt der Bohrung angegeben. K1 muss mindestens 22cm sein. K2 muss zwischen 10 und 34cm liegen. Der Mehrpreis fällt je einer Kabeldurchführung an. Kabeldurchführung **SOK** 128 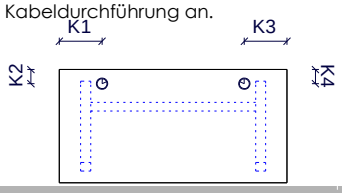
Bei Bestellung bitte angeben	Position und Maße der Innenrundung (Skizze)	Position und Maße der Kabeldurchführung (Skizze)

Schreibsekretäre

Alternativ zum Schreibtisch verschwindet Ihre Arbeit platzsparend hinter einer Klappe, im offenen Zustand bietet der Sekretär eine stabile Arbeitsfläche. Hinter der Klappe (grifflos mit „push-to-open-Funktion") befinden sich zwei ca. 23cm tiefe Böden, davon der untere mit Kabeldurchlaß. Im Sekretär verbaut ist eine über die ganze Breite gehende LED-Beleuchtung für den Arbeitsbereich. „K-Trafo" mit Fußtretschalter (Seite 28) enthalten. Gegen Aufpreis „K-Funk" Funkfernbedienung für Beleuchtung möglich. Leuchte Aufbauvariante 29

Lieferbare Ausführungen:	Korpus	Dekor				**PG1**	**PG2**
	Klappe	Dekor	oder	**Lack**	**gegen Mehrpreis**	**IN 156**	**IN 165**
	Türen	Dekor*	oder	**Lack**	**gegen Mehrpreis pro Tür**	**IN 128**	**IN 133**
	Schubkästen	Dekor*	oder	**Lack**	**gegen Mehrpreis pro Schubkasten**	**IN 121**	**IN 125**
	* wenn Türen, Klappe oder Schubkästen in verschiedenen Dekoren gewünscht sind, bitte einzeln angeben					ohne Mehrpreis	

Höhe 120cm	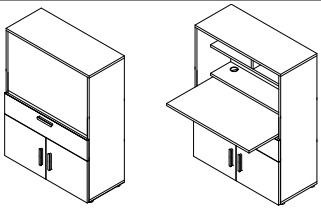	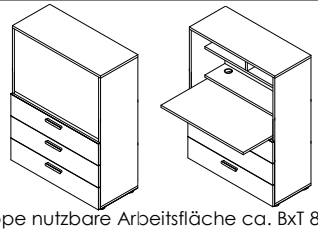
Bezeichnung	Sekretär, 1 Klappe nutzbare Arbeitsfläche ca. BxT 80x52cm, Arbeitshöhe ca.71,5cm, 1 Schubkasten, 2 Holztüren dahinter 1 Mittelseite und 2 Holz E-Böden	Sekretär, 1 Klappe nutzbare Arbeitsfläche ca. BxT 80x52cm, Arbeitshöhe ca.71,5cm, 3 Schubkästen
Maße (BxHxT)cm	90 x 120 x 40	90 x 120 x 40
Typen-Nr. IN	**K6-92S** 380	**K6-93S** 384
Bei Bestellung bitte angeben	Korpus Klappe Schubkasten Tür Griff	Korpus Klappe Schubkasten Griff

Druckfehler, Konstruktions-, Maß- und Modelländerungen vorbehalten. Alle Maße sind circa Maße in cm. Lieferzustand: a = aufgebaut, z = zerlegt.

Individuell planbare Tische aus Einzelkomponenten

Rechteckige Platten

Die Tischplatten sind 28 mm stark und haben eine umlaufende ca. 2mm starke Dickkante. Der Dekorverlauf ist immer parallel zur Platten-Längskante L1.
Ab einer freitragenden Länge von 140cm sollte die Tischplatte mit Unterstützungsschienen gegen Durchbiegung abgesichert werden. Bis zur Plattentiefe von 60cm ist eine Schiene ausreichend. Ab Plattentiefen größer als 60cm sollten 2 Schienen parallel eingesetzt werden. Die Schienen bitte separat bestellen.
Es stehen 2 Größen der Grundplatte zur Auswahl.
Die Tischplatten sind **ohne** einen Mehrpreis in Sondermaß bestellbar (Kürzungen von Breite und Tiefe). Bitte die gewünschten Maße L1 und L2 angeben.

Lieferbare Ausführungen: Platte Dekor

◌ = empfohlene Position von Tischfüßen	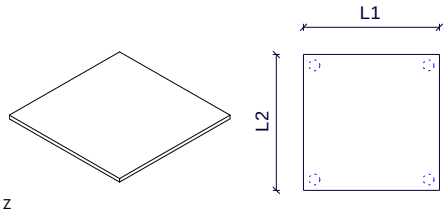	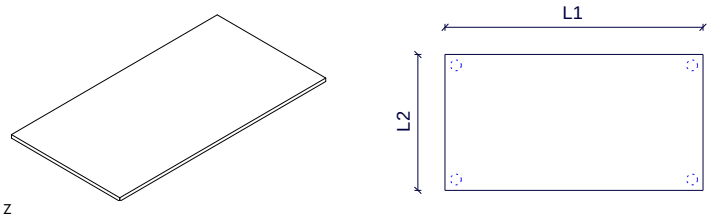
	z	z
Bezeichnung	Tischplatte	Tischplatte
Maße (BxHxT)cm	100 x 3 x 100	190 x 3 x 100
Typen-Nr.	**STP1**	**STP2**
IN	190	224
Bei Bestellung bitte angeben	Dekor der Tischplatte Breitenmaß L1 (Ohne Angaben wird L1 = 100cm geliefert) Tiefenmaß L2 (Ohne Angaben wird L2 = 100cm geliefert)	Dekor der Tischplatte Breitenmaß L1 (Ohne Angaben wird L1 = 190cm geliefert) Tiefenmaß L2 (Ohne Angaben wird L2 = 100cm geliefert)

Eckplatten

Die Tischplatten sind 28 mm stark und haben eine umlaufende ca. 2mm starke Dickkante. Der Dekorverlauf ist immer parallel zur schrägen Vorderkante L5.
Es stehen 2 Größen der Grundplatte zur Auswahl.
Die Tischplatten sind **ohne** Mehrpreis in Sondermaß bestellbar (Kürzungen von Breite und Tiefe). Bitte die gewünschten Maße L1, L2, L3, und L4 angeben. Die schräge Kante = Maß L5 ergibt sich dann konstruktiv.
Für die Bearbeitung der Bestellung von Eckplatten in Sondermaß benötigen wir eine Aufmaßskizze (mit Blick von oben).

Lieferbare Ausführungen: Platte Dekor

◌ = empfohlene Position von Tischfüßen	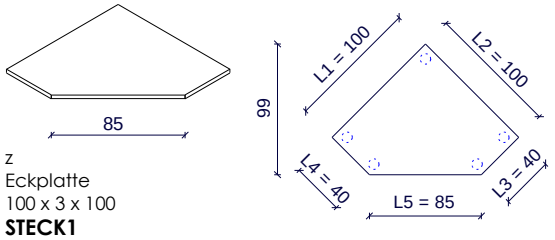	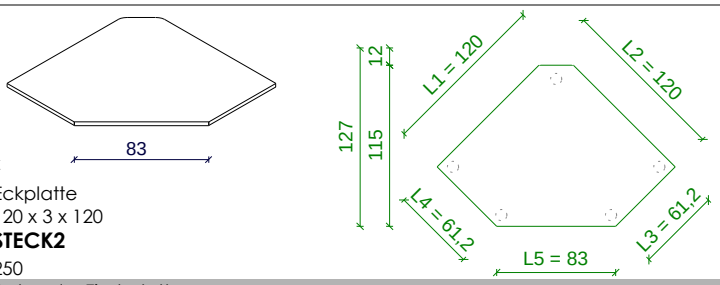
	z	z
Bezeichnung	Eckplatte	Eckplatte
Maße (BxHxT)cm	100 x 3 x 100	120 x 3 x 120
Typen-Nr.	**STECK1**	**STECK2**
IN	230	250
Bei Bestellung bitte angeben	Dekor der Tischplatte Breitenmaß L1 (Ohne Angaben wird L1 = 100cm geliefert) Breitenmaß L3 (Ohne Angaben wird L3 = 40cm geliefert) Tiefenmaß L2 (Ohne Angaben wird L2 = 100cm geliefert) Tiefenmaß L4 (Ohne Angaben wird L4 = 40cm geliefert)	Dekor der Tischplatte Breitenmaß L1 (Ohne Angaben wird L1 = 120cm geliefert) Breitenmaß L3 (Ohne Angaben wird L3 = 61cm geliefert) Tiefenmaß L2 (Ohne Angaben wird L2 = 120cm geliefert) Tiefenmaß L4 (Ohne Angaben wird L4 = 61cm geliefert)

Spezialplatten

Die Tischplatten sind 28 mm stark und haben eine umlaufende ca. 2mm starke Dickkante. Der Dekorverlauf ist immer parallel zur Plattenlängskante L1.
Ab einer freitragenden Länge von 140cm sollte die Tischplatte mit Unterstützungsschienen gegen Durchbiegung abgesichert werden. Bis zur Plattentiefe von 60cm ist eine Schiene ausreichend. Ab Plattentiefen größer als 60cm sollten 2 Schienen parallel eingesetzt werden. Die Schienen bitte separat bestellen.
Die Tischplatten sind **ohne** Mehrpreis in Sondermaß bestellbar (Kürzungen von Breite und Tiefe). Bitte die gewünschten Maße L1 bis L4 angeben.
Für die Bearbeitung der Bestellung von Spezialplatten in Sondermaß benötigen wir eine Aufmaßskizze(mit Blick von oben).

Lieferbare Ausführungen: Platte Dekor

◌ = empfohlene Position von Tischfüßen	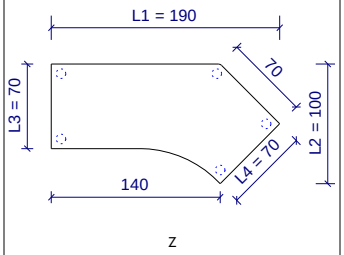	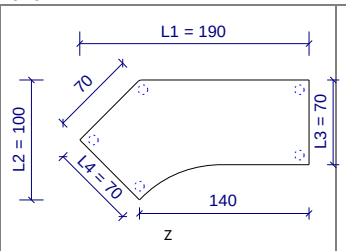	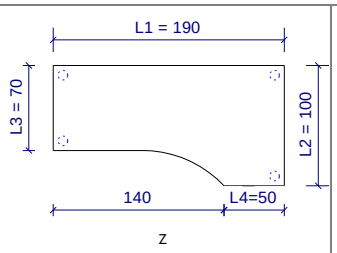	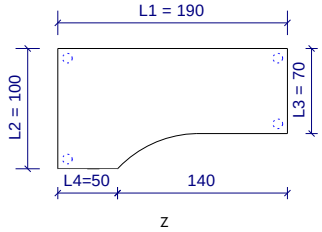
	z	z	z	z
Bezeichnung	Tischplatte	Tischplatte	Tischplatte	Tischplatte
Maße (BxHxT)cm	190 x 3 x 100	190 x 3 x 100	190 x 3 x 100	190 x 3 x 100
Typen-Nr.	**STP6**	**STP7**	**STP8**	**STP9**
IN	238	238	238	238
Bei Bestellung bitte angeben	Dekor der Tischplatte L1, L2, L3 und L4 (Ohne Angaben werden die Maße der jeweiligen Artikelskizze verwendet)			

Freiformplatten

Sollte sich Ihre Wunschplatte nicht aus den oben aufgeführten Grundplatten und den möglichen Sonderbearbeitungen zusammensetzen lassen, so fragen Sie bitte mittels einer Skizze bei uns an. Gerne unterbreiten wir Ihnen für technisch realisierbare Platten ein individuelles Angebot.

Druckfehler, Konstruktions-, Maß- und Modelländerungen vorbehalten. Alle Maße sind circa Maße in cm. Lieferzustand: a = aufgebaut, z = zerlegt.

Sonderbearbeitungen an Tischplatten

Gegen Mehrpreis sind folgende Sonderbearbeitungen möglich: Abrundungen an den Ecken, Abschrägungen, Innenrundungen, Kabeldurchführungen
Alle Sonderbearbeitungen sind miteinander kombinierbar – z.B. vorne die beiden Ecken abrunden und hinten die Platte abschrägen.
In jedem Fall muss der Bestellung eine Skizze (mit Blick von oben) beigefügt sein, aus der die gewünschten Maße der Sonderbearbeitung eindeutig hervorgehen.

Abrundung

Bedingt durch das Herstellverfahren gibt es eine Mindestgröße für die Rundung. Das Maß R1 darf nicht kleiner sein als 8cm.
Bitte über die Bezeichnung der Rundung (R1, R2, R3 oder R4) angeben, welche Ecke/Ecken gerundet werden soll.
Es können aus technischen Gründen aber immer nur 2 Ecken einer Platte abgerundet werden.
Pro 1 Abrundung fällt der Mehrpreis an, egal wie groß die Rundung ist. Aus technischen Gründen sind folgende Sonderbearbeitungen leider NICHT möglich : 3 oder 4 Rundungen an derselben Platte, kreisrunde oder ovale Platten
Folgende Abrundungen sind möglich:

Bitte über die Bezeichnung der Rundung (R1, R2, R3 oder R4) angeben, welche Ecke/Ecken gerundet werden soll.

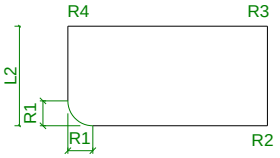

Beispiele für 1 Rundung

1x Mehrpreis

1 Rundung rechts

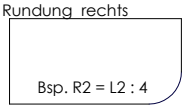

1 Rundung links

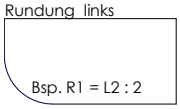

1 Rundung maximal

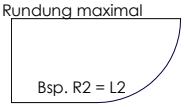

Beispiele für 2 Rundungen

2 x Mehrpreis

2 Rundungen an langer Kante

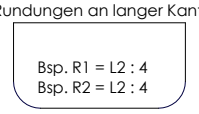

2 Rundungen an kurzer Kante

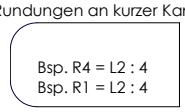

2 Rundungen mit versch. Maßen

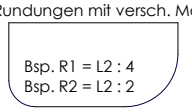

2 Rundungen max. kurze Kante

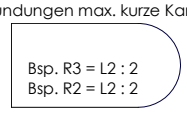

2 Rundungen max. lange Kante

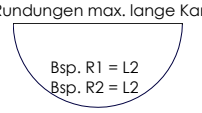

2 Rundungen diag. gegenüber

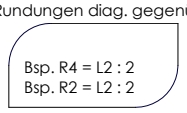

Bezeichnung	Abrundung
Typen-Nr.	**SOA**
IN	159
Bei Bestellung bitte angeben	Position und Maß der Abrundung (Skizze)

Abschrägung

Das Herstellverfahren begrenzt die Abschrägung. S1 und S2 dürfen nicht kleiner als 8cm sein. Die sich ergebenden Spitzen dürfen nicht kleiner sein als 30°. Pro 1 Abschrägung fällt der Mehrpreis an, egal wie groß die Abschrägung ist.
Maximal 4 Abschrägungen/Platte möglich. Folgende Abschrägungen sind möglich :

Bitte über die Bezeichnung der Abschrägungen S1/S2, S3/S4, S5/S6 oder S7/S8 angeben, welche Ecke/Ecken wie abgeschrägt werden soll.

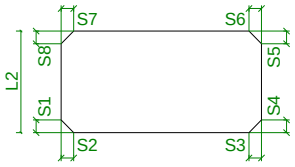

Beispiele für 1 Abschrägung

1x Mehrpreis

1 Abschrägung rechts

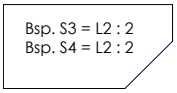

1 Abschrägung links

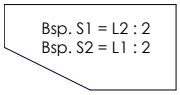

1 Abschrägung maximal

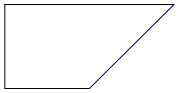

Beispiele für 2 Abschrägungen

2 x Mehrpreis

2 Abschrägungen an langer Kante

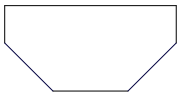

2 Abschrägungen an kurzer Kante

2 Abschrägungen mit verschiedenen Maßen



2 Abschrägungen maximal an kurzer Kante

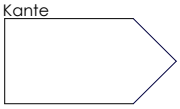

2 Abschrägungen maximal an langer Kante

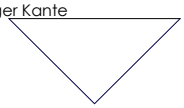

2 Abschrägungen diagonal gegenüber

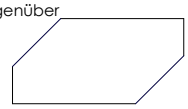

Bezeichnung	Abschrägung
Typen-Nr.	**SOS**
IN	159
Bei Bestellung bitte angeben	Position und Maße der Abschrägung (Skizze)

Kabeldurchführung

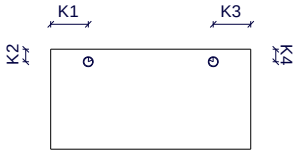

Die Bohrung für die Kabeldurchführung beträgt 8cm. Damit der Lochrand stabil ist, sollte der Mittelpunkt der Bohrung mindestens 10cm Abstand von der Plattenkante haben. Da die Maße K1 und K2 die Bohrungsmitte angeben, müssen K1 und K2 also mindestens 10cm groß sein.
Bei der Planung von Kabeldurchführungen bitte beachten, dass keine Kollision mit der Position von Tischfüßen oder Unterbau-Container entsteht.

Bezeichnung	Kabeldurchführung
Typen-Nr.	**SOK**
IN	128
Bei Bestellung bitte angeben	Position und Maße der Kabeldurchführung (Skizze)

Innenrundung

Das Herstellverfahren begrenzt die Innenrundung. Das Maß H2 darf nicht kleiner sein als 30cm. Zudem muss H2 mindestens 3 mal so groß sein wie H4. Pro 1 Innenrundung fällt der Mehrpreis an, unabhängig von der Größe der Rundung.
Aus technischen Gründen sind Innenecken leider NICHT möglich. Folgende Innenrundungen sind möglich:

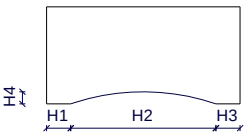

Beispiele für 1 Innenrundung

1x Mehrpreis

Innenrundung an langer Kante

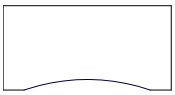

Innenrundung an kurzer Kante

Innenrundung an der Ecke

Bezeichnung	Innenrundung
Typen-Nr.	**SOI**
IN	165
Bei Bestellung bitte angeben	Position der Innenrundung (Skizze) Maß H1 bis H4 (alle sind erforderlich)

Druckfehler, Konstruktions-, Maß- und Modelländerungen vorbehalten. Alle Maße sind circa Maße in cm. Lieferzustand: a = aufgebaut, z = zerlegt.

Montage-Zubehör für Tischplatten

	z Die Unterstützungsschiene verhindert das Durchhängen der Tischplatte. Wir empfehlen den Einsatz der Schiene ab ca. 1,30 m Tischplattenlänge. Die Schiene wird mittig unter die Tischplatte montiert. Bitte geben Sie die gewünschte Länge der Schiene an. Sie wird dann in dieser Länge geliefert incl. aller erforderlichen Beschläge.	z Leiste ist alufarbig. Eine Leiste ist 90 cm lang und kann bei Montage vor Ort abgelängt werden. Bitte die benötigte Stückzahl bestellen.	z Zum Verketten von 2 Tischplatten. Pro Stoßfuge zweier Tischplatten ist 1 Set erforderlich. Abb. zeigt Beispiel mit 1 Verbindungsset.
Bezeichnung	Unterstützungs-Schiene	Wandauflage-Leiste	Verbindungs-Set für 2 Tischplatten
Maße (BxHxT)cm	100 – 250 x 5 x 2	90 x 6 x 2	
Typen-Nr.	**STZ01**	**STZ11**	**STZ12**
IN	161	151	116

Container und Unterteile

Alle Container sind freistellbar. Die Unterbaucontainer dienen als Unterteil einer Tischplatte und haben daher Bohrungen im Oberboden zur Befestigung der Platte. Hinweis zur Tiefe der Tischplatte: Die Vorderkante der Tischplatte sollte über die Front des Containers nicht überstehen wg. Zugriff zur Utensilienschale. Eine Tischplatte die auf den Unterbaucontainer aufgelegt wird, sollte daher nur einige cm tiefer sein als der Container.
Die Beistellcontainer können neben einen Schreibtisch gestellt werden und haben eine Abdeckplatte mit 28 mm Stärke. Der Höhenverstellbereich der Kunststoffgleiter unter den Schreibtischcontainern beträgt -0 cm bis +0,8cm

Lieferbare Ausführungen:					**PG1**	**PG2**
	Korpus	Dekor				
	Abdeckplatte	Dekor				
	Tür	Dekor	oder	**Lack gegen Mehrpreis pro Tür**	**IN 128**	**IN 133**
	Schubkästen	Dekor*	oder	**Lack gegen Mehrpreis pro Schubkasten**	**IN 121**	**IN 125**
	* wenn Schubkästen in verschiedenen Dekoren gewünscht sind, bitte einzeln angeben				ohne Mehrpreis	

	a	a	a	a	Bitte die gewünschte Tiefe der Wange angeben. Tiefe der Wange sollte gleich der Tiefe der Tischplatte sein. z	z
Bezeichnung	Unterbau-Container mit 1 Utensilienauszug 3 Schubkästen	Unterbau-Container mit 1 Utensilienauszug 1 Schubkasten 1 Auszug mit Hängeregister	Unterbau-Container mit 1 Utensilienauszug 1 Tür mit 1 Einlegeboden	Unterbau-Container mit 1 Utensilienauszug 1 offenes Fach 1 Tür	Schreibtischwange Ist unter der Tischplatte L/R-montierbar. Sockelstellfüsse zur Höhenverstellung : +1cm , -0cm Wange muss immer kombiniert werden mit Unterbaucontainer	Unterteil aus 2 Wangen mit Traverse (OHNE Tischplatte) Höhenverstellung : +1cm , -0cm Bitte die gewünschte Breite und Tiefe angeben.
Maße (BxHxT)cm	45 x 70 x 61	45 x 70 x 61	45 x 70 x 61	45 x 70 x 61	3 x 70 x 40 - 100	100 -190 x 70 x 40 - 100
Typen-Nr.	**ST41**	**ST42**	**ST46-L (Abb.)** **ST46-R**	**ST47-L (Abb.)** **ST47-R**	**STW** Sondertiefe ohne Mehrpreis	**STW2** Sondertiefe und Sonderbreite ohne Mehrpreis
IN	311	303	256	256	170	253
Bei Bestellung bitte angeben	Korpus Schubkästen Griff	Korpus Schubkästen Griff	Korpus Schubkasten Tür Griff	Korpus Schubkasten Tür Griff	Korpus Tiefenmaß	Korpus Tiefenmaß Breitenmaß

	a	a	a	a	a	Tragkraft: Der Oberboden kann bei beladenen Schubkästen mit maximal 80kg zusätzlich belastet werden.
Bezeichnung	Beistell-Container mit 1 Utensilienauszug 3 Schubkästen	Beistell-Container mit 1 Utensilienauszug 1 Schubkasten 1 Auszug mit Hängeregister	Beistell-Container mit 1 Utensilienauszug 1 Tür mit 1 Einlegeboden	Beistell-Container mit 1 Utensilienauszug 1 offenes Fach 1 Tür	Rollcontainer mit 1 Utensilienauszug 2 Schubkästen 4 Lenkrollen mit Bremse Rollen sind geeignet für Hartböden	
Maße (BxHxT)cm	45 x 73 x 61	45 x 73 x 61	45 x 73 x 61	45 x 73 x 61	45 x 58 x 61	
Typen-Nr.	**ST43**	**ST44**	**ST48-L (Abb.)** **ST48-R**	**ST49-L (Abb.)** **ST49-R**	**ST45**	
IN	331	324	287	287	295	

Tischfüße

Anzahl der erforderlichen Füße: an jeder Ecke einer Tischplatte ist ein Fuß anzubringen - z.B. bei einer Rechteckplatte 4 Füße oder bei einer Eckplatte 5 Füße .

	Oberfläche Alu mit Rillenstruktur Ø 6cm, Höhe 70cm Höhenverstellung : +7cm , -1,5cm z	Oberfläche Alu mit Rillenstruktur Ø 8cm, Höhe 70cm Höhenverstellung : +3cm , -0cm z	Oberfläche Edelstahlfinish Ø 6cm, Höhe 70cm Höhenverstellung : +7cm , -1,5cm z	Oberfläche Alufarbig Geschwungene Form Ø 5cm, Höhe 70cm Höhenverstellung : +2cm , -0cm z
Maße (BxHxT)cm	6 x 70 x 6	8 x 70 x 8	6 x 70 x 6	5 x 70 x 5
Typen-Nr.	**STF1**	**STF2**	**STF3**	**STF4**
IN	148	157	148	152

Druckfehler, Konstruktions-, Maß- und Modelländerungen vorbehalten. Alle Maße sind circa Maße in cm. Lieferzustand: a = aufgebaut, z = zerlegt.

LOOP ANBAUSYSTEM

Podeste und Kommoden in den Höhen 42cm, 61cm, 81cm, 100cm und 120cm
Elemente in 159cm und 210cm Höhe
Hängeelemente in den Höhen 40cm und 59 cm – Garderobenelemente – Wandborde

Kommoden und Podeste

Lieferbare Ausführungen:						PG1	PG2
	Korpus	Dekor					
	Türen	Dekor*	oder	**Lack**	**gegen Mehrpreis pro Tür**	**IN 128**	**IN 133**
	Schubkästen	Dekor*	oder	**Lack**	**gegen Mehrpreis pro Schubkasten**	**IN 121**	**IN 125**
	* wenn Türen oder Schubkästen in verschiedenen Dekoren gewünscht sind, bitte einzeln angeben					ohne Mehrpreis	

Höhe 42cm **Breite 45cm**	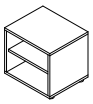 a	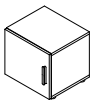 a	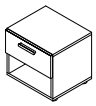 a	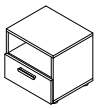 a	 a
Bezeichnung Elementtiefe	Kommode offen 1 Holz E-Boden	Kommode 1 Holztür 1 Holz E-Boden	Kommode 1 Schub 1 offenes Fach	Kommode 1 Schub 1 offenes Fach	Kommode 2 Schübe
Maße (BxHxT)cm	45 x 42 x **38**	45 x 42 x **40**	45 x 42 x **40**	45 x 42 x **40**	45 x 42 x **40**
Typen-Nr.	**K2-40**	**K2-41-L (Abb.)** **K2-41-R**	**K2-42**	**K2-44**	**K2-43**
IN	190	207	214	220	238
Bezeichnung Podestttiefe	Podest offen 1 Holz E-Boden	Podest 1 Holztür 1 Holz E-Boden	Podest 1 Schub 1 offenes Fach	Podest 1 Schub 1 offenes Fach	Podest 2 Schübe
Maße (BxHxT)cm	45 x 42 x **59**	45 x 42 x **61**	45 x 42 x **61**	45 x 42 x **61**	45 x 42 x **61**
Typen-Nr.	**K2P-40**	**K2P-41-L (Abb.)** **K2P-41-R**	**K2P-42**	**K2P-44**	**K2P-43**
IN	203	224	235	238	264
Bei Bestellung bitte angeben	Korpus	Korpus Tür Griff	Korpus Schubkasten Griff	Korpus Schubkasten Griff	Korpus Schubkästen Griff
Sonderbreiten	Offene Kommode K2-40 sowie Podest K2P-40 möglich in Sonderbreite 20-60cm Mehrpreis IN 146 Kommode 1-türig K2-41 sowie Podest K2P-41 möglich in Sonderbreite 20-60cm Mehrpreis IN 151				

Höhe 42cm **Breite 90cm**	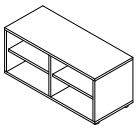 a	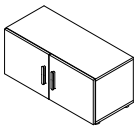 a	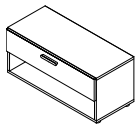 a	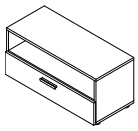 a	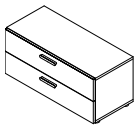 a
Bezeichnung Elementtiefe	Kommode offen 1 Mittelseite 2 Holz E-Böden	Kommode 1 Mittelseite 2 Holztüren 2 Holz E-Böden	Kommode 1 Schub 1 offenes Fach	Kommode 1 Schub 1 offenes Fach	Kommode 2 Schübe
Maße (BxHxT)cm	90 x 42 x **38**	90 x 42 x **40**	90 x 42 x **40**	90 x 42 x **40**	90 x 42 x **40**
Typen-Nr.	**K2-90**	**K2-91**	**K2-92**	**K2-94**	**K2-93**
IN	217	252	243	251	265
Bezeichnung Podestttiefe	Podest offen 1 Mittelseite 2 Holz E-Böden	Podest 1 Mittelseite 2 Holztüren 2 Holz E-Böden	Podest 1 Schub 1 offenes Fach	Podest 1 Schub 1 offenes Fach	Podest 2 Schübe
Maße (BxHxT)cm	90 x 42 x **59**	90 x 42 x **61**	90 x 42 x **61**	90 x 42 x **61**	90 x 42 x **61**
Typen-Nr.	**K2P-90**	**K2P-91**	**K2P-92**	**K2P-94**	**K2P-93**
IN	235	267	263	267	292
Bei Bestellung bitte angeben	Korpus	Korpus Tür Griff	Korpus Schubkasten Griff	Korpus Schubkästen Griff	Korpus Schubkästen Griff
Sonderbreiten	Offene Kommode K2-90 sowie Podest K2P-90 möglich in Sonderbreite 50-89cm Mehrpreis IN 150 Kommode 2-türig K2-91 sowie Podest K2P-91 möglich in Sonderbreite 50-89cm Mehrpreis IN 156				

Druckfehler, Konstruktions-, Maß- und Modelländerungen vorbehalten. Alle Maße sind circa Maße in cm. Lieferzustand: a = aufgebaut, z = zerlegt.

Höhe 61cm **Breite 45cm**	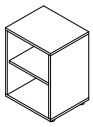 a	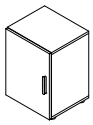 a	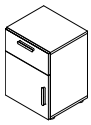 a	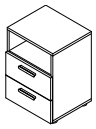 a	 a
Bezeichnung Elementtiefe Maße (BxHxT)cm **Typen-Nr.** IN	Kommode offen 1 Holz E-Boden 45 x 61 x **38** **K3-40** 198	Kommode 1 Holztür 1 Holz E-Boden 45 x 61 x **40** **K3-41-L (Abb.)** **K3-41-R** 216	Kommode 1 Schub 1 Holztür, 1 Holz E-Boden 45 x 61 x **40** **K3-42-L (Abb.)** **K3-42-R** 238	Kommode 2 Schübe 1 offenes Fach 45 x 61 x **40** **K3-44** 260	Kommode 3 Schübe 45 x 61 x **40** **K3-43** 275
Bezeichnung Podesttiefe Maße (BxHxT)cm **Typen-Nr.** IN	Podest offen 1 Holz E-Boden 45 x 61 x **59** **K3P-40** 217	Podest 1 Holztür 1 Holz E-Boden 45 x 61 x **61** **K3P-41-L (Abb.)** **K3P-41-R** 235	Podest 1 Schub 1 Holztür, 1 Holz E-Boden 45 x 61 x **61** **K3P-42-L (Abb.)** **K3P-42-R** 265	Podest 2 Schübe 1 offenes Fach 45 x 61 x **61** **K3P-44** 286	Podest 3 Schübe 45 x 61 x **61** **K3P-43** 309
Bei Bestellung bitte angeben	Korpus	Korpus Tür Griff	Korpus Schubkasten Tür Griff	Korpus Schubkästen Griff	Korpus Schubkästen Griff
Sonderbreiten	Offene Kommode K3-40 sowie Podest K3-P40 möglich in Sonderbreite 20-60cm Mehrpreis IN 146 Kommode 1-türig K3-41 sowie Podest K3P-41 möglich in Sonderbreite 20-60cm Mehrpreis IN 151				

Höhe 61cm **Breite 90cm**	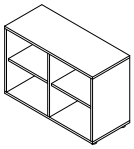 a	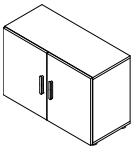 a	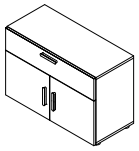 a	 a	 a
Bezeichnung Elementtiefe Maße (BxHxT)cm **Typen-Nr.** IN	Kommode offen 1 Mittelseite 2 Holz E-Böden 90 x 61 x **38** **K3-90** 233	Kommode 1 Mittelseite 2 Holztüren 2 Holz E-Böden 90 x 61 x **40** **K3-91** 266	Kommode 1 Schub 1 Mittelseite 2 Holztüren, 2 E-Böden 90 x 61 x **40** **K3-92** 291	Kommode 2 Schübe 1 offenes Fach 90 x 61 x **40** **K3-94** 293	Kommode 3 Schübe 90 x 61 x **40** **K3-93** 309
Bezeichnung Podesttiefe Maße (BxHxT)cm **Typen-Nr.** IN	Podest offen 1 Mittelseite 2 Holz E-Böden 90 x 61 x **59** **K3P-90** 252	Podest 1 Mittelseite 2 Holztüren 2 Holz E-Böden 90 x 61 x **61** **K3P-91** 289	Podest 1 Schub 1 Mittelseite 2 Holztüren, 2 E-Böden 90 x 61 x **61** **K3P-92** 311	Podest 2 Schübe 1 offenes Fach 90 x 61 x **61** **K3P-94** 313	Podest 3 Schübe 90 x 61 x **61** **K3P-93** 337
Bei Bestellung bitte angeben	Korpus	Korpus Türen Griff	Korpus Schubkasten Türen Griff	Korpus Schubkästen Griff	Korpus Schubkästen Griff
Sonderbreiten	Offene Kommode K3-90 sowie Podest K3P-90 möglich in Sonderbreite 50-89cm Mehrpreis IN 150 Kommode 2-türig K3-91 sowie Podest K3P-91 möglich in Sonderbreite 50-89cm Mehrpreis IN 156				

Höhe 81cm **Breiten 45cm und 90cm**	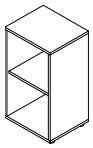 a	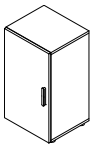 a	 a	 a	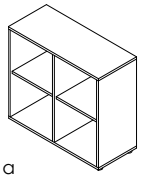 a	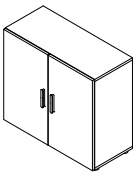 a	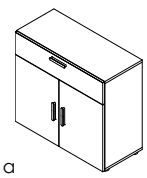 a	 a
Bezeichnung Maße (BxHxT)cm **Typen-Nr.** IN	Kommode offen 1 Holz E-Boden 45 x 81 x 38 **K4-40** 209	Kommode 1 Holztür 1 Holz E-Boden 45 x 81 x 40 **K4-41-L (Abb.)** **K4-41-R** 228	Kommode 1 Schub 1 Holztür 1 Holz E-Boden 45 x 81 x 40 **K4-42-L (Abb.)** **K4-42-R** 250	Kommode 4 Schübe 45 x 81 x 40 **K4-43** 304	Kommode offen 1 Mittelseite 2 Holz E-Böden 90 x 81 x 38 **K4-90** 244	Kommode 1 Mittelseite 2 Holztüren 2 Holz E-Böden 90 x 81 x 40 **K4-91** 284	Kommode 1 Schub 1 Mittelseite 2 Holztüren 2 Holz E-Böden 90 x 81 x 40 **K4-92** 307	Kommode 4 Schübe 90 x 81 x 40 **K4-93** 332
Bei Bestellung bitte angeben	Korpus	Korpus Tür Griff	Korpus Schubkasten Tür Griff	Korpus Schubkästen Griff	Korpus	Korpus Türen Griff	Korpus Schubkasten Türen Griff	Korpus Schubkästen Griff
Sonderbreiten	Kommode K4-40 möglich in Sonderbreite 20-60cm Mehrpreis IN 146 Kommode K4-41 möglich in Sonderbreite 20-60cm Mehrpreis IN 151				Kommode K4-90 möglich in Sonderbreite 50-89cm Mehrpreis IN 150 Kommode K4-91 möglich in Sonderbreite 50-89cm Mehrpreis IN 156			

Druckfehler, Konstruktions-, Maß- und Modelländerungen vorbehalten. Alle Maße sind circa Maße in cm. Lieferzustand: a = aufgebaut, z = zerlegt.

Kommoden, Eckkommoden & Schreibsekretär

Lieferbare Ausführungen:					PG1	PG2
	Korpus	Dekor				
	Klappe	Dekor	oder	**Lack gegen Mehrpreis**	**IN 156**	**IN 165**
	Türen	Dekor*	oder	**Lack gegen Mehrpreis pro Tür**	**IN 128**	**IN 133**
	Schubkästen	Dekor*	oder	**Lack gegen Mehrpreis pro Schubkasten**	**IN 121**	**IN 125**
	* wenn Türen, Klappe oder Schubkästen in verschiedenen Dekoren gewünscht sind, bitte einzeln angeben				ohne Mehrpreis	

	Breite 45cm				Breite 90cm			
Höhe 100cm	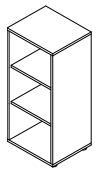	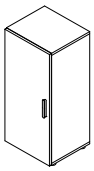	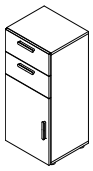	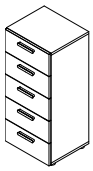	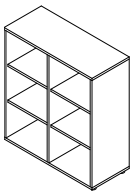	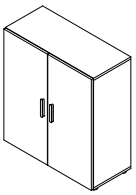		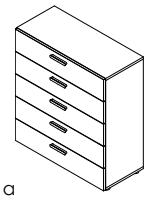
Bezeichnung	a Kommode offen 2 Holz E-Böden	a Kommode 1 Holztür 2 Holz E-Böden	a Kommode 2 Schübe 1 Holztür 1 Holz E-Boden	a Kommode 5 Schübe	a Kommode offen 1 Mittelseite 4 Holz E-Böden	a Kommode 1 Mittelseite 2 Holztüren 4 Holz E-Böden	a Kommode 2 Schübe 1 Mittelseite 2 Holztüren 2 Holz E-Böden	a Kommode 5 Schübe
Maße (BxHxT)cm	45 x 100 x 38	45 x 100 x 40	45 x 100 x 40	45 x 100 x 40	90 x 100 x 38	90 x 100 x 40	90 x 100 x 40	90 x 100 x 40
Typen-Nr.	**K5-40**	**K5-41-L (Abb.)** **K5-41-R**	**K5-42-L (Abb.)** **K5-42-R**	**K5-43**	**K5-90**	**K5-91**	**K5-92**	**K5-93**
IN	218	238	285	325	260	297	332	352
Bei Bestellung bitte angeben	Korpus	Korpus Tür Griff	Korpus Schubkästen Tür Griff	Korpus Schubkästen Griff	Korpus	Korpus Türen Griff	Korpus Schubkästen Türen Griff	Korpus Schubkästen Griff
Sonderbreiten	Offene Kommode K5-40 möglich in Sonderbreite 20-60cm Mehrpr. IN 146 Kommode 1-türig K5-41 möglich in Sonderbreite 20-60cm Mehrpr. IN 151				Offene Kommode K5-90 möglich in Sonderbreite 50-89cm Mehrpr. IN 150 Kommode 2-türig K5-91 möglich in Sonderbreite 50-89cm Mehrpr. IN 156			

Höhe 120cm	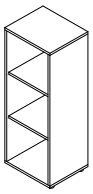	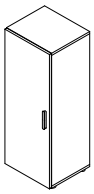	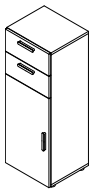	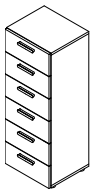	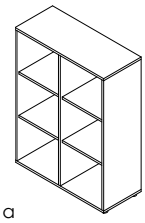	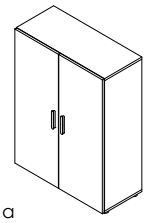		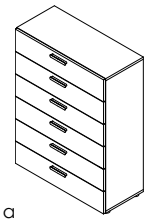
Bezeichnung	a Kommode offen 2 Holz E-Böden	a Kommode 1 Holztür 2 Holz E-Böden	a Kommode 2 Schübe 1 Holztür 1 Holz E-Boden	a Kommode 6 Schübe	a Kommode offen 1 Mittelseite 4 Holz E-Böden	a Kommode 1 Mittelseite 2 Holztüren 4 Holz E-Böden	a Kommode 2 Schübe 1 Mittelseite 2 Holztüren 2 Holz E-Böden	a Kommode 6 Schübe
Maße (BxHxT)cm	45 x 120 x 38	45 x 120 x 40	45 x 120 x 40	45 x 120 x 40	90 x 120 x 38	90 x 120 x 40	90 x 120 x 40	90 x 120 x 40
Typen-Nr.	**K6-40**	**K6-41-L (Abb.)** **K6-41-R**	**K6-42-L (Abb.)** **K6-42-R**	**K6-43**	**K6-90**	**K6-91**	**K6-92**	**K6-93**
IN	228	250	302	348	273	311	345	360
Bei Bestellung bitte angeben	Korpus	Korpus Tür Griff	Korpus Schubkästen Tür Griff	Korpus Schubkästen Griff	Korpus	Korpus Türen Griff	Korpus Schubkästen Türen Griff	Korpus Schubkästen Griff
Sonderbreiten	Offene Kommode K6-40 möglich in Sonderbreite 20-60cm Mehrpr. IN 146 Kommode 1-türig K6-41 möglich in Sonderbreite 20-60cm Mehrpr. IN 151				Offene Kommode K6-90 möglich in Sonderbreite 50-89cm Mehrpr. IN 150 Kommode 2-türig K6-91 möglich in Sonderbreite 50-89cm Mehrpr. IN 156			

Schreibsekretäre in Höhe 120cm und 90cm Breite auf Seite 17

	Eck-Kommoden ohne Schübe Der Innenraum ist komplett nutzbar			Eck-Kommoden mit Schüben Der Innenraum ist nicht komplett nutzbar, da Zusatzinnenseiten für die Schübe erforderlich sind.		Abschluß-regale
Höhe 42cm	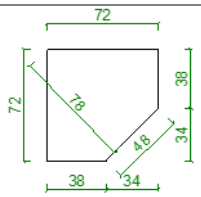	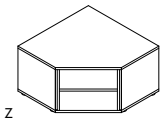	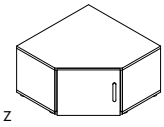	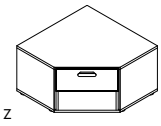	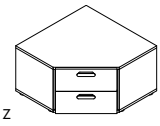	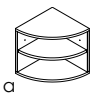
Bezeichnung	Grundriss für alle Eck-Kommoden	Eck-Kommode offen 1 Holz E-Boden	Eck-Kommode 1 Holztür 1 Holz E-Boden	Eck-Kommode 1 Schub 1 offenes Fach	Eck-Kommode 2 Schübe	Abschlußregal offen 1 Holz-E-Boden
Maße (BxHxT)cm	72 x 42 x 72	72 x 42 x 72	72 x 42 x 72	72 x 42 x 72	72 x 42 x 72	38 x 42 x 38
Typen-Nr.		**K2E-40**	**K2E-41-L (Abb.)** **K2E-41-R**	**K2E-42**	**K2E-43**	**K2-S**
IN		233	258	258	282	195
Bei Bestellung bitte angeben		Korpus	Korpus Tür Griff	Korpus Schubkasten Griff	Korpus Schubkästen Griff	Korpus

Druckfehler, Konstruktions-, Maß- und Modelländerungen vorbehalten. Alle Maße sind circa Maße in cm. Lieferzustand: a = aufgebaut, z = zerlegt.

	Eck-Kommoden ohne Schübe Der Innenraum ist komplett nutzbar			Eck-Kommoden mit Schüben Der Innenraum ist nicht komplett nutzbar, da Zusatzinnenseiten für die Schübe erforderlich sind.		Abschluß-regale
Höhe 61cm		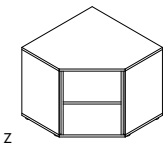 z	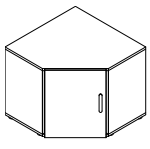 z	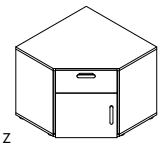 z	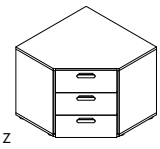 z	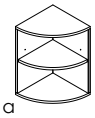 a
Bezeichnung		Eck-Kommode offen 1 Holz E-Boden	Eck-Kommode 1 Holztür 1 Holz E-Boden	Eck-Kommode 1 Schub 1 Holztür 1 Holz E-Boden	Eck-Kommode 3 Schübe	Abschlußregal offen 1 Holz-E-Boden
Maße (BxHxT)cm **Typen-Nr.** IN		72 x 61 x 72 **K3E-40** 240	72 x 61 x 72 **K3E-41-L (Abb.)** **K3E-41-R** 268	72 x 61 x 72 **K3E-42-L (Abb.)** **K3E-42-R** 291	72 x 61 x 72 **K3E-43** 319	38 x 61 x 38 **K3-S** 205
Bei Bestellung bitte angeben		Korpus	Korpus Tür Griff	Korpus Schubkasten Tür Griff	Korpus Schubkästen Griff	Korpus
Höhe 81cm		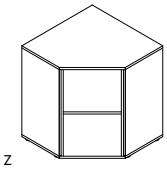 z	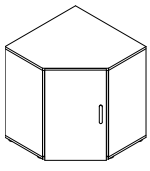 z	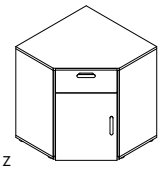 z	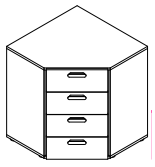 z	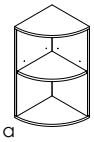 a
Bezeichnung		Eck-Kommode offen 1 Holz E-Boden	Eck-Kommode 1 Holztür 1 Holz E-Boden	Eck-Kommode 1 Schub 1 Holztür 1 Holz E-Boden	Eck-Kommode 4 Schübe	Abschlußregal offen 1 Holz-E-Boden
Maße (BxHxT)cm **Typen-Nr.** IN		72 x 81 x 72 **K4E-40** 252	72 x 81 x 72 **K4E-41-L (Abb.)** **K4E-41-R** 271	72 x 81 x 72 **K4E-42-L (Abb.)** **K4E-42-R** 295	72 x 81 x 72 **K4E-43** 341	38 x 81 x 38 **K4-S** 214
		Korpus	Korpus Tür Griff	Korpus Schubkasten Tür Griff	Korpus Schubkästen Griff	Korpus
Höhe 100cm		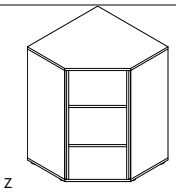 z	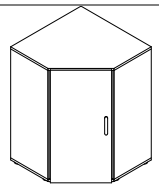 z	 z	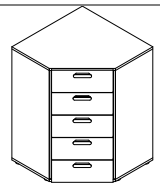 z	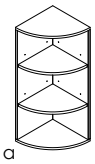 a
Bezeichnung		Eck-Kommode offen 2 Holz E-Böden	Eck-Kommode 1 Holztür 2 Holz E-Böden	Eck-Kommode 2 Schübe 1 Holztür 1 Holz E-Boden	Eck-Kommode 5 Schübe	Abschlußregal offen 2 Holz-E-Böden
Maße (BxHxT)cm **Typen-Nr.** IN		72 x 100 x 72 **K5E-40** 263	72 x 100 x 72 **K5E-41-L (Abb.)** **K5E-41-R** 283	72 x 100 x 72 **K5E-42-L (Abb.)** **K5E-42-R** 322	72 x 100 x 72 **K5E-43** 354	38 x 100 x 38 **K5-S** 228
Bei Bestellung bitte angeben		Korpus	Korpus Tür Griff	Korpus Schubkästen Tür Griff	Korpus Schubkästen Griff	Korpus
Höhe 120cm	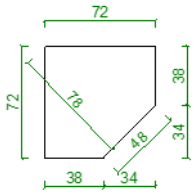	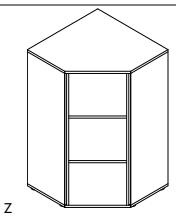 z	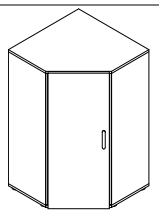 z	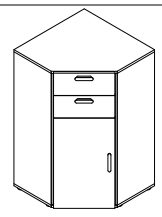 z	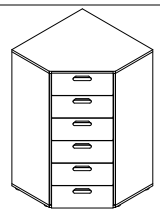 z	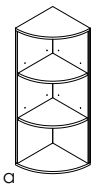 a
Bezeichnung	Grundriss für alle Eck-Kommoden	Eck-Kommode offen 2 Holz E-Böden	Eck-Kommode 1 Holztür 2 Holz E-Böden	Eck-Kommode 2 Schübe 1 Holztür 1 Holz E-Boden	Eck-Kommode 6 Schübe	Abschlußregal offen 2 Holz-E-Böden
Maße (BxHxT)cm **Typen-Nr.** IN	72 x 42 x 72	72 x 120 x 72 **K6E-40** 273	72 x 120 x 72 **K6E-41-L (Abb.)** **K6E-41-R** 295	72 x 120 x 72 **K6E-42-L (Abb.)** **K6E-42-R** 333	72 x 120 x 72 **K6E-43** 363	38 x 120 x 38 **K6-S** 238
Bei Bestellung bitte angeben		Korpus	Korpus Tür Griff	Korpus Schubkästen Tür Griff	Korpus Schubkästen Griff	Korpus

Druckfehler, Konstruktions-, Maß- und Modelländerungen vorbehalten. Alle Maße sind circa Maße in cm. Lieferzustand: a = aufgebaut, z = zerlegt.

Elemente

Lieferbare Ausführungen:

				PG1	PG2
Korpus	Dekor				
Holztüren	Dekor	oder	**Lack gegen Mehrpreis pro Tür**	**IN 149**	**IN 160**
Schubkästen	Dekor	oder	**Lack gegen Mehrpreis pro Tür**	**IN 121**	**IN 125**

Glastüren haben immer diesen Griffknopf (Oberfläche alusilberfarbig)

Höhe 159cm	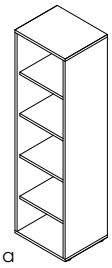 a	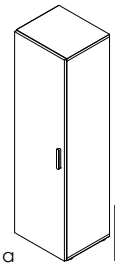 a	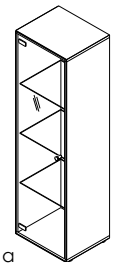 a	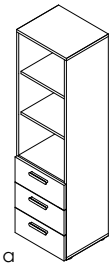 a	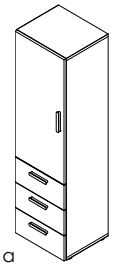 a
Bezeichnung	Element offen 4 Holz E-Böden	Element 1 Holztür 4 Holz E-Böden	Element 1 Glastür 3 Glas E-Böden	Element offen 2 Holz E-Böden 3 Schübe	Element 1 Holztür 2 Holz E-Böden 3 Schübe
Maße (BxHxT)cm	45 x 159 x 38	45 x 159 x 40	45 x 159 x 39	45 x 159 x 40	45 x 159 x 40
Typen-Nr.	**KH40**	**KH41-L (Abb.)** **KH41-R**	**KH45-L (Abb.)** **KH45-R**	**KH43**	**KH42-L(Abb.)** **KH42-R**
IN	260	284	325	324	338
Bei Bestellung bitte angeben	Korpus	Korpus Tür Griff	Korpus	Korpus Schubkästen Griff	Korpus Tür Schubkästen Griff
Sonderbreiten	Offenes Element KH-40 möglich in Sonderbreite 20-44cm Mehrpreis IN 146 Element 1-türig KH-41 möglich in Sonderbreite 20-44cm Mehrpreis IN 151				

Höhe 210cm	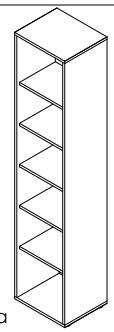 a	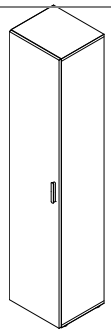 a	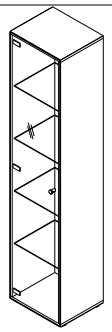 a	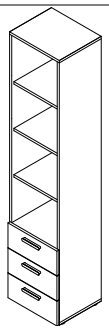 a	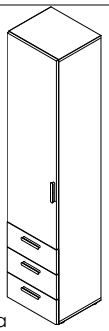 a
Bezeichnung	Element offen 5 Holz E-Böden	Element 1 Holztür 5 Holz E-Böden	Element 1 Glastür 4 Glas E-Böden	Element offen 2 Holz E-Böden 3 Schübe	Element 1 Holztür 2 Holz E-Böden 3 Schübe
Maße (BxHxT)cm	45 x 210 x 38	45 x 210 x 40	45 x 210 x 39	45 x 210 x 40	45 x 210 x 40
Typen-Nr.	**KE40**	**KE41-L(Abb.)** **KE41-R**	**KE45-L(Abb.)** **KE45-R**	**KE43**	**KE42-L(Abb.)** **KE42-R**
IN	274	300	339	332	347
Bei Bestellung bitte angeben	Korpus	Korpus Tür Griff	Korpus	Korpus Schubkästen Griff	Korpus Tür Schubkästen Griff
Sonderbreiten	Offenes Element KE-40 möglich in Sonderbreite 20-44cm Mehrpreis IN 150 Element 1-türig KE-41 möglich in Sonderbreite 20-44cm Mehrpreis IN 156				

Einlegeböden

Lieferbare Ausführungen: Korpus Dekor

Korpustiefe 40 cm (Elemente, Kommoden)	z	z	z	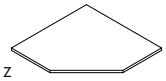 z	z
Bezeichnung	Holz-Einlegeboden für Korpusbreite 45cm und Eckkommoden mit Schüben	Holz-Einlegeboden für Korpusbreite 90cm	Glas-Einlegeboden für Korpusbreite 45cm	Holz-Einlegeboden für Eckkommoden ohne Schübe	Holz-Einlegeboden für Abschlußregal
Maße (BxHxT)cm	41 x 2 x 35	42 x 2 x 35	41 x 0,8 x 35	66 x 2 x 66	35 x 2 x 35
Typen-Nr.	**KKB45**	**KKB90**	**KKB45-G**	**KKE**	**KKS**
IN	137	137	143	151	146
Bei Bestellung bitte angeben	Korpus	Korpus		Korpus	Korpus

Korpustiefe 59/61cm (Podeste)	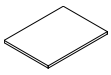 z	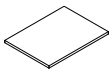 z	**für Korpustiefe 30 cm (Hängeelemente)**	z	z
Bezeichnung	Holz-Einlegeboden für Korpusbreite 45cm	Holz-Einlegeboden für Korpusbreite 90cm		Holz-Einlegeboden für Korpusbreite 45cm	Holz-Einlegeboden für Korpusbreite 90cm
Maße (BxHxT)cm	41 x 2 x 56	42 x 2 x 56		41 x 2 x 25	42 x 2 x 25
Typen-Nr.	**KKP45**	**KKP90**		**KKA45**	**KKA90**
IN	140	140		137	137
Bei Bestellung bitte angeben	Korpus	Korpus		Korpus	Korpus
Sonderbreiten	Alle **Holz-Einlegeböden** möglich in Sonderbreite. Mehrpreis je gekürztem Boden IN 124				

Druckfehler, Konstruktions-, Maß- und Modelländerungen vorbehalten. Alle Maße sind circa Maße in cm. Lieferzustand: a = aufgebaut, z = zerlegt.

Hängeelemente — Höhe 40cm und 59cm

maximale Belastbarkeit je Hängeelement 30 kg

Lieferbare Ausführungen:					PG1	PG2
	Korpus	Dekor				
	Türen	Dekor	oder	**Lack gegen Mehrpreis pro Tür**	**IN 128**	**IN 133**
	Klappen	Dekor	oder	**Lack gegen Mehrpreis pro Klappe**	**IN 128**	**IN 133**

Höhe 40cm				
	a 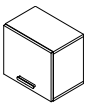	a 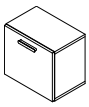	a 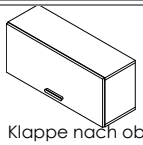	A 
Bezeichnung	Hänger 1 Klappe nach oben	Hänger 1 Klappe nach unten	Hänger 1 Klappe nach oben	Hänger 1 Klappe nach unten
	Bei Hängern mit Klappe ist aufgrund der Klappenbremse kein Einlegeboden möglich			
Maße (BxHxT)cm	45 x 40 x 30	45 x 40 x 30	90 x 40 x 30	90 x 40 x 30
Typen-Nr.	**K2A-46**	**K2A-47**	**K2A-96**	**K2A-97**
IN	207	207	234	234
Bei Bestellung bitte angeben	Korpus Klappe Griff	Korpus Klappe Griff	Korpus Klappe Griff	Korpus Klappe Griff

Höhe 40cm				
	a 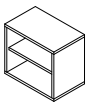	a 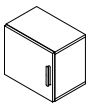	a 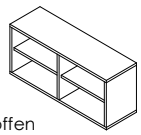	A 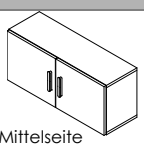
Bezeichnung	Hänger offen 1 Holz E-Boden	Hänger 1 Holztür 1 Holz E-Boden	Hänger offen 1 Mittelseite 2 Holz E-Böden	Hänger 1 Mittelseite 2 Holztüren 2 Holz E-Böden
Maße (BxHxT)cm	45 x 40 x 28	45 x 40 x 30	90 x 40 x 28	90 x 40 x 30
Typen-Nr.	**K2A-40**	**K2A-41-L (Abb.) / K2A-41-R**	**K2A-90**	**K2A-91**
IN	190	207	217	252
Bei Bestellung bitte angeben	Korpus	Korpus Tür Griff	Korpus	Korpus Türen Griff
Sonderbreiten	Offener Hänger K2A-40 möglich in Sonderbreite 20-60cm Mehrpreis IN 146 Hänger 1-türig K2A-41 möglich in Sonderbreite 20-60cm Mehrpreis IN 151		Offener Hänger K2A-90 möglich in Sonderbreite 50-89cm Mehrpreis IN 150 Hänger 2-türig K2A-91 möglich in Sonderbreite 50-89cm Mehrpreis IN 156	

Höhe 59cm				
	a 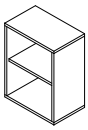	A 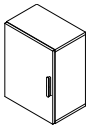	a 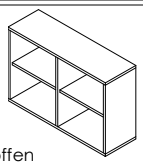	a 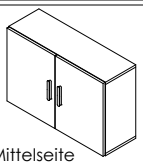
Bezeichnung	Hänger offen 1 Holz E-Boden	Hänger 1 Holztür 1 Holz E-Boden	Hänger offen 1 Mittelseite 2 Holz E-Böden	Hänger 1 Mittelseite 2 Holztüren 2 Holz E-Böden
Maße (BxHxT)cm	45 x 59 x 28	45 x 59 x 30	90 x 59 x 28	90 x 59 x 30
Typen-Nr.	**K3A-40**	**K3A-41-L (Abb.) / K3A-41-R**	**K3A-90**	**K3A-91**
IN	198	216	233	266
Bei Bestellung bitte angeben	Korpus	Korpus Tür Griff	Korpus	Korpus Türen Griff
Sonderbreiten	Offener Hänger K3A-40 möglich in Sonderbreite 20-60cm Mehrpreis IN 146 Hänger 1-türig K3A-41 möglich in Sonderbreite 20-60cm Mehrpreis IN 151		Offener Hänger K3A-90 möglich in Sonderbreite 50-89cm Mehrpreis IN 150 Hänger 2-türig K3A-91 möglich in Sonderbreite 50-89cm Mehrpreis IN 156	

Höhe 98cm				
	a 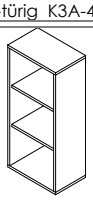	a 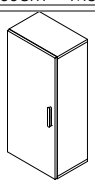		
Bezeichnung	Hänger offen 2 Holz E-Böden	Hänger 1 Holztür 2 Holz E-Böden		
Maße (BxHxT)cm	45 x 98 x 28	45 x 98 x 30		
Typen-Nr.	**K5A-40**	**K5A-41-L (Abb.) / K5A-41-R**		
IN	228	250		
Bei Bestellung bitte angeben	Korpus	Korpus Tür Griff		
Sonderbreiten	Offener Hänger K5A-40 möglich in Sonderbreite 20-60cm Mehrpreis IN 146 Hänger 1-türig K5A-41 möglich in Sonderbreite 20-60cm Mehrpreis IN 151			

Wandborde

- maximale Belastbarkeit je Bord 10 kg

Die Wandbefestigung ist unsichtbar. Sonderbreiten sind in Form von Kürzungen möglich.

Lieferbare Ausführungen: Korpus: Dekor oder **Lack gegen Mehrpreis (MP Lack IN)**
Mehrpreis je gekürztem Wandbord IN 124

Bezeichnung	Wandbord	Wandbord	Wandbord	Wandbord
Maße (BxHxT)cm	45 x 3 x 18	90 x 3 x 18	135 x 3 x 18	180 x 3 x 18
Typen-Nr.	**KB45** 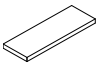	**KB90** 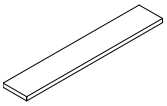	**KB135** 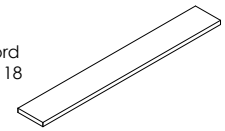	**KB180** 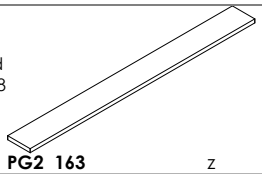
IN	163	172	189	201
MP Lack IN	**PG1 137 | PG2 145** z	**PG1 143 | PG2 153** z	**PG1 148 | PG2 159** z	**PG1 155 | PG2 163** z
Bei Bestellung bitte angeben	Korpus	Korpus	Korpus	Korpus
Sonderbreiten	kleinstmögliche Breite 34cm	kleinstmögliche Breite 46cm	kleinstmögliche Breite 91cm	kleinstmögliche Breite 136cm

Design-Box

maximale Belastbarkeit je Box 10kg

Lieferbare Ausführungen: Korpus **Lack (PG1) ohne Mehrpreis oder PG2 Mehrpreis siehe Artikel** (**NICHT** in Dekor lieferbar)
LED-Einbaustrahler im Oberboden und/oder Unterboden möglich, bitte separat dazu bestellen – Siehe Seite 28

Bezeichnung	Box klein	Box groß	Box groß
Maße (BxHxT)cm	32 x 32 x 29	63 x 32 x 29	32 x 63 x 29
Typen-Nr.	**KA30** Hänger offen a	**KA60** 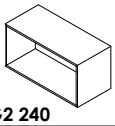 Hänger offen für waagerechte Montage a	**KA61** 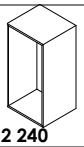 Hänger offen für Senkrechte Montage a
IN	**PG1 196 | PG2 217**	**PG1 214 | PG2 240**	**PG1 214 | PG2 240**
Bei Bestellung bitte angeben	Korpus Lackfarbe	Korpus Lackfarbe	Korpus Lackfarbe

Druckfehler, Konstruktions-, Maß- und Modelländerungen vorbehalten. Alle Maße sind circa Maße in cm. Lieferzustand: a = aufgebaut, z = zerlegt.

Glas-Abdeckplatten 4 mm stark

ESG-Glasplatte wird einfach auf den Korpus-Oberboden aufgelegt und mit Kunststoff-Haftpads gegen Verrutschen gesichert.
Lieferbare Ausführungen: Unterseite in Lack siehe Seite 2 – dadurch Hochglanzeffekt plus strapazierfähige Glasoberfläche auf Oberseite – ohne Mehrpreis

	für Korpusbreite 45cm	für Korpusbreite 90cm	für Korpusbreite 135cm	für Korpusbreite 180cm		
für Korpustiefe 40 cm	z	z	z	z		
Bezeichnung	Glas-Abdeckplatte	Glas-Abdeckplatte	Glas-Abdeckplatte	Glas-Abdeckplatte		
Maße (BxHxT)cm	45 x 0,4 x 40	90 x 0,4 x 40	135,5 x 0,4 x 40	180,5 x 0,4 x 40		
Typen-Nr.	**KPG41**	**KPG42**	**KPG43**	**KPG44**		
IN	167	172	181	189		
Bei Bestellung bitte angeben	Glasfarbe	Glasfarbe	Glasfarbe	Glasfarbe		

Holz-Abdeckplatten rechteckig 19 mm stark

Holz-Abdeckplatte wird einfach auf den Korpus-Oberboden aufgelegt und mit Kunststoff-Haftpads gegen Verrutschen gesichert.
Lieferbare Ausführungen: Korpus Dekor oder **Lack (PG1 oder PG2) gegen Mehrpreis** **siehe Artikel**

	für Korpusbreite 45cm	für Korpusbreite 90cm	für Korpusbreite 135cm	für Korpusbreite 180cm	
für Korpustiefe 61 cm	z	z	z	z	
Bezeichnung	Holz-Abdeckplatte	Holz-Abdeckplatte	Holz-Abdeckplatte	Holz-Abdeckplatte	
Maße (BxHxT)cm	45 x 2 x 61	90 x 2 x 61	135,5 x 2 x 61	180,5 x 2 x 61	
Typen-Nr.	**KPH61**	**KPH62**	**KPH63**	**KPH64**	
IN	139	149	160	167	
MP Lack IN	**PG1 139 | PG2 147**	**PG1 149 | PG2 160**	**PG1 160 | PG2 168**	**PG1 167 | PG2 180**	
Bei Bestellung bitte angeben	Korpus	Korpus	Korpus	Korpus	

	für Korpusbreite 45cm	für Korpusbreite 90cm	für Korpusbreite 135cm	für Korpusbreite 180cm	für Eck-Anbauelement	für Abschluß-regal
für Korpustiefe 40 cm	z	z	z	z	z	z
Bezeichnung	Holz-Abdeckplatte	Holz-Abdeckplatte	Holz-Abdeckplatte	Holz-Abdeckplatte	Holz-Abdeckplatte	Holz-Abdeckplatte
Maße (BxHxT)cm	45 x 2 x 40	90 x 2 x 40	135,5 x 2 x 40	180,5 x 2 x 40	72 x 2 x 72	40 x 2 x 40
Typen-Nr.	**KPH41**	**KPH42**	**KPH43**	**KPH44**	**KPHE**	**KPHS**
IN	137	144	154	162	172	162
MP Lack IN	**PG1 137 | PG2 145**	**PG1 144 | PG2 154**	**PG1 154 | PG2 163**	**PG1 162 | PG2 170**	**PG1 172 | PG2 189**	**PG1 162 | PG2 170**
Bei Bestellung bitte angeben	Korpus	Korpus	Korpus	Korpus	Korpus	Korpus
Sonderbreite	Sonderbreiten sind in Form von Kürzungen möglich. Mehrpreis je gekürztem Boden IN 124				Sonderbreiten nicht möglich	

Holz-Abdeckplatten gerundet 19 mm stark

Holz-Abdeckplatte wird einfach auf den Korpus-Oberboden aufgelegt und mit Kunststoff-Haftpads gegen Verrutschen gesichert.
Lieferbare Ausführungen: Korpus Dekor oder **Lack gegen Mehrpreis pro Platte jeweiliger Plattenpreis x 2**
Lack (PG2) gegen Mehrpreis pro Platte jeweiliger Plattenpreis x 3

	für Korpusbreite 45cm + Abschlußregal	für Korpusbreite 90cm + Abschlußregal	für Korpusbreite 90cm + Korpusbreite 45cm + Abschlußregal	für Abschlußregal + Korpusbreite 45cm + Abschlußregal	für Abschlußregal + Korpusbreite 90cm + Abschlußregal
gerundet für Korpustiefe 40 cm	z L/R montierbar	z L/R montierbar	z L/R montierbar	z	z
Bezeichnung	Holz-Abdeckplatte	Holz-Abdeckplatte	Holz-Abdeckplatte	Holz-Abdeckplatte	Holz-Abdeckplatte
Maße (BxHxT)cm	85 x 2 x 40	130 x 2 x 40	175 x 2 x 40	125 x 2 x 40	170 x 2 x 40
Typen-Nr.	**KPH45**	**KPH46**	**KPH47**	**KPH49**	**KPH50**
IN	162	168	174	171	179
MP Lack IN	**PG1 162 | PG2 170**	**PG1 168 | PG2 183**	**PG1 174 | PG2 192**	**PG1 171 | PG2 188**	**PG1 179 | PG2 195**
Bei Bestellung bitte angeben	Korpus	Korpus	Korpus	Korpus	Korpus
Sonderbreite	Sonderbreiten sind in Form von Kürzungen möglich. Mehrpreis je gekürztem Boden IN 124				

Druckfehler, Konstruktions-, Maß- und Modelländerungen vorbehalten. Alle Maße sind circa Maße in cm. Lieferzustand: a = aufgebaut, z = zerlegt.

Glasboden-Beleuchtung

Passend zu allen Korpussen mit Glas-Einlegeböden. Bitte das passende Beleuchtungs-Set auswählen: Anzahl der Glasböden im Korpus bestimmt Anzahl der LED-Glasbodenstrahler im Set. Die Strahler werden auf die Hinterkante des Glasbodens aufgesteckt.
Die Kabeldurchführung im Korpusrücken wird nach Festlegung der Position der Glasböden durch den Monteur gebohrt. Ihr Vorteil: Die Kabel sind dann nicht störend sichtbar.
Je Glasbodenstrahler 0,2 Watt, 2m Kabel.
(Energieeffizienzklasse und weitere Infos im Kataloganhang)
Trafo bitte separat bestellen

LED-Einbaustrahler

LED-Einbaustrahler werden werkseitig montiert. Sie können bestellt werden für:
Oberboden bei offenen Fächern
Oberboden bei Glastüren
Unterboden bei Hängeschränken
Je Einbaustrahler 1 Watt, 2m Kabel
(Energieeffizienzklasse, weitere Infos im Kataloganhang)
Trafo bitte separat bestellen

Bezeichnung	z 3 LED-Strahler für Beleuchtung von 3 Glas-Einlegeböden →Aufbauvariante 12	z 4 LED-Strahler für Beleuchtung von 4 Glas-Einlegeböden →Aufbauvariante 13	a 1 LED-Einbaustrahler →Aufbauvariante 1	a 2 LED-Einbaustrahler →Aufbauvariante 2 Kann nicht auf verschiedene Artikel verteilt werden
Maße (BxHxT)cm	4 x 1 x 3	4 x 1 x 3	6 x 1 x 6	6 x 1 x 6
Typen-Nr.	**KXG3**	**KXG4**	**KX1**	**KX2**
IN	168	183	146	167

Flexarmleuchten

Bezeichnung	z Flexarmleuchte	1 LED-Flexleuchte (2 Watt) mit integriertem Schalter und ca. 1,4m Kabel. → Aufbauvariante 10	z Flexarmleuchten-Set	2 LED-Flexleuchten (je 2 Watt) jede Leuchte mit integriertem Schalter und ca. 1,4m Kabel. → Aufbauvariante 11
Maße (L xØ)cm	40 x 1	Lampensockel wird an senkrechter Fläche angeschraubt (z.B. an der Rückseite der Rückenlehne LRL oder LZ05).	40 x 1	Lampensockel wird an senkrechter Fläche angeschraubt (z.B. an der Rückseite der Rückenlehne LRL oder LZ05).
Typen-Nr.	**LX21**	**Trafo bitte separat bestellen.**	**LX22**	**Trafo bitte separat bestellen.**
IN	158		190	

Trafo | EVG 230V 30W

Bezeichnung	z Trafo | EVG für LED-Strahler	Längen ab Stecker: 1m Kabel (230V) Fußtretschalter 3m Kabel (230V) Eurostecker flach 2m Kabel (230V) Trafo 30W - 0,2m Kabel (12V) 6-fach Verteiler
Maße (BxHxT)cm		1 Trafo versorgt maximal 20x LED-Einbaustrahler
Typen-Nr.	**K-TRAFO**	
IN	150	

Funksteuerung für Trafo

	z Funkempfänger mit Fernbedienung	Funkempfänger mit Fernbedienung 12V Der Funkempfänger kann separat zum Trafo bestellt werden. Er wird entweder zwischen Trafo und 6-fach Verteiler oder nach dem 6-fach Verteiler für einzelne Leuchtgruppen gesteckt. Jede Fernbedienung kann bis zu drei Funkempfänger steuern. (inkl. Dimmen) →Aufbauvariante 34
Typen-Nr.	**K-FUNK**	
IN	172	

Zubehör für Leuchten/Trafo

Bezeichnung	a Verlängerung 12V	a 6-Fach Verteiler 12V
Maße (BxHxT)cm	Länge 500cm	
Typen-Nr.	**K-VERL**	**K-VERT**
IN	128	128

Garderobenelemente

Lieferbare Ausführungen: Korpus Dekor
Polster Polsterfarbe (Kunstleder) – siehe Seite 2

Bezeichnung	z Paneel 1 Holzboden 1 Bügel 2 Haken	a Paneel 1 Spiegel	a Paneel 1 Spiegel	z Bank	z Bank	a Polsterauflage	a Polsterauflage
Maße (BxHxT)cm	45 x 208 x 30	45 x 208 x 3	45 x 208 x 3	45 x 42 x 38	90 x 42 x 38	45 x 6 x 38	90 x 6 x 38
Typen-Nr.	**KGP1**	**KGP2**	**KGP3**	**KGH45**	**KGH90**	**KGZ45**	**KGZ90**
IN	187	187	183	187	195	165	174
Bei Bestellung bitte angeben	Korpus	Korpus	Korpus	Korpus	Korpus	Polster	Polster

Kombinations-beispiel

Kombi bestehend aus: KGP1, KGP3, KGH90

Garderobenleiste

Lieferbare Ausführungen: Korpus Dekor oder **Lack gegen Mehrpreis pro Leiste** **PG1 IN 137** **PG2 IN 145**

	z Incl. 1 Garderoben-haken Kombinations-beispiel: 3 x KGL in Dekor 1 x KGL in Lack	z Oberfläche ist chrommatt
Bezeichnung	Garderobenleiste	Garderobenhaken
Maße (BxHxT)cm	10 x 177 x 6	Ø 2 x 3
Typen-Nr.	**KGL**	**KGH**
IN	145	110
Bei Bestellung bitte angeben	Korpus	

Spiegelpaneel

Lieferbare Ausführungen: Korpus Dekor

z

Spiegelpaneel kann senkrecht oder waagerecht montiert werden

Spiegelpaneel
90 x 45 x 3
KSP90
171

Druckfehler, Konstruktions-, Maß- und Modelländerungen vorbehalten. Alle Maße sind circa Maße in cm. Lieferzustand: a = aufgebaut, z = zerlegt.

Schiebetür-Schrank „LOOP-BOX“

LOOP-BOX ist ein Schiebetür-Schrank in 122cm Höhe. Die Schiebetüren sind wie ein auf dem Kopf stehendes „U“ über den Korpus gestülpt. Der Schrank hat daher keine Vorder- und Rückseite, sondern er ist von allen Seiten „hübsch“, er ist freistellbar und auch sehr gut als Raumteiler einsetzbar – z.B. neben einer Liege. Durch die Möglichkeit, die obere und untere Schiebetür sowie den Korpus in verschiedenen Oberflächen zu bestellen, lässt sich die LOOP-BOX individuell und attraktiv konfigurieren. LOOP-BOX benötigt keine Griffe. Beide Türen sind mit gedämpfter Schließung ausgerüstet.

Lieferbare Ausführungen:	Korpus	Dekor				PG1	PG2
	Obere Schiebetür	Dekor	oder	**Lack**	**gegen Mehrpreis**	**IN 248**	**IN 287**
	Untere Schiebetür	Dekor	oder	**Lack**	**gegen Mehrpreis**	**IN 248**	**IN 287**

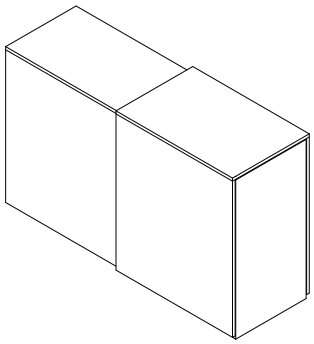

Abbildung zeigt LOOP-BOX geschlossen

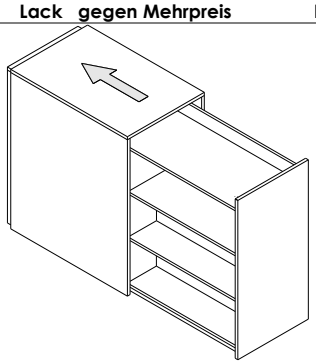

Abbildung zeigt LOOP-BOX mit geöffneter oberer Schiebetür mit Wäschefach rechts

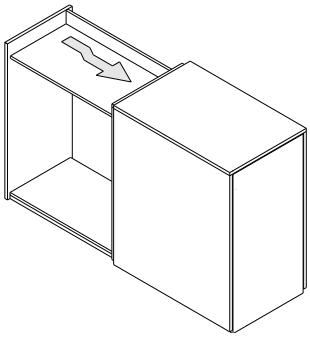

Abbildung zeigt LOOP-BOX mit geöffneter unterer Schiebetür mit Kleiderfach links (Kleiderstange ist durch Konstruktionsboden verdeckt)

In untenstehenden Abbildungen ist dargestellt, welche von außen sichtbaren Bauteile von LOOP-BOX mit „Korpus“, „Obere Schiebetür“ und „Untere Schiebetür“ gemeint sind.

Korpus ist dunkel markiert

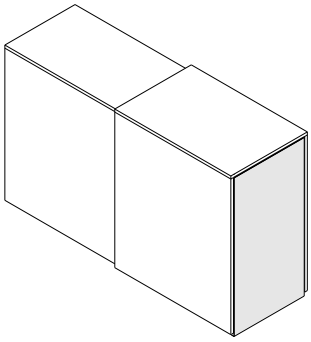

Obere Schiebetür ist dunkel markiert

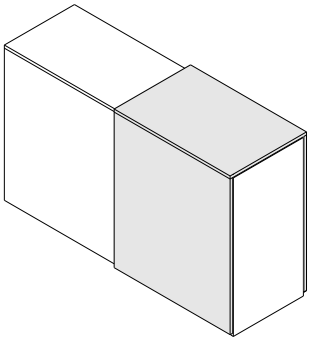

Untere Schiebetür ist dunkel markiert

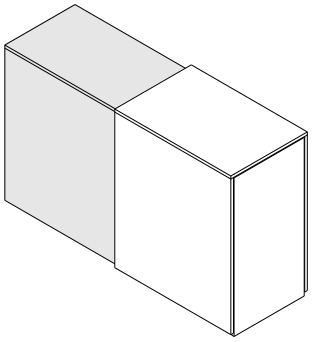

LOOP-BOX ist sehr flexibel und individuell nutzbar, da sie innen und außen variabel montiert werden kann:

Außen: Obere und untere Tür können wahlweise links/rechts montiert werden.

Innen: Wäschefach und Kleiderfach können wahlweise links/rechts montiert werden.

Im Wäschefach können die Rückwände wahlweise hinten, mittig oder vorne montiert werden. Hierdurch wird bei der Montage entschieden, ob das Wäschefach von vorne oder von hinten oder von beiden Seiten genutzt wird. Die Nutzhöhe der Wäschefächer ist nicht veränderbar und beträgt ca. 32cm.

Das Kleiderfach kann von vorne und von hinten bedient werden. Die Höhe des Kleiderfachs beträgt ca. 100cm. Eine Kleiderstange ca. 97 cm lang ist im Lieferumfang enthalten.
Anmerkung: LOOP-Box mit beidseitigem Kleiderfach ist nicht möglich, da aus Gründen der Stabilität immer ein Wäschefach mit Rückwänden erforderlich ist.

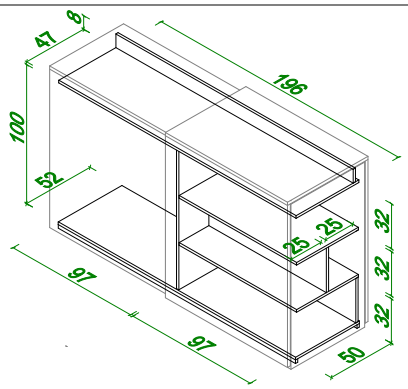

Nebenstehende Abbildung zeigt die Innenabmessungen aller Fächer in cm.

	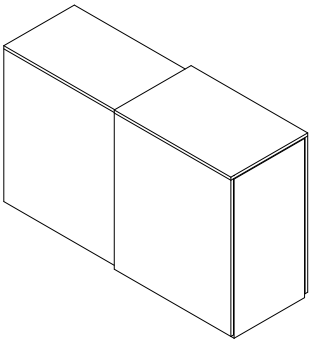	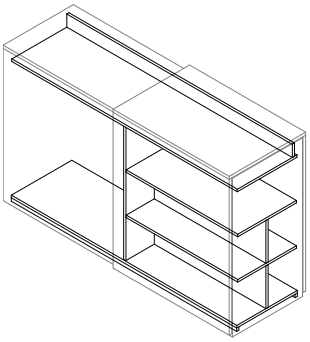 z	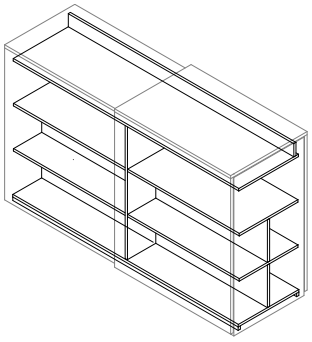 z
Bezeichnung		LOOP-BOX mit 1 Kleiderfach und 1 Wäschefach	LOOP- BOX mit 2 x Wäschefach
Maße (BxHxT)cm		200 x 122 x 67	200 x 122 x 67
Typen-Nr.		**KS20**	**KS22**
IN		406	414
Bei Bestellung bitte angeben		Korpus Obere Schiebetür Untere Schiebetür	Korpus Obere Schiebetür Untere Schiebetür
Sondermaße	Sonderbreite möglich in 120-199cm Mehrpreis IN 280 Sonderhöhe möglich in 90-121cm Mehrpreis IN 242 Sondertiefe möglich in 45 - 66cm Mehrpreis IN 280		

Druckfehler, Konstruktions-, Maß- und Modelländerungen vorbehalten. Alle Maße sind circa Maße in cm. Lieferzustand: a = aufgebaut, z = zerlegt.

LOOP SCHWEBETÜRSCHRÄNKE

2 Höhen (210cm oder 236cm) sowie 5 Breiten (120, 160, 200, 240, 280cm) sind lieferbar. Sondermaße sind durch Kürzung möglich – siehe Seite 33 unten.
Je nach Höhe und Breite werden die Schränke in verschiedenen Inneneinteilungen geliefert – siehe jeweils Abbildung rechts.
Zu jeder Schrankgröße sind 3 Frontausführungen möglich. Alle Schränke sind 2-türig wobei die rechte Türe immer vor der linken Tür läuft. Jede Tür hat außen eine durchgehende alufarbige Griffleiste. Die Türen sind gedämpft beim Öffnen und Schliessen.
Jedes Türsegment lässt sich beim Bestellen einzeln festlegen im Dekor (OHNE Mehrpreis) oder gegen Mehrpreis in Lack. Siehe Bestell-Beispiele der ersten Abb.-Reihe.
Zusätzliche Ausstattungen wie Passepartout, Innen-Schubkästen, Einlegeböden usw. bitte separat bestellen – siehe ab Seite 32

Schrankbreite 120 cm

Lieferbare Ausführungen: Korpus Dekor / Front Dekor oder **Lack gegen Mehrpreis pro Türsegment** **PG1 IN 142** **PG2 IN 151**

Schrankhöhe 210 cm Maße (BxHxT)cm 120 x 210 x 67 Spiegel Maße BxH: 45 x 161cm	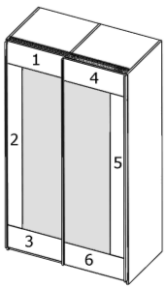 Bestell-Beispiel für die sechs Türsegmente: 1 Cremeweiß 2 Felsgrau 3 Cremeweiß 4 Cremeweiß 5 Felsgrau 6 Cremeweiß Alles ohne Mehrpreis z	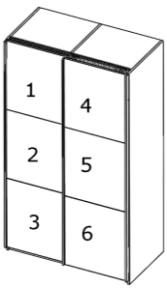 Bestell-Beispiel für die sechs Türsegmente: 1 Alpinweiß 2 Wildeiche 3 Alpinweiß 4 Wildeiche 5 Alpinweiß 6 Wildeiche Alles ohne Mehrpreis z	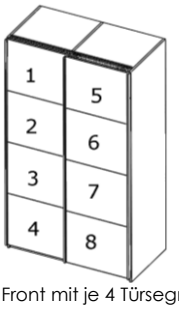 Bestell-Beispiel für die acht Türsegmente: 1 + 4 + 5 + 8 in Ahorn Hell 2 + 3 + 6 + 7 in Lack 0T12 Bordeaux rot 4 x Mehrpreis für Lack z	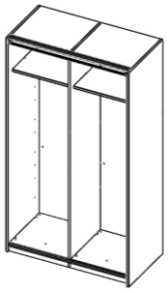
Bezeichnung **Typen-Nr.** IN	Front mit Spiegel und je 3 Türsegm. **KS120** 399	Front mit je 3 Türsegmenten **KS123** 390	Front mit je 4 Türsegmenten **KS124** 392	2 Fächer je 57 cm breit mit je 1 Boden mit anhängender Kleiderstange
Bei Bestellung bitte angeben	Korpus Front	Korpus Front	Korpus Front	
Schrankhöhe 236 cm Maße (BxHxT)cm 120 x 236 x 67 Spiegel Maße BxH: 45 x 161cm	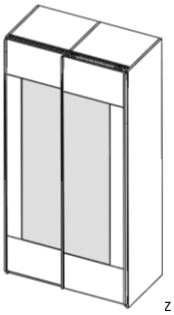 z	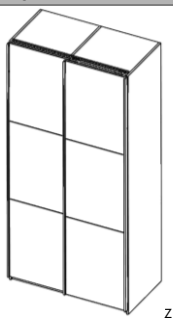 z	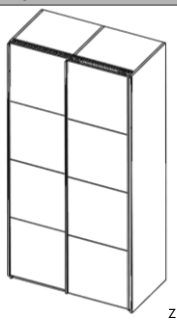 z	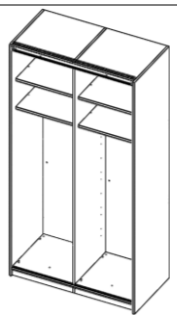
Bezeichnung **Typen-Nr.** IN	Front mit Spiegel und je 3 Türsegm. **KT120** 403	Front mit je 3 Türsegmenten **KT123** 395	Front mit je 4 Türsegmenten **KT124** 397	2 Fächer je 57 cm breit mit je 1 E-Boden und 1 Boden mit anhängender Kleiderstange
Bei Bestellung bitte angeben	Korpus Front (Bestellsystem siehe KS120)	Korpus Front (Bestellsystem siehe KS123)	Korpus Front (Bestellsystem siehe KS124)	
	Sonderbreite: Kürzung des 120cm breiten Schranks ist leider NICHT möglich, da die Schiebetüren dann nicht mehr sauber laufen würden.			

Schrankbreite 160 cm

Lieferbare Ausführungen: Korpus Dekor / Front Dekor oder **Lack gegen Mehrpreis pro Türsegment** **PG1 IN 148** **PG2 IN 159**

Schrankhöhe 210 cm Maße (BxHxT)cm 160 x 210 x 67 Spiegel Maße BxH: 45 x 161cm	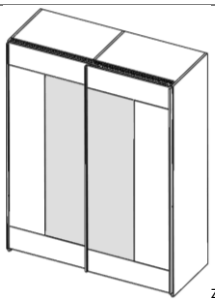 z	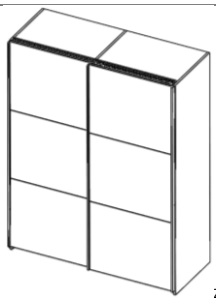 z	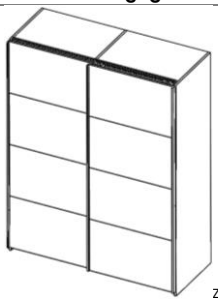 z	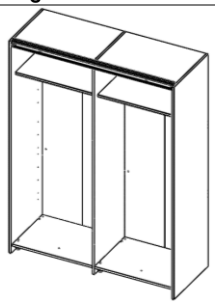
Bezeichnung **Typen-Nr.** IN	Front mit Spiegel und je 3 Türsegm. **KS160** 404	Front mit je 3 Türsegmenten **KS163** 396	Front mit je 4 Türsegmenten **KS164** 398	2 Fächer je 77 cm breit mit je 1 Boden mit anhängender Kleiderstange
Bei Bestellung bitte angeben	Korpus Front (Bestellsystem siehe KS120)	Korpus Front (Bestellsystem siehe KS123)	Korpus Front (Bestellsystem siehe KS124)	
Schrankhöhe 236 cm Maße (BxHxT)cm 160 x 236 x 67 Spiegel Maße BxH: 45 x 161cm	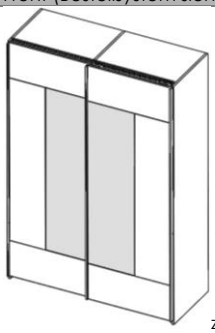 z	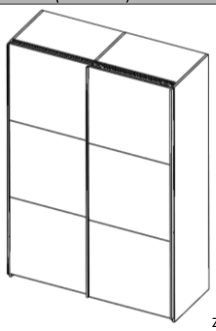 z	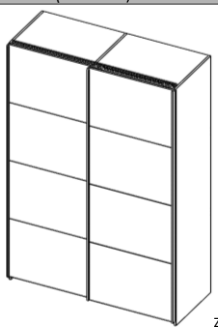 z	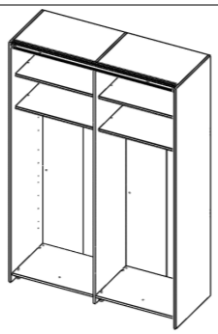
Bezeichnung **Typen-Nr.** IN	Front mit Spiegel und je 3 Türsegm. **KT160** 409	Front mit je 3 Türsegmenten **KT163** 401	Front mit je 4 Türsegmenten **KT164** 402	2 Fächer je 77 cm breit mit je 1 E-Boden und 1 Boden mit anhängender Kleiderstange
Bei Bestellung bitte angeben	Korpus Front (Bestellsystem siehe KS120)	Korpus Front (Bestellsystem siehe KS123)	Korpus Front (Bestellsystem siehe KS124)	
	Bei Sonderbreiten ist die kleinste mögliche Breite 121 cm. Mehrpreis siehe Seite 33 unten.			

Druckfehler, Konstruktions-, Maß- und Modelländerungen vorbehalten. Alle Maße sind circa Maße in cm. Lieferzustand: a = aufgebaut, z = zerlegt.

Schrankbreite 200 cm

Lieferbare Ausführungen: Korpus Dekor / Front Dekor oder **Lack gegen Mehrpreis pro Türsegment** — **PG1 IN 154** — **PG2 IN 163**

Schrankhöhe 210 cm Maße (BxHxT)cm 200 x 210 x 67 Spiegel Maße BxH: 65 x 161cm	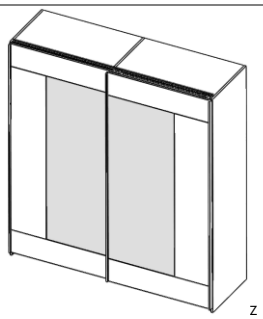	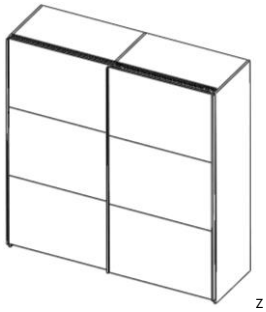	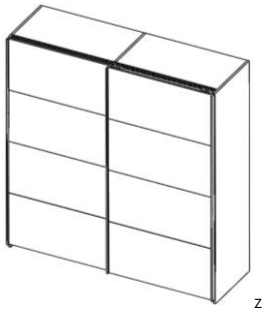	
Bezeichnung **Typen-Nr.** IN	Front mit Spiegel und je 3 Türsegm. **KS200** 411	Front mit je 3 Türsegmenten **KS203** 401	Front mit je 4 Türsegmenten **KS204** 403	2 Fächer je 97 cm breit mit je 1 Boden mit anhängender Kleiderstange
Bei Bestellung bitte angeben	Korpus Front (Bestellsystem siehe KS120)	Korpus Front (Bestellsystem siehe KS123)	Korpus Front (Bestellsystem siehe KS124)	
Schrankhöhe 236 cm Maße (BxHxT)cm 200 x 236 x 67 Spiegel Maße BxH: 65 x 161cm	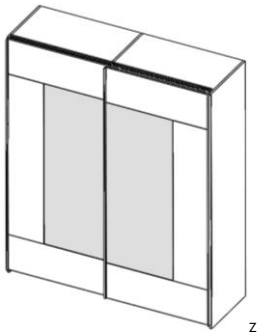	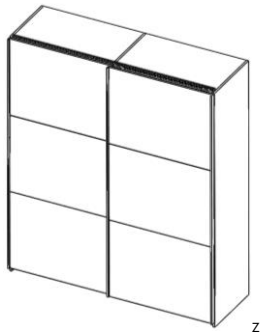	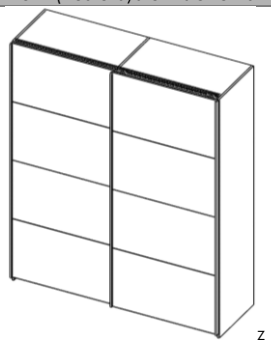	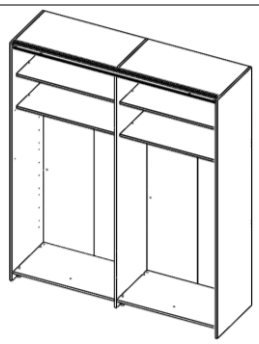
Bezeichnung **Typen-Nr.** IN	Front mit Spiegel und je 3 Türsegm. **KT200** 422	Front mit je 3 Türsegmenten **KT203** 406	Front mit je 4 Türsegmenten **KT204** 408	2 Fächer je 97 cm breit mit je 1 E-Boden und 1 Boden mit anhängender Kleiderstange
Bei Bestellung bitte angeben	Korpus Front (Bestellsystem siehe KS120)	Korpus Front (Bestellsystem siehe KS123)	Korpus Front (Bestellsystem siehe KS124)	
	Bei Sonderbreiten ist die kleinste mögliche Breite 161 cm. Mehrpreis siehe Seite 33 unten.			

Schrankbreite 240 cm

Lieferbare Ausführungen: Korpus Dekor / Front Dekor oder **Lack gegen Mehrpreis pro Türsegment** — **PG1 IN 160** — **PG2 IN 168**

Schrankhöhe 210 cm Maße (BxHxT)cm 240 x 210 x 67 Spiegel Maße BxH: 85 x 161cm	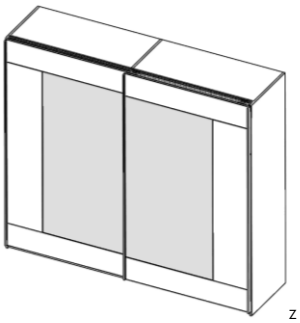	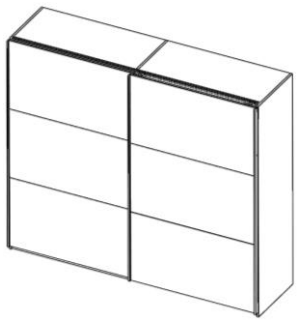	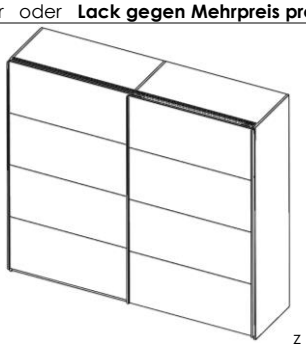	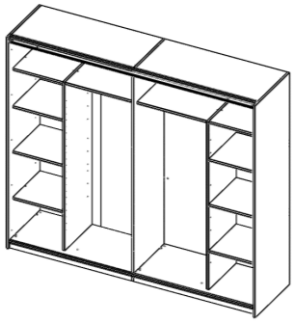
Bezeichnung **Typen-Nr.** IN	Front mit Spiegel und je 3 Türsegm. **KS240** 425	Front mit je 3 Türsegmenten **KS243** 414	Front mit je 4 Türsegmenten **KS244** 416	2 äußere Fächer je 48 cm breit mit je 4 Böden 2 mittlere Fächer je 67 cm breit mit je 1 Boden mit anhängender Kleiderstange
Bei Bestellung bitte angeben	Korpus Front (Bestellsystem siehe KS120)	Korpus Front (Bestellsystem siehe KS123)	Korpus Front (Bestellsystem siehe KS124)	
Schrankhöhe 236 cm Maße (BxHxT)cm 240 x 236 x 67 Spiegel Maße BxH: 85 x 161cm	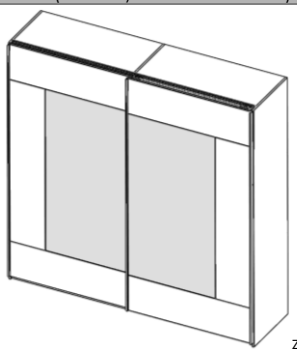	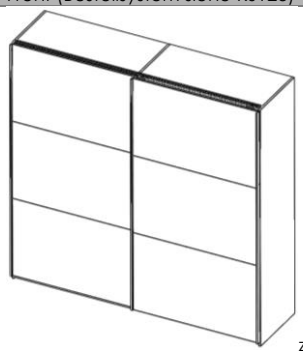	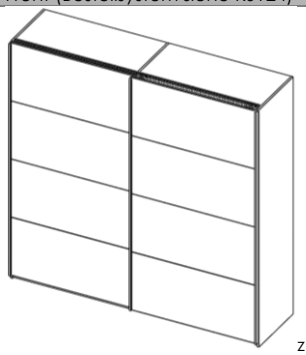	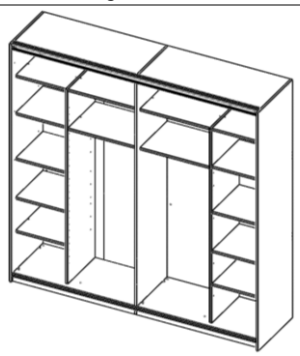
Bezeichnung **Typen-Nr.** IN	Front mit Spiegel und je 3 Türsegm. **KT240** 429	Front mit je 3 Türsegmenten **KT243** 420	Front mit je 4 Türsegmenten **KT244** 422	2 äußere Fächer je 48 cm breit mit je 5 Böden 2 mittlere Fächer je 67 cm breit mit je 1 E-Boden und 1 Boden mit anhängender Kleiderstange
Bei Bestellung bitte angeben	Korpus Front (Bestellsystem siehe KS120)	Korpus Front (Bestellsystem siehe KS123)	Korpus Front (Bestellsystem siehe KS124)	
	Bei Sonderbreiten erfolgt die Kürzung immer in den beiden mittleren Fächern. Kleinste mögliche Breite ist 201 cm. Mehrpreis siehe Seite 33 unten.			

Druckfehler, Konstruktions-, Maß- und Modelländerungen vorbehalten. Alle Maße sind circa Maße in cm. Lieferzustand: a = aufgebaut, z = zerlegt.

Schrankbreite 280 cm

Lieferbare Ausführungen: Korpus Dekor / Front Dekor oder **Lack gegen Mehrpreis pro Türsegment** **PG1 IN 163** **PG2 IN 173**

Schrankhöhe 210 cm

Maße (BxHxT)cm
280 x 210 x 67

Spiegel Maße
BxH: 85 x 161cm

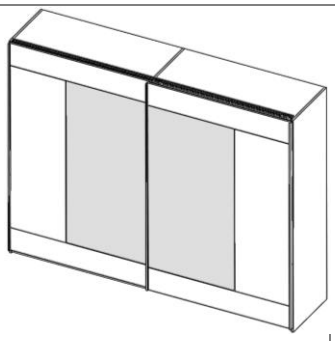

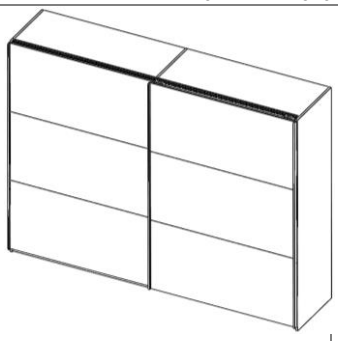

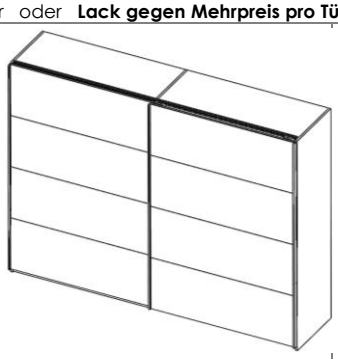

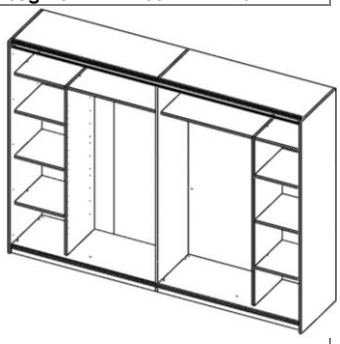

Bezeichnung	z Front mit Spiegel und je 3 Türsegm.	z Front mit je 3 Türsegmenten	z Front mit je 4 Türsegmenten	2 äußere Fächer je 48 cm breit mit je 4 Böden 2 mittlere Fächer je 87 cm breit mit je 1 Boden mit anhängender Kleiderstange
Typen-Nr.	**KS280**	**KS283**	**KS284**	
IN	428	418	420	
Bei Bestellung bitte angeben	Korpus Front (Bestellsystem siehe KS120)	Korpus Front (Bestellsystem siehe KS123)	Korpus Front (Bestellsystem siehe KS124)	

Schrankhöhe 236 cm

Maße (BxHxT)cm
280 x 236 x 67

Spiegel Maße
BxH: 85 x 161cm

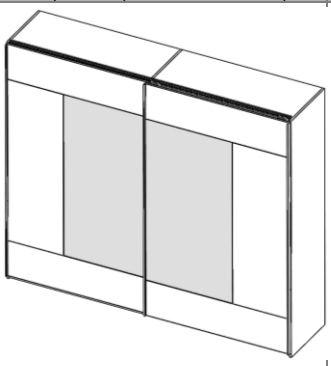

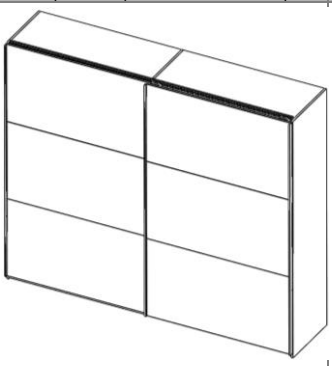

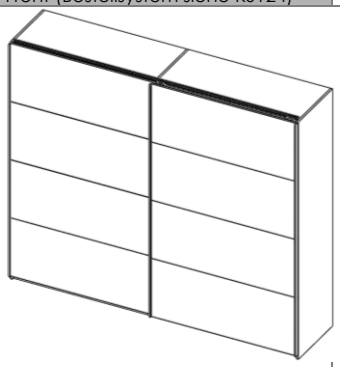

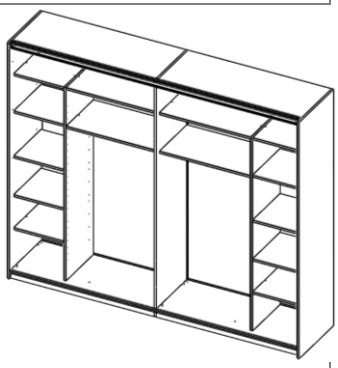

Bezeichnung	z Front mit Spiegel und je 3 Türsegm.	z Front mit je 3 Türsegmenten	z Front mit je 4 Türsegmenten	2 äußere Fächer je 48 cm breit mit je 5 Böden 2 mittlere Fächer je 87 cm breit mit je 1 E-Boden und 1 Boden mit anhängender Kleiderstange
Typen-Nr.	**KT280**	**KT283**	**KT284**	
IN	433	423	425	
Bei Bestellung bitte angeben	Korpus Front (Bestellsystem siehe KS120)	Korpus Front (Bestellsystem siehe KS123)	Korpus Front (Bestellsystem siehe KS124)	

Bei Sonderbreiten erfolgt die Kürzung immer in den beiden mittleren Fächern. Kleinste mögliche Breite ist 241 cm. Mehrpreis siehe Seite 33 unten.

Außenausstattung für Schwebetürschränke

Passepartout

Passepartout ist in der Abbildung dunkel markiert. Passepartout besteht aus 2 aufrechten Rahmenteilen und 1 Querrahmen. Bei Schrankbreite über 240cm ist der Querrahmen aus technischen Gründen zweiteilig und muss in der Mitte gestoßen werden.
Stellfläche des Schranks vergrößert sich in der Breite um 10 cm. Höhe des Schranks vergrößert sich um 5 cm. Bei Beleuchtung vergrößert sich auch die Tiefe um 5 cm.
Passepartout auf breitengeänderten Schwebetürenschrank inkludiert. Nehmen Sie bitte den Preis der nächsten Größe.

Lieferbare Ausführungen: Korpus Dekor oder **Lack gegen Mehrpreis** **PG1 IN 162** **PG2 IN 170**

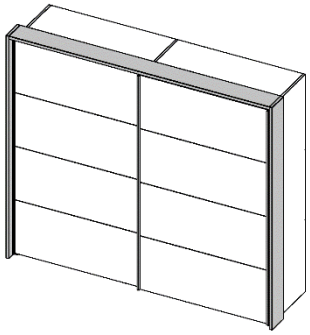

Gesamttiefe von Schrank mit Passepartout 67 cm

z

	für Schrankbreite	**120cm**	**160cm**	**200cm**	**240cm**	**280cm**
für Schrankhöhe 210cm	Maße (BxHxT)cm **Typen-Nr.** IN	130 x 215 x 20 **KSU120** 212	170 x 215 x 20 **KSU160** 214	210 x 215 x 20 **KSU200** 217	250 x 215 x 20 **KSU240** 220	290 x 215 x 20 **KSU280** 230
für Schrankhöhe 236cm	Maße (BxHxT)cm **Typen-Nr.** IN	130 x 241 x 20 **KTU120** 213	170 x 241 x 20 **KTU160** 215	210 x 241 x 20 **KTU200** 217	250 x 241 x 20 **KTU240** 220	290 x 241 x 20 **KTU280** 233
	Bei Bestellung bitte angeben	Korpus	Korpus	Korpus	Korpus	Korpus

Beleuchtung für Passepartout



2 LED-Einbaulichtleisten, jeweils mittig über den Türen angeordnet.
KXU4 : 2 x 2 Watt
(Energieeffizienzklasse und weitere Infos im Kataloganhang – Aufbauvariante 28)

Passepartout und Trafo bitte separat bestellen.

Gesamttiefe von Schrank mit Passepartout mit Beleuchtung 72 cm

Bezeichnung	LED Einbaulichtleiste
Maße (BxT)cm	45 x 1,5
Typen-Nr.	**KXU4**
IN	167

Trafo

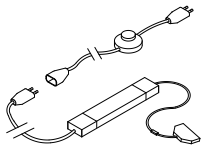

z

Trafo | EVG für Leuchte

K-TRAFO
150

Trafo | EVG 230V 30W

Längen ab Stecker:
1m Kabel (230V)
Fußtretschalter
3m Kabel (230V)
Eurostecker flach
2m Kabel (230V)
Trafo 30W
0,2m Kabel (12V)
6-fach Verteiler
Zubehör Seite 28

Druckfehler, Konstruktions-, Maß- und Modelländerungen vorbehalten. Alle Maße sind circa Maße in cm. Lieferzustand: a = aufgebaut, z = zerlegt.

Innenausstattung für Schwebetürschränke

Lieferbare Ausführungen: Korpus Dekor
Frontblende-Innenschubkästen Dekor

Bitte wählen Sie die Typen-Nr. der gewünschten Einbauten aus der Spalte unterhalb der jeweiligen Schrankbreite.

		Schrankbreite	**120cm**	**160cm**	**200cm**	**240cm**		**280cm**	
						äußeres Fach 48 cm	**mittleres Fach 67 cm**	**äußeres Fach 48 cm**	**mittleres Fach 87 cm**
		Fachbreite im Schrank	**57 cm**	**77 cm**	**97 cm**				
Schubkasten-Sets zur Montage hinter den Türen. Jedes Set Kann in beliebiger Höhe montiert werden. Jeweils incl. 1 Einlegeboden. Schubkästen haben einen neutralen Griff.	1 er Set Höhe 21cm z 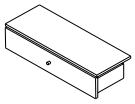	(BxHxT)cm	57 x 21 x 49	77 x 21 x 49	97 x 21 x 49	48 x 21 x 49		48 x 21 x 49	
		Typen-Nr.	**KSK120-1**	**KSK160-1**	**KSK200-1**	**KSK50-1**		**KSK50-1**	
		IN	191	193	195	173		173	
	2 er Set Höhe 40cm z 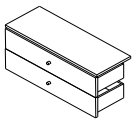	(BxHxT)cm	57 x 40 x 49	77 x 40 x 49	97 x 40 x 49	48 x 40 x 49		48 x 40 x 49	
		Typen-Nr.	**KSK120-2**	**KSK160-2**	**KSK200-2**	**KSK50-2**		**KSK50-2**	
		IN	214	219	223	203		203	
	3 er Set Höhe 60cm z 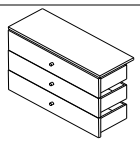	(BxHxT)cm	57 x 60 x 49	77 x 60 x 49	97 x 60 x 49	48 x 60 x 49		48 x 60 x 49	
		Typen-Nr.	**KSK120-3**	**KSK160-3**	**KSK200-3**	**KSK50-3**		**KSK50-3**	
		IN	253	259	264	232		232	
	4 er Set Höhe 79cm z	(BxHxT)cm	57 x 79 x 49	77 x 79 x 49	97 x 79 x 49	48 x 79 x 49		48 x 79 x 49	
		Typen-Nr.	**KSK120-4**	**KSK160-4**	**KSK200-4**	**KSK50-4**		**KSK50-4**	
		IN	287	292	297	267		267	
Einlegeboden z 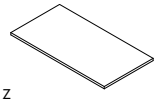		(BxHxT)cm	57 x 2 x 49	77 x 2 x 49	97 x 2 x 49	48 x 2 x 49	67 x 2 x 49	48 x 2 x 49	87 x 2 x 49
		Typen-Nr.	**KSB120**	**KSB160**	**KSB200**	**KSB50**	**KSB67**	**KSB50**	**KSB87**
		IN	129	137	139	128	129	128	139
Einlegeboden mit Kleiderstange z 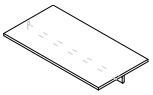		(BxHxT)cm	57 x 2 x 49	77 x 2 x 49	97 x 2 x 49	48 x 2 x 49	67 x 2 x 49	48 x 2 x 49	87 x 2 x 49
		Typen-Nr.	**KSB120-S**	**KSB160-S**	**KSB200-S**	**KSB50-S**	**KSB67-S**	**KSB50-S**	**KSB87-S**
		IN	142	148	149	142	143	142	148
T-Einteilung Wäschefach ist L/R montierbar Wäschfach sollte immer zur Aussenseite hin montiert werden. Ins Wäschefach passen Schubkästen der Typenreihe KSK50 (separat zu bestellen). z 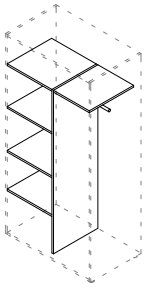		(BxHxT)cm		77 x 167 x 49	97 x 167 x 49				
		Typen-Nr.		**KST160**	**KST200**				
		IN		215 Wäschefach ist 48cm breit Kleiderfach ist 27cm breit	215 Wäschefach ist 48cm breit Kleiderfach ist 47cm breit				
		Bei Sonderbreite wird das Kleiderfach gekürzt							

Mögliche Sonderanfertigungen für Schwebetürschränke

Sondermaße sind durch Kürzung möglich. Bitte den nächstgrößeren Schrank bestellen und das gewünschte Sondermaß angeben.
Breitenkürzung wird immer symmetrisch auf linke und rechte Schrankhälfte verteilt.
Bei Höhenkürzung empfehlen wir als minimale Höhe 200cm, da sonst die sichtbare Beschlagtechnik auf dem Schankoberboden optisch stören könnte.

	Schrankbreite bis 200cm	Schrankbreite ab 201cm	Passend auf Höhe der Schrankklappbetten (nur, wenn Schrankklappbett mit in Kommission bestellt wird)	Passepartout	Einlegeboden	Einlegeboden mit Kleiderstange	Innen-schubkasten	T-Einteilung
Breitenkürzung IN	173	190	Siehe Schrankbreite	137	111	137	153 je Schub	137
Höhenkürzung IN	163	173	Ohne Mehrpreis	137	Nicht möglich	Nicht möglich	Nicht möglich	137
Tiefenkürzung IN	163	173	Siehe Schrankbreite	Nicht möglich	111	111	Nicht möglich	137

Druckfehler, Konstruktions-, Maß- und Modelländerungen vorbehalten. Alle Maße sind circa Maße in cm. Lieferzustand: a = aufgebaut, z = zerlegt.

LOOP SCHRANKSYSTEM

Schrankkombinationen

Lieferbare Ausführungen: Korpus Dekor **PG1** **PG2**
Türen Dekor* oder **Lack gegen Mehrpreis pro Tür** **IN 154** **IN 163**
* wenn Türen in verschiedenen Dekoren gewünscht sind, bitte einzeln angeben ohne Mehrpreis

In der Tabelle ist zu jeder Schrankkombination ein Grundriss abgebildet. Darin sind die verwendeten Schranktypen angegeben.
Es gibt fertige Vorschlagskombinationen oder die Möglichkeit, einen individuellen Schrank aus einzelnen Elementen zusammenzustellen.
Die Vorschlagskombinationen reichen vom 2-türigen Schrank mit 92cm Breite bis zum 8-türigen Schrank mit 402cm Breite. Die Vorschläge decken in einem Raster von 5cm nahezu alle möglichen Breiten ab.
Jedes Schrankelement (jeder Typ) innerhalb einer Schrankkombination beinhaltet serienmäßig folgende Anzahl Böden:
Höhe 210 cm: 1 Konstruktionsboden mit anhängender Kleiderstange.
Höhe 236 cm: 1 Konstruktionsboden mit anhängender Kleiderstange und 1 Einlegeboden.
Zusätzliche Ausstattungen wie Schubkästen, Einlegeböden, Spiegel, Leuchten u.s.w. bitte separat bestellen. Sie finden diese Ausstattungselemente ab Seite 44.

		Breite in cm	Höhe 210cm	Typen-Nr.	IN	Höhe 236cm	Typen-Nr.	IN
2-Türig	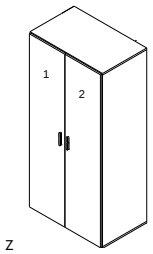	92	KS90	KSV092	346	KT90	KTV092	355
		97	KS50 KS45 -A	KSV097	358	KT50 KT45 -A	KTV097	364
		102	KS100	KSV102	346	KT100	KTV102	355
3-Türig	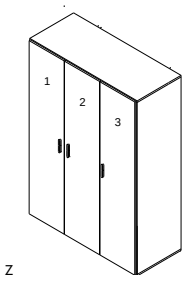	137	KS90 KS45 -A	KSV137	376	KT90 KT45 -A	KTV137	383
		142	KS90 KS50 -A	KSV142	376	KT90 KT50 -A	KTV142	383
		147	KS100 KS45 -A	KSV147	376	KT100 KT45 -A	KTV147	383
		152	KS100 KS50 -A	KSV152	376	KT100 KT50 -A	KTV152	383
4-Türig	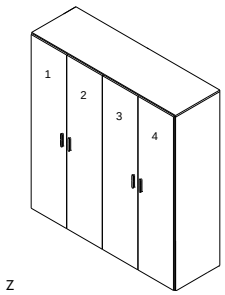	182	KS90 KS90 -A	KSV182	390	KT90 KT90 -A	KTV182	397
		187	KS90 KS50 -A KS45 -A	KSV187	396	KT90 KT50 -A KT45 -A	KTV187	402
		192	KS100 KS90 -A	KSV192	390	KT100 KT90 -A	KTV192	397
		197	KS100 KS50 -A KS45 -A	KSV197	396	KT100 KT50 -A KT45 -A	KTV197	402
		202	KS100 KS100 -A	KSV202	390	KT100 KT100 -A	KTV202	397
2725-Türig	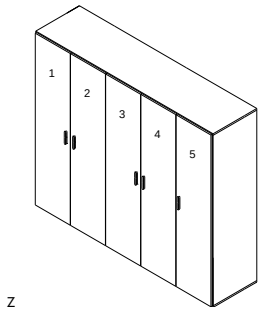	227	KS90 KS90 -A KS45 -A	KSV227	407	KT90 KT90 -A KT45 -A	KTV227	413
		232	KS90 KS90 -A KS50 -A	KSV232	407	KT90 KT90 -A KT50 -A	KTV232	413
		237	KS100 KS90 -A KS45 -A	KSV237	407	KT100 KT90 -A KT45 -A	KTV237	413
		242	KS100 KS90 -A KS50 -A	KSV242	407	KT100 KT90 -A KT50 -A	KTV242	413
		247	KS100 KS100 -A KS45 -A	KSV247	407	Kt100 Kt100 -A KT45 -A	KTV247	413
		252	KS100 KS100 -A KS50 -A	KSV252	407	KT100 KT100 -A KT50 -A	KTV252	413

Druckfehler, Konstruktions-, Maß- und Modelländerungen vorbehalten. Alle Maße sind circa Maße in cm. Lieferzustand: a = aufgebaut, z = zerlegt.

	Breite in cm	Höhe 210cm	Typen-Nr.	IN	Höhe 236cm	Typen-Nr.	IN
6-Türig 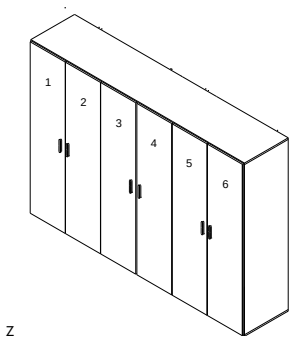	272	KS90 / KS90 -A / KS90 -A	KSV272	416	KT90 / KT90 -A / KT90 -A	KTV272	423
	277	KS90 / KS90 -A / KS50 -A / KS45 -A	KSV277	420	KT90 / KT90 -A / KT50 -A / KT45 -A	KTV277	426
	282	KS100 / KS90 -A / KS90 -A	KSV282	416	KT100 / KT90 -A / KT90 -A	KTV282	423
	287	KS100 / KS90 -A / KS50 -A / KS45 -A	KSV287	420	KT100 / KT90 -A / KT50 -A / KT45 -A	KTV287	426
	292	KS100 / KS100 -A / KS90 -A	KSV292	416	KT100 / KT100 -A / KT90 -A	KTV292	423
	297	KS100 / KS100 -A / KS50 -A / KS45 -A	KSV297	420	KT100 / KT100 -A / KT50 -A / KT45 -A	KTV297	426
	302	KS100 / KS100 -A / KS100 -A	KSV302	416	KT100 / KT100 -A / KT100 -A	KTV302	423
7-Türig 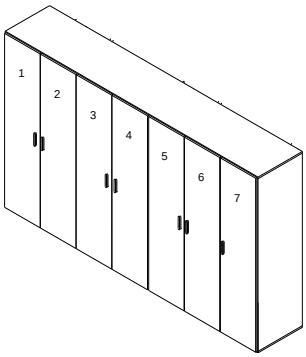	317	KS90 / KS90 -A / KS90 -A / KS45 -A	KSV317	427	KT90 / KT90 -A / KT90 -A / KT45 -A	KTV317	434
	322	KS90 / KS90 -A / KS90 -A / KS50 -A	KSV322	427	KT90 / KT90 -A / KT90 -A / KT50 -A	KTV322	434
	327	KS100 / KS90 -A / KS90 -A / KS45 -A	KSV327	427	Kt100 / KT90 -A / KT90 -A / KT45 -A	KTV327	434
	332	KS100 / KS90 -A / KS90 -A / KS50 -A	KSV332	427	KT100 / KT90 -A / KT90 -A / Kt50 -A	KTV332	434
	337	KS100 / KS100 -A / KS90 -A / KS45 -A	KSV337	427	KT100 / KT100 -A / KT90 -A / KT45 -A	KTV337	434
	342	KS100 / KS100 -A / KS90 -A / KS50 -A	KSV342	427	KT100 / KT100 -A / KT90 -A / KT50 -A	KTV342	434
	347	KS100 / KS100 -A / KS100 -A / KS45 -A	KSV347	427	KT100 / KT100 -A / KT100 -A / KT45 -A	KTV347	434
	352	KS100 / KS100 -A / KS100 -A / KS50 -A	KSV352	427	KT100 / KT100 -A / KT100 -A / KT50 -A	KTV352	434
8-Türig 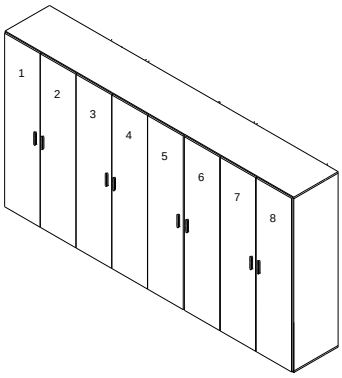	362	KS90 / KS90 -A / KS90 -A / KS90 -A	KSV362	435	KT90 / KT90 -A / KT90 -A / KT90 -A	KTV362	441
	367	KS90 / KS90 -A / KS90 -A / KS50 -A / KS45 -A	KSV367	437	KT90 / KT90 -A / KT90 -A / KT50 -A / KT45 -A	KTV367	444
	372	KS100 / KS90 -A / KS90 -A / KS90 -A	KSV372	435	KT100 / KT90 -A / KT90 -A / KT90 -A	KTV372	441
	377	KS100 / KS90 -A / KS90 -A / KS50 -A / KS45 -A	KSV377	437	KT100 / KT90 -A / KT90 -A / KT50 -A / KT45 -A	KTV377	444
	382	KS100 / KS100 -A / KS90 -A / KS90 -A	KSV382	435	KT100 / KT100 -A / KT90 -A / KT90 -A	KTV382	441
	387	KS100 / KS100 -A / KS90 -A / KS50 -A / KS45 -A	KSV387	437	KT100 / KT100 -A / KT90 -A / KT50 -A / KT45 -A	KTV387	444
	392	KS100 / KS100 -A / KS100 -A / KS90 -A	KSV392	435	KT100 / KT100 -A / KT100 -A / KT90 -A	KTV392	441
	397	KS100 / KS100 -A / KS100 -A / KS50 -A / KS45 -A	KSV397	437	KT100 / KT100 -A / KT100 -A / KT50 -A / KT45 -A	KTV397	444
	402	KS100 / KS100 -A / KS100 -A / KS100 -A	KSV402	435	KT100 / KT100 -A / KT100 -A / KT100 -A	KTV402	441

Druckfehler, Konstruktions-, Maß- und Modelländerungen vorbehalten. Alle Maße sind circa Maße in cm. Lieferzustand: a = aufgebaut, z = zerlegt.

Individuell geplante Schränke Bestellbeispiele

Planungsregeln:

1. Immer von links nach rechts die gewünschten Typen aufzählen.
2. Immer mit einem Grundelement beginnen und dann mit Anbauelementen weiterplanen.
3. Immer mit der passenden Abschlußseite die Schrankkombination beenden.
4. Zusatzausstattung (z.B. Spiegel, zusätzliche Einlegeböden oder Schubkasten-Sets) bitte zu jedem Typen als Unterposition dazu bestellen.

Beispiel 1

Höhe 210cm

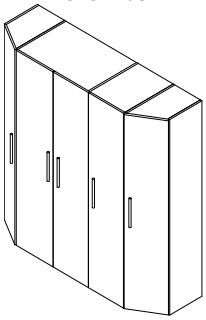

Grundriss mit den verwendeten Typen:

Planbreite der einzelnen Artikel

45cm 90cm 45cm 45cm 2cm

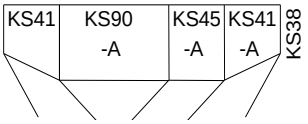

Gesamtbreite der Schrankkombination

227cm

Explosionszeichnung

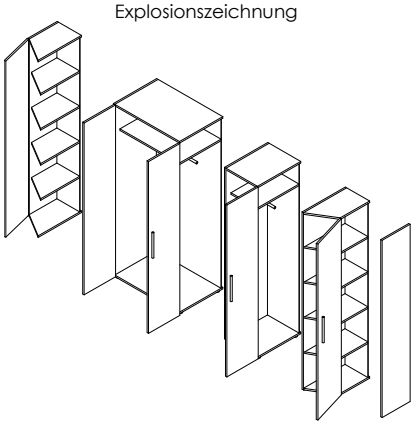

Bestellung (Aufzählung von L nach R)
und Preisfindung:

		IN
KS41	Grundelement	322
KS90-A	Anbauelement	346
KS45-A	Anbauelement	282
KS41-A	Anbauelement	322
KS38	Abschlußseite	156

Beispiel 2

Höhe 210cm

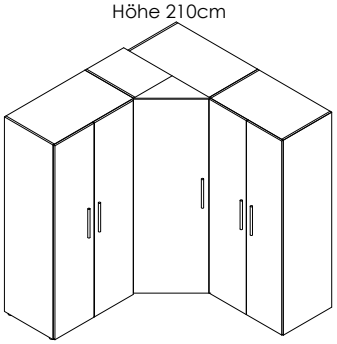

Grundriss mit den verwendeten Typen:

Planbreite der einzelnen Artikel

100cm 106cm

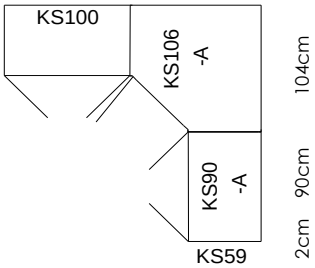

Gesamtbreite der Schrankkombination

206cm + 196cm

Explosionszeichnung

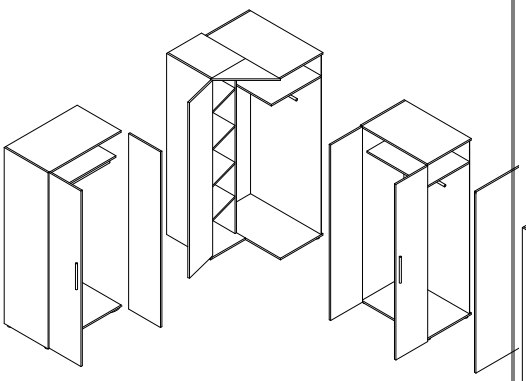

Bestellung (Aufzählung von L nach R)
und Preisfindung:

		IN
KS100	Grundelement	326
KS106-A	Eck-Anbauelement	365
KS90-A	Anbauelement	326
KS59	Abschlußseite	156

Beispiel 3

Höhe 236cm

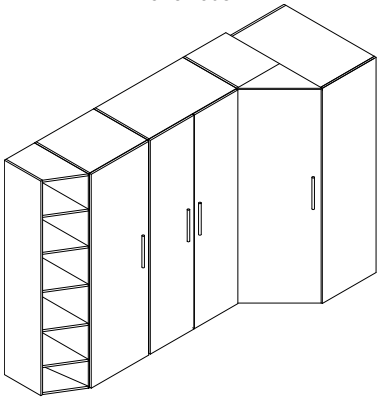

Grundriss mit den verwendeten Typen:

Planbreite der einzelnen Artikel

45cm 50cm 100cm 106cm

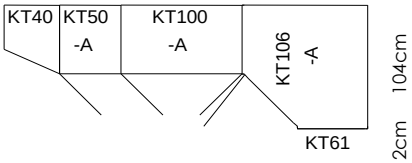

Gesamtbreite der Schrankkombination

301cm + 106cm

Explosionszeichnung

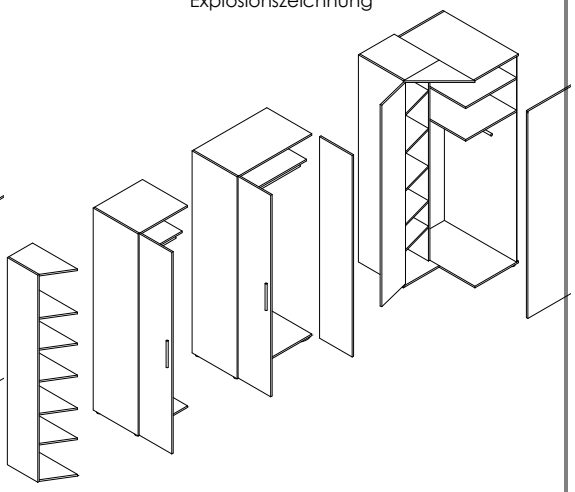

Bestellung (Aufzählung von L nach R)
und Preisfindung:

		IN
KT40	Grundelement	301
KT50-A	Anbauelement	264
KT100-A	Anbauelement	342
KT106-A	Eck-Anbauelement	371
KT61	Abschlußseite	156

Druckfehler, Konstruktions-, Maß- und Modelländerungen vorbehalten. Alle Maße sind circa Maße in cm. Lieferzustand: a = aufgebaut, z = zerlegt.

Beispiel 4

Höhe 236cm

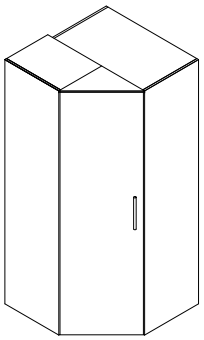

Grundriss mit den verwendeten Typen:

Planbreite der einzelnen Artikel

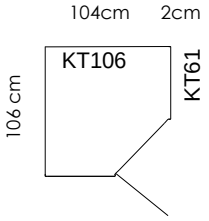

Gesamtbreite der Schrankkombination

106cm + 106cm

Explosionszeichnung

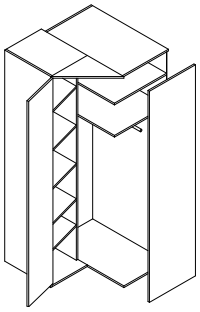

Bestellung
(Aufzählung von L nach R)
und Preisfindung: IN

KT106	Eck Grundelement	371
KT61	Abschlußseite	160

Beispiel 5

Höhe 210cm und 236cm

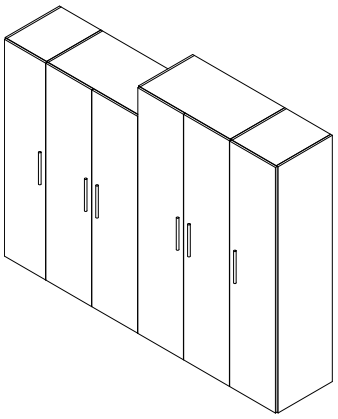

Beispiel 5 zeigt einen „Höhenversprung“
Bitte Hinweise auf Seite 46 unten beachten

Grundriss mit den verwendeten Typen:

Planbreite der einzelnen Artikel

Gesamtbreite der Schrankkombination

297cm

Explosionszeichnung

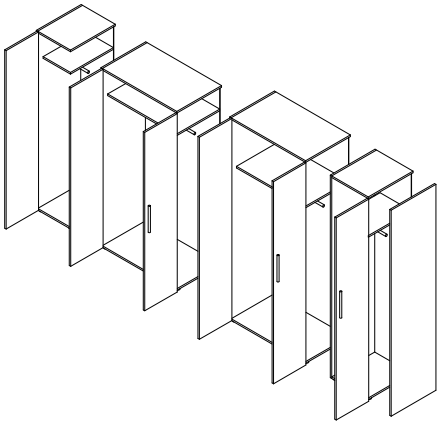

Bestellung (Aufzählung von L nach R)
und Preisfindung: IN

KS45	Grundelement	250
KS100-A	Anbauelement	326
Mehrpreis für 1 Höhenversprung		153
KT100-AH	Anbauelement	342
KT50-A	Anbauelement	264
KT59	Abschlußseite	160

Beispiel 6

Höhe 236cm

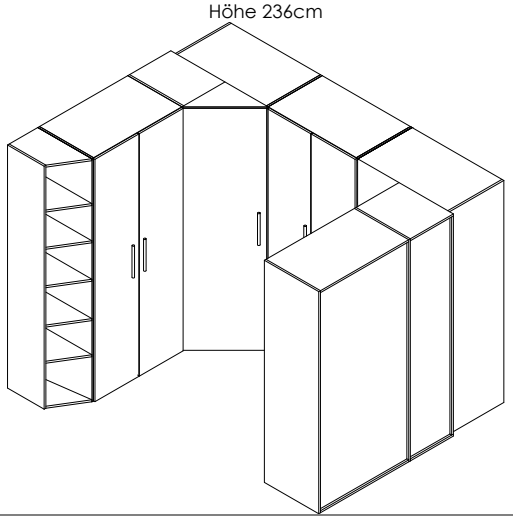

Grundriss mit den verwendeten Typen:

Planbreite der einzelnen Artikel

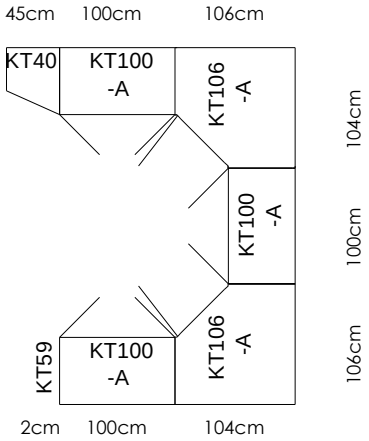

Gesamtbreite der Schrankkombination

251cm + 310cm + 206cm

Explosionszeichnung

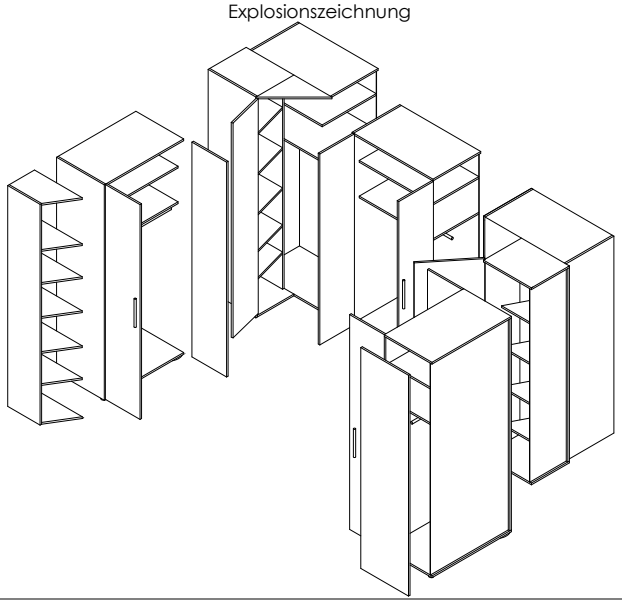

Bestellung (Aufzählung von L nach R)
und Preisfindung: IN

KT40	Grundelement	301
KT100-A	Anbauelement	342
KT106-A	Eck-Anbauelement	371
KT100-A	Anbauelement	342
KT106-A	Eck-Anbauelement	371
KT100-A	Anbauelement	342
KT59	Abschlußseite	160

Druckfehler, Konstruktions-, Maß- und Modelländerungen vorbehalten. Alle Maße sind circa Maße in cm. Lieferzustand: a = aufgebaut, z = zerlegt.

Einzelkomponenten für individuell geplante Schränke

Allgemeine Planungshinweise

Wenn eine Lösung gewünscht ist, die von den Vorschlagskombinationen abweicht, lässt sich ein Schrank auch individuell zusammenstellen. Hierbei muss immer von links nach rechts geplant werden. Die Summe der einzelnen Planbreiten ergibt dann die Gesamtbreite der individuellen Konfiguration.
Das Schranksystem gibt es in 2 Höhen: 210cm oder 236cm sind möglich. Die Höhen sind innerhalb einer Schrankkombination mischbar (siehe Bsp. 5 auf Seite 37 sowie „Höhenversprung" auf Seite 46 unten)
Als Planungselemente stehen zur Auswahl: 4 Schrankelemente in 4 verschiedenen Breiten, 1 Eckschrankelement und 2 Tiefenausgleichselemente. Jedes Planungselement gibt es als Grundelement und als Anbauelement. Die Planung muss immer links mit einem Grundelement beginnen, an welches dann nach rechts mit Anbauelementen beliebig weitergebaut wird. **Jede Planung muss mit einer Abschlußseite beendet werden**.

Das Schranksystem LOOP ist NICHT mit Kleiderschränken unserer anderen Programme kombinierbar.

Schrankelemente

Lieferbare Ausführungen:	Korpus	Dekor			PG1	PG2
	Türen	Dekor*	oder	**Lack gegen Mehrpreis pro Tür**	**IN 154**	**IN 163**
	Schubkästen	Dekor*	oder	**Lack gegen Mehrpreis pro Schubkasten**	**IN 121**	**IN 125**

* wenn Türen oder Schubkästen in verschiedenen Dekoren gewünscht sind, bitte einzeln angeben — ohne Mehrpreis

Grundelemente mit durchgehender Tür					
Grundelemente haben eine Außenseite(einseitig gebohrt) und folgende Anzahl E-Böden: Höhe 210 cm(Abb.) : 1 Konstruktionsboden mit anhängender Kleiderstange. Höhe 236 cm : 1 Konstruktionsboden mit anhängender Kleiderstange plus 1 Einlegeboden Zusätzliche Böden bitte separat bestellen. Bei 1-türigen Schränken ist die Tür links oder rechts montierbar.		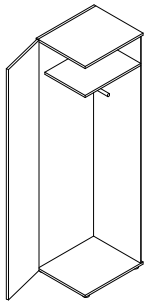	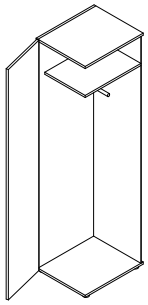	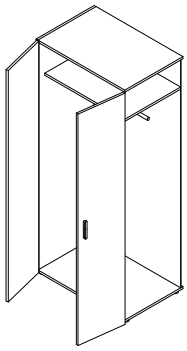	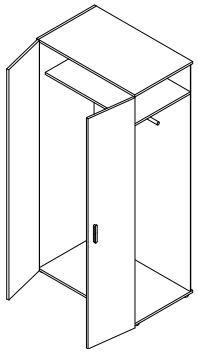
	Bezeichnung Planbreite	z Grundelement 1-türig 45cm	z Grundelement 1-türig 50cm	z Grundelement 2-türig 90cm	z Grundelement 2-türig 100cm
Höhe 210cm	Maße (BxHxT)cm **Typen-Nr.** IN	45 x 210 x 61 **KS45** 250	50 x 210 x 61 **KS50** 250	90 x 210 x 61 **KS90** 326	100 x 210 x 61 **KS100** 326
Höhe 236cm	Maße (BxHxT)cm **Typen-Nr.** IN	45 x 236 x 61 **KT45** 264	50 x 236 x 61 **KT50** 264	90 x 236 x 61 **KT90** 342	100 x 236 x 61 **KT100** 342
Bei Bestellung bitte angeben		Korpus Tür Griff	Korpus Tür Griff	Korpus Tür Griff	Korpus Tür Griff

Grundelemente mit Tür und 3 Schubkästen					
Grundelemente haben eine Außenseite(einseitig gebohrt) und folgende Anzahl E-Böden: Höhe 210 cm(Abb.) : 1 Konstruktionsboden mit anhängender Kleiderstange plus 1 E-Boden über den 3 Schubk. Höhe 236 cm : 1 Konstruktionsboden mit anhängender Kleiderstange plus 1 Einlegeboden plus 1 E-Boden über den 3 Schubk. Zusätzliche Böden bitte separat bestellen. Bei 1-türigen Schränken ist der Türanschlag Links oder Rechts anzugeben. In allen Abb. ist der Türanschlag Links dargestellt.		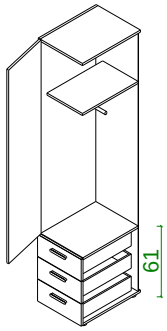	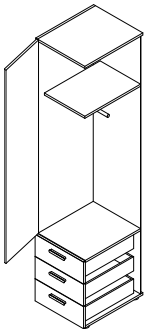	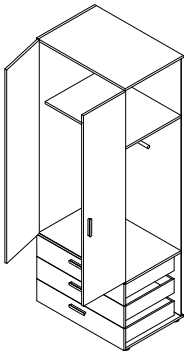	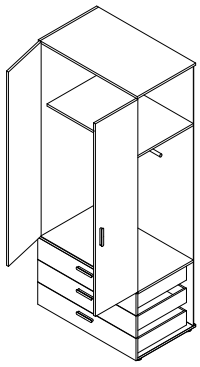
	Bezeichnung Planbreite	z Grundelement 1-türig mit 3 Schubkästen 45 cm	z Grundelement 1-türig mit 3 Schubkästen 50 cm	z Grundelement 2-türig mit 3 Schubkästen 90 cm	z Grundelement 2-türig mit 3 Schubkästen 100 cm
Höhe 210 cm	Maße (BxHxT)cm **Typen-Nr.** IN	45 x 210 x 61 **KS43** 321	50 x 210 x 61 **KS53** 321	90 x 210 x 61 **KS93** 370	100 x 210 x 61 **KS103** 370
Höhe 236 cm	Maße (BxHxT)cm **Typen-Nr.** IN	45 x 236 x 61 **KT43** 345	50 x 236 x 61 **KT53** 345	90 x 236 x 61 **KT93** 374	100 x 236 x 61 **KT103** 374
Bei Bestellung bitte angeben		Korpus Tür Schubkästen Türanschlag L / R Griff	Korpus Tür Schubkästen Türanschlag L / R Griff	Korpus Tür Schubkästen Griff	Korpus Tür Schubkästen Griff

Druckfehler, Konstruktions-, Maß- und Modelländerungen vorbehalten. Alle Maße sind circa Maße in cm. Lieferzustand: a = aufgebaut, z = zerlegt.

Anbauelemente mit durchgehender Tür

Anbauelemente haben eine Mittelseite(beidseitig gebohrt) und folgende Anzahl E-Böden:
Höhe 210 cm(Abb.) :
1 Konstruktionsboden mit anhängender Kleiderstange.
Höhe 236 cm :
1 Konstruktionsboden mit anhängender Kleiderstange plus 1 Einlegeboden

Zusätzliche Böden bitte separat bestellen.

Bei 1-türigen Schränken ist die Tür links oder rechts montierbar.

	Bezeichnung Planbreite	z Anbauelement 1-türig 45cm	z Anbauelement 1-türig 50cm	z Anbauelement 2-türig 90cm	z Anbauelement 2-türig 100cm
Höhe 210cm	Maße (BxHxT)cm **Typen-Nr.** IN	45 x 210 x 61 **KS45-A** 250	50 x 210 x 61 **KS50-A** 250	90 x 210 x 61 **KS90-A** 326	100 x 210 x 61 **KS100-A** 326
Höhe 236cm	Maße (BxHxT)cm **Typen-Nr.** IN	45 x 236 x 61 **KT45-A** 264	50 x 236 x 61 **KT50-A** 264	90 x 236 x 61 **KT90-A** 342	100 x 236 x 61 **KT100-A** 342
Bei Bestellung bitte angeben		Korpus Tür Griff	Korpus Tür Griff	Korpus Tür Griff	Korpus Tür Griff

Anbauelemente mit Tür und 3 Schubkästen

Anbauelemente haben eine Mittelseite(beidseitig gebohrt) und folgende Anzahl E-Böden:
Höhe 210 cm(Abb.) :
1 Konstruktionsboden mit anhängender Kleiderstange plus 1 E-Boden über den 3 Schubk.
Höhe 236 cm :
1 Konstruktionsboden mit anhängender Kleiderstange plus 1 Einlegeboden plus 1 E-Boden über den 3 Schubk.

Zusätzliche Böden bitte separat bestellen.

Bei 1-türigen Schränken ist der Türanschlag Links oder Rechts anzugeben. In allen Abb. ist der Türanschlag Links dargestellt.

	Bezeichnung Planbreite	z Anbauelement 1-türig mit 3 Schubkästen 45 cm	z Anbauelement 1-türig mit 3 Schubkästen 50 cm	z Anbauelement 2-türig mit 3 Schubkästen 90 cm	z Anbauelement 2-türig mit 3 Schubkästen 100 cm
Höhe 210 cm	Maße (BxHxT)cm **Typen-Nr.** IN	45 x 210 x 61 **KS43-A** 321	50 x 210 x 61 **KS53-A** 321	90 x 210 x 61 **KS93-A** 370	100 x 210 x 61 **KS103-A** 370
Höhe 236 cm	Maße (BxHxT)cm **Typen-Nr.** IN	45 x 236 x 61 **KT43-A** 345	50 x 236 x 61 **KT53-A** 345	90 x 236 x 61 **KT93-A** 374	100 x 236 x 61 **KT103-A** 374
Bei Bestellung bitte angeben		Korpus Tür Schubkästen Türanschlag L / R Griff	Korpus Tür Schubkästen Türanschlag L / R Griff	Korpus Tür Schubkästen Griff	Korpus Tür Schubkästen Griff

Druckfehler, Konstruktions-, Maß- und Modelländerungen vorbehalten. Alle Maße sind circa Maße in cm. Lieferzustand: a = aufgebaut, z = zerlegt.

Eckschrank-Element

Eckschrankelemente haben serienmäßig folgende Innenausstattung:
Höhe 210 cm (Abb.) :
Kleiderfach mit 1 Konstruktionsboden mit anhängender Kleiderstange
Wäschefach mit 4 Einlegeböden
Höhe 236 cm :
Kleiderfach mit 1 Konstruktionsboden mit anhängender Kleiderstange
plus 1 Einlegeboden
Wäschefach mit 5 Einlegeböden

Zusätzliche Böden bitte separat bestellen.
Bei 1-türigen Schränken ist die Tür links oder rechts montierbar.

		Grundelement	Anbauelement
	Bezeichnung Planbreite	z Eckschrank Grundelement 106cm plus 104cm	z Eckschrank Anbauelement 106cm plus 104cm
Höhe 210cm	Maße (BxHxT)cm **Typen-Nr.** IN	106 x 210 x 104 **KS106** 365	106 x 210 x 104 **KS106-A** 365
Höhe 236cm	Maße (BxHxT)cm **Typen-Nr.** IN	106 x 236 x 104 **KT106** 371	106 x 236 x 104 **KT106-A** 371
Bei Bestellung bitte angeben		Korpus Tür Griff	Korpus Tür Griff

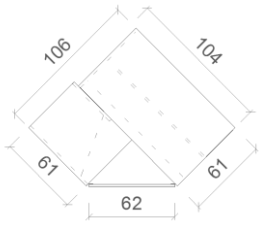

Der Eckschrank-Korpus ist links oder rechts aufbaubar.

Eckschrank-Tür ist links oder rechts montierbar.

incl. akkubetriebene Innenbeleuchtung am Oberboden. Diese ist wiederaufladbar über Mini USB und ist mit integriertem Bewegungsmelder ausgestattet

Tiefenausgleichs-elemente

Tiefenausgleichs-Elemente haben folgende Innenausstattung:

KS40, KS41(Abb.) 4 Einlegeböden
KT40, KT41 5 Einlegeböden

		Grund-element	Anbau-element	Grund-element Tür-anschlag immer links	Anbau-element Tür-anschlag immer rechts
		z	z	z	z
Planungshinweis: Die Tiefenausgleichselemente sind kombinierbar mit allen Schrankelementen, jedoch NICHT mit den Eckkleiderschränken KS106, KS106-A, KT106, KT106-A. Für die Kombination Tiefenausgleichselement mit Eckschrank finden Sie Lösungen auf der nächsten Seite.					
	Bezeichnung Planbreite	Grundelement offen 45cm	Anbauelement offen 45cm	Grundelement 1-türig 45cm	Anbauelement 1-türig 45cm
Höhe 210cm	Maße (BxHxT)cm **Typen-Nr.** IN	45 x 210 x 59 **KS40** 262	45 x 210 x 59 **KS40-A** 262	45 x 210 x 61 **KS41** 301	45 x 210 x 61 **KS41-A** 301
Höhe 236cm	Maße (BxHxT)cm **Typen-Nr.** IN	45 x 236 x 59 **KT40** 301	45 x 236 x 59 **KT40-A** 301	45 x 236 x 61 **KT41** 329	45 x 236 x 61 **KT41-A** 329
Bei Bestellung bitte angeben		Korpus	Korpus	Korpus Tür Griff	Korpus Tür Griff

Abschlußseiten

		für Schrank-element	für Eck-schrank	für Tiefen-ausgleichs-element
		z	z	z
	Bezeichnung Planbreite	Abschlußseite 2cm	Abschlußseite 2cm	Abschlußseite 2cm
Höhe 210cm	Maße (BxHxT)cm **Typen-Nr.** IN	2 x 210 x 59 **KS59** 156	2 x 210 x 61 **KS61** 156	2 x 210 x 38 **KS38** 156
Höhe 236cm	Maße (BxHxT)cm **Typen-Nr.** IN	2 x 236 x 59 **KT59** 160	2 x 236 x 61 **KT61** 160	2 x 236 x 38 **KT38** 160
Bei Bestellung bitte angeben		Korpus	Korpus	Korpus

Druckfehler, Konstruktions-, Maß- und Modelländerungen vorbehalten. Alle Maße sind circa Maße in cm. Lieferzustand: a = aufgebaut, z = zerlegt.

Tiefenausgleichselement kombiniert mit Eckschrank-Element Ausstattung der einzelnen Elemente wie abgebildet bzw. wie auf Seite 44 beschrieben. **Grundelement**		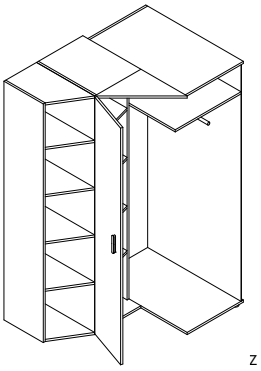 z	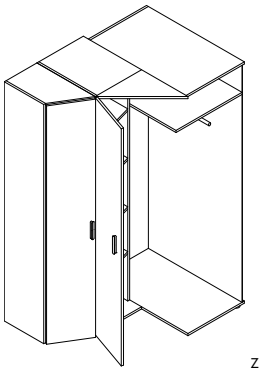 z	**Grundelement** 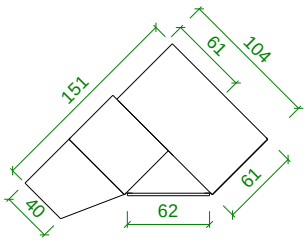 An die Kombination kann man mit einem Schrankelement weiterbauen oder man kann sie mit einer Abschlußseite KS61 bzw. KT61 (siehe Seite 40) beenden. Der Eckschrank-Korpus ist links oder rechts aufbaubar. Eckschrank-Tür ist links oder rechts montierbar.
	Bezeichnung Planbreite	Tiefenausgleichselement offen mit Eckschrank Grundelement 151cm plus 104cm	Tiefenausgleichselement mit Tür mit Eckschrank Grundelement 151cm plus 104cm	
Höhe 210cm	Maße (BxHxT)cm **Typen-Nr.** IN	151 x 210 x 104 **KS140** 389	151 x 210 x 104 **KS141** 395	
Höhe 236cm	Maße (BxHxT)cm **Typen-Nr.** IN	151 x 236 x 104 **KT140** 399	151 x 236 x 104 **KT141** 404	
Bei Bestellung bitte angeben		Korpus Tür Griff	Korpus Tür Griff	

Anbauelement		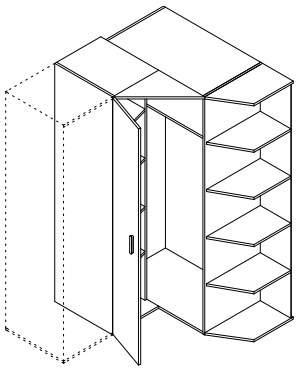 z	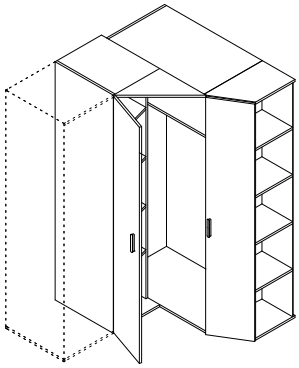 z	**Anbauelement** 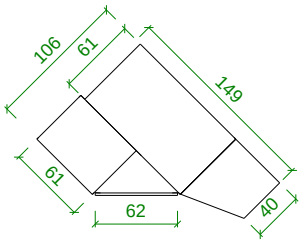 Die Kombination muss man mit einer Abschlußseite KS38 bzw. KT38 (siehe Seite 40) beenden. Der Eckschrank-Korpus ist links oder rechts aufbaubar. Eckschrank-Tür ist links oder rechts montierbar.
	Bezeichnung Planbreite	Eckschrank-Anbauelement incl. Tiefenausgleichselement offen 106cm plus 149cm	Eckschrank-Anbauelement incl. Tiefenausgleichselement mit Tür. 106cm plus 149cm	
Höhe 210cm	Maße (BxHxT)cm **Typen-Nr.** IN	106 x 210 x 149 **KS140-A** 389	106 x 210 x 149 **KS141-A** 395	
Höhe 236cm	Maße (BxHxT)cm **Typen-Nr.** IN	106 x 236 x 149 **KT140-A** 399	106 x 236 x 149 **KT141-A** 404	
Bei Bestellung bitte angeben		Korpus Tür Griff	Korpus Tür Griff	

Druckfehler, Konstruktions-, Maß- und Modelländerungen vorbehalten. Alle Maße sind circa Maße in cm. Lieferzustand: a = aufgebaut, z = zerlegt.

Komplette Kombinationen von Eckschrank incl. links und rechts angebautem Tiefenausgleichselement und Abschlußseite

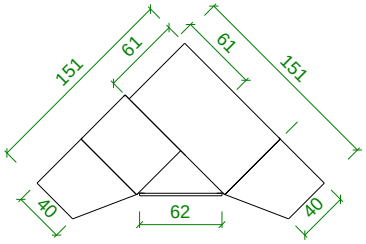

Ausstattung der einzelnen Elemente wie abgebildet bzw. wie auf Seite 40 beschrieben.

Der Eckschrank-Korpus ist links oder rechts aufbaubar.

Lieferbare Ausführungen:	Korpus	Dekor			PG1	PG2
	Türen	Dekor*	oder	**Lack gegen Mehrpreis pro Tür**	**IN 154**	**IN 163**
	Schubkästen	Dekor*	oder	**Lack gegen Mehrpreis pro Schubkasten**	**IN 121**	**IN 125**
	* wenn Türen oder Schubkästen in verschiedenen Dekoren gewünscht sind, bitte einzeln angeben				ohne Mehrpreis	

		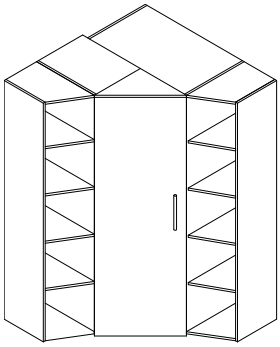 z	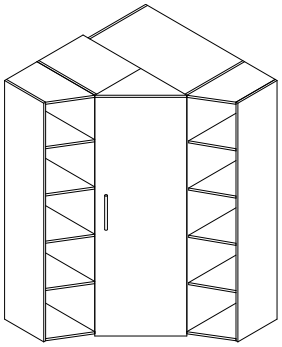 z
	Bezeichnung	Eckschrank incl. 2 Tiefenausgleichselementen **offen**, incl. Abschlußseite, Türanschlag links.	Eckschrank incl. 2 Tiefenausgleichselementen **offen**, incl. Abschlußseite, Türanschlag rechts.
	Planbreite	151cm plus 151cm	151cm plus 151cm
Höhe 210cm	Maße (BxHxT)cm	151 x 210 x 151	151 x 210 x 151
	Typen-Nr.	**KSV500-L**	**KSV500-R**
	IN	410	410
Höhe 236cm	Maße (BxHxT)cm	151 x 236 x 151	151 x 236 x 151
	Typen-Nr.	**KTV500-L**	**KTV500-R**
	IN	421	421
Bei Bestellung bitte angeben		Korpus Tür Eckschrank Griff	Korpus Tür Eckschrank Griff

		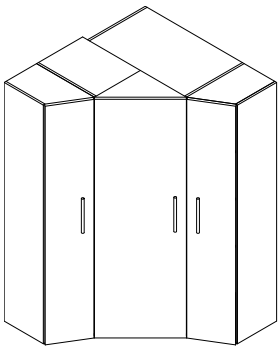 z	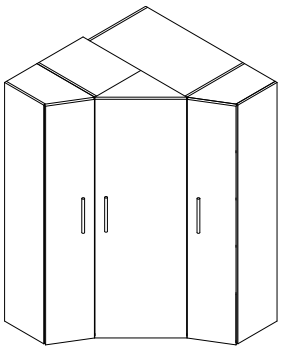 z
	Bezeichnung	Eckschrank incl. 2 Tiefenausgleichselementen **mit Tür**, incl. Abschlußseite, Türanschlag Eckschrank links.	Eckschrank incl. 2 Tiefenausgleichselementen **mit Tür**, incl. Abschlußseite, Türanschlag Eckschrank rechts.
	Planbreite	151cm plus 151cm	151cm plus 151cm
Höhe 210cm	Maße (BxHxT)cm	151 x 210 x 151	151 x 210 x 151
	Typen-Nr.	**KSV501-L**	**KSV501-R**
	IN	419	419
Höhe 236cm	Maße (BxHxT)cm	151 x 236 x 151	151 x 236 x 151
	Typen-Nr.	**KTV501-L**	**KTV501-R**
	IN	429	429
Bei Bestellung bitte angeben		Korpus Tür Griff	Korpus Tür Griff

Druckfehler, Konstruktions-, Maß- und Modelländerungen vorbehalten. Alle Maße sind circa Maße in cm. Lieferzustand: a = aufgebaut, z = zerlegt.

Komplette Kombinationen von Eckschrank incl. links und rechts angebautem Tiefenausgleichselement und Abschlußseite

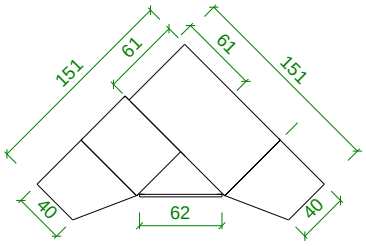

Ausstattung der einzelnen Elemente wie abgebildet bzw. wie auf Seite 44 beschrieben.

Der Eckschrank-Korpus ist links oder rechts aufbaubar.
Türanschlag des Eckschranks kann nachträglich nicht mehr verändert werden.

Lieferbare Ausführungen:	Korpus	Dekor			PG1	PG2
	Türen	Dekor*	oder	**Lack gegen Mehrpreis pro Tür**	**IN 154**	**IN 163**
	Schubkästen	Dekor*	oder	**Lack gegen Mehrpreis pro Schubkasten**	**IN 121**	**IN 125**
	* wenn Türen oder Schubkästen in verschiedenen Dekoren gewünscht sind, bitte einzeln angeben				ohne Mehrpreis	

		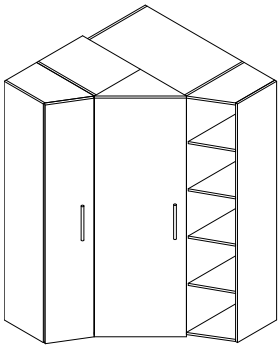 z	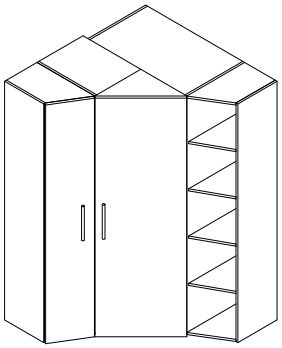 z
	Bezeichnung	Tiefenausgleichselement mit Tür, Anschlag links Eckschrank mit Tür, Anschlag links, incl. Abschlußseite Tiefenausgleichselement mit offenem Fach	Tiefenausgleichselement mit Tür, Anschlag links Eckschrank mit Tür, Anschlag rechts, incl. Abschlußseite Tiefenausgleichselement mit offenem Fach
	Planbreite	151cm plus 151cm	151cm plus 151cm
Höhe 210cm	Maße (BxHxT)cm	151 x 210 x 151	151 x 210 x 151
	Typen-Nr.	**KSV502-L**	**KSV502-R**
	IN	415	415
Höhe 236cm	Maße (BxHxT)cm	151 x 236 x 151	151 x 236 x 151
	Typen-Nr.	**KTV502-L**	**KTV502-R**
	IN	425	425
Bei Bestellung bitte angeben		Korpus Tür Griff	Korpus Tür Griff

		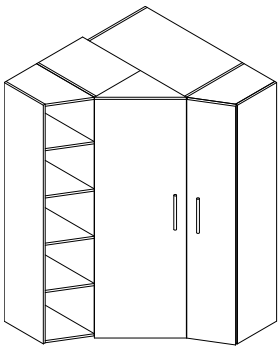 z	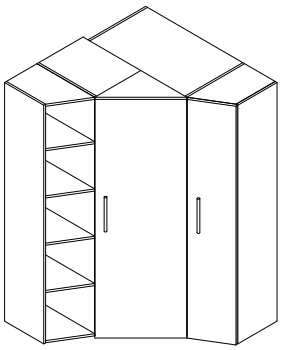 z
	Bezeichnung	Tiefenausgleichselement mit offenem Fach Eckschrank mit Tür, Anschlag links, incl. Abschlußseite Tiefenausgleichselement mit Tür, Anschlag rechts	Tiefenausgleichselement mit offenem Fach Eckschrank mit Tür, Anschlag rechts, incl. Abschlußseite Tiefenausgleichselement mit Tür, Anschlag rechts
	Planbreitep	151cm plus 151cm	151cm plus 151cm
Höhe 210cm	Maße (BxHxT)cm	151 x 210 x 151	151 x 210 x 151
	Typen-Nr.	**KSV503-L**	**KSV503-R**
	IN	415	415
Höhe 236cm	Maße (BxHxT)cm	151 x 236 x 151	151 x 236 x 151
	Typen-Nr.	**KTV503-L**	**KTV503-R**
	IN	425	425
Bei Bestellung bitte angeben		Korpus Tür Griff	Korpus Tür Griff

Druckfehler, Konstruktions-, Maß- und Modelländerungen vorbehalten. Alle Maße sind circa Maße in cm. Lieferzustand: a = aufgebaut, z = zerlegt.

Innenausstattung für Kleiderschränke

Lieferbare Ausführungen: Korpus Dekor
Front der Innenschubkästen Dekor

Bitte wählen Sie die Typen-Nr. der gewünschten Einbauten aus der Spalte unterhalb des jeweiligen Schranktyps.

passend zu den Typen		KS45, KS45-A KT45, KT45-A 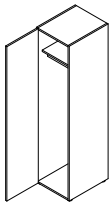 Breite 45 cm	KS50, KS50-A KT50, KT50-A 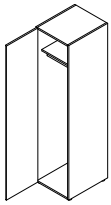 Breite 50 cm	KS90, KS90-A KT90, KT90-A 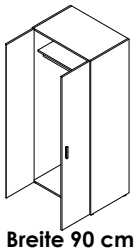 Breite 90 cm	KS100,KS100-A KT100, KT100-A 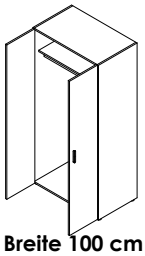 Breite 100 cm
Schubkasten-Sets zur Montage hinter den Türen. Jedes Set kann in beliebiger Höhe montiert werden. Jeweils incl. 1 Einlegeboden. Schubkästen haben einen neutralen Griff.	1 er Set Höhe 21 cm z 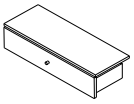	Typen-Nr. **KSK45-1** BxHxT: 43 x 21 x 49 IN 173	Typen-Nr. **KSK50-1** BxHxT: 48 x 21 x 49 IN 173	Typen-Nr. **KSK90-1** BxHxT: 88 x 21 x 49 IN 185	Typen-Nr. **KSK100-1** BxHxT: 98 x 21 x 49 IN 185
	2 er Set Höhe 40 cm z 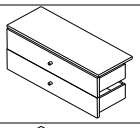	Typen-Nr. **KSK45-2** BxHxT: 43 x 40 x 49 IN 203	Typen-Nr. **KSK50-2** BxHxT: 48 x 40 x 49 IN 203	Typen-Nr. **KSK90-2** BxHxT: 88 x 40 x 49 IN 219	Typen-Nr. **KSK100-2** BxHxT: 98 x 40 x 49 IN 219
	3 er Set Höhe 60 cm z 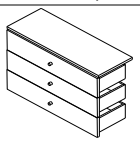	Typen-Nr. **KSK45-3** BxHxT: 43 x 60 x 49 IN 232	Typen-Nr. **KSK50-3** BxHxT: 48 x 60 x 49 IN 232	Typen-Nr. **KSK90-3** BxHxT: 88 x 60 x 49 IN 261	Typen-Nr. **KSK100-3** BxHxT: 98 x 60 x 49 IN 261
	4 er Set Höhe 79 cm z 	Typen-Nr. **KSK45-4** BxHxT: 43 x 79 x 49 IN 267	Typen-Nr. **KSK50-4** BxHxT: 48 x 79 x 49 IN 267	Typen-Nr. **KSK90-4** BxHxT: 88 x 79 x 49 IN 295	Typen-Nr. **KSK100-4** BxHxT: 98 x 79 x 49 IN 295
Einlegeboden 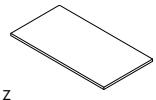 z		Typen-Nr. **KSB45** BxHxT: 43 x 2 x 49 IN 128	Typen-Nr. **KSB50** BxHxT: 48 x 2 x 49 IN 128	Typen-Nr. **KSB90** BxHxT: 88 x 2 x 49 IN 139	Typen-Nr. **KSB100** BxHxT: 98 x 2 x 49 IN 139
Einlegeboden mit Kleiderstange 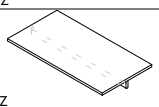 z		Typen-Nr. **KSB45-S** BxHxT: 43 x 2 x 49 IN 142	Typen-Nr. **KSB50-S** BxHxT: 48 x 2 x 49 IN 142	Typen-Nr. **KSB90-S** BxHxT: 88 x 2 x 49 IN 149	Typen-Nr. **KSB100-S** BxHxT: 98 x 2 x 49 IN 149
Einlegeboden schräg 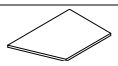 z					
T-Einteilung Höhe 167 cm, Wäschefach ist L/R montierbar 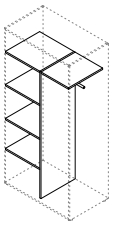 z				Typen-Nr. **KST90** IN 215 Einlegeboden Maße: BxHxT: 43 x 2 x 49	Typen-Nr. **KST100** IN 215 Einlegeboden Maße: BxHxT: 48 x 2 x 49
Kleiderlift **Farbe: Schwarz** **Je Fachseite max. ein Lift möglich, dann keine zusätzlichen Böden einsetzbar.** 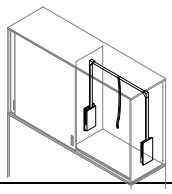				Typen-Nr. **KKL** 104 x 79 x 51 IN 204	Typen-Nr. **KKL** 104 x 79 x 51 IN 204

Druckfehler, Konstruktions-, Maß- und Modelländerungen vorbehalten. Alle Maße sind circa Maße in cm. Lieferzustand: a = aufgebaut, z = zerlegt.

KS43,KS43-A KT43, KT43-A	KS53, KS53-A KT53, KT53-A	KS93, KS93-A KT93, KT93-A	KS103, KS103-A KT103, KT103-A	KS106,KS106-A KT106, KT106-A	KS40, KS40-A KT40, KT40-A	KS41, KS41-A KT41, KT41-A
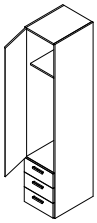 **Breite 45 cm**	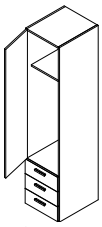 **Breite 50 cm**	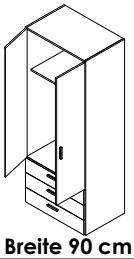 **Breite 90 cm**	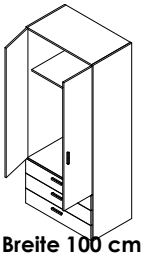 **Breite 100 cm**	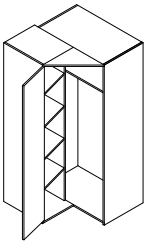	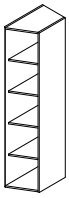 **Breite 45 cm**	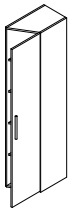 **Breite 45 cm**
Typen-Nr. **KSB45** BxHxT: 43 x 2 x 49 IN 128	Typen-Nr. **KSB50** BxHxT: 48 x 2 x 49 IN 128	Typen-Nr. **KSB90** BxHxT: 88 x 2 x 49 IN 139	Typen-Nr. **KSB100** BxHxT: 98 x 2 x 49 IN 139	Typen-Nr. **KSB100** für Kleiderfach BxHxT: 98 x 2 x 49 IN 139		
Typen-Nr. **KSB45-S** BxHxT: 43 x 2 x 49 IN 142	Typen-Nr. **KSB50-S** BxHxT: 48 x 2 x 49 IN 142	Typen-Nr. **KSB90-S** BxHxT: 88 x 2 x 49 IN 149	Typen-Nr. **KSB100-S** BxHxT: 98 x 2 x 49 IN 149	Typen-Nr. **KSB100-S** für Kleiderfach BxHxT: 98 x 2 x 49 IN 149		
				Typen-Nr. **KSB40** für Wäschefach BxHxT: 43 x 2 x 49 IN 158	Typen-Nr. **KSB40** BxHxT: 43 x 2 x 49 IN 158	Typen-Nr. **KSB40** BxHxT: 43 x 2 x 49 IN 158
		Typen-Nr. **KKL** 104 x 79 x 51 IN 204	Typen-Nr. **KKL** 104 x 79 x 51 IN 204			

Druckfehler, Konstruktions-, Maß- und Modelländerungen vorbehalten. Alle Maße sind circa Maße in cm. Lieferzustand: a = aufgebaut, z = zerlegt.

Spiegel für Kleiderschrank-Elemente

Spiegel passen außen auf alle Türen der jeweiligen Schrankhöhe. Beim Einsatz von Spiegeln bitte beachten, dass nur Griffe, die senkrecht montierbar sind, mit Spiegeltüren kombiniert werden können. Siehe Seite 3 unten. Bitte den gewünschten Spiegel separat zu dem gewählten Element bzw. Kleiderschrank bestellen.
Bei Schrankkombinationen die Türen von links nach rechts durchnummerieren und per Nr. die gewünschte Position des Spiegels angeben.
Spiegelkacheln werden bei beiden Schrankhöhen auf allen Türgrößen mittig in Höhe und mittig in Breite montiert - Maße einer Spiegelkachel: BxH 26 x 26
Spiegel sind nicht einzeln lieferbar

	Spiegel für Schrankhöhe 210cm				Spiegel für Schrankhöhe 236cm			
	für durchgehende Tür		für Tür über 3 Schubkästen		für durchgehende Tür		für Tür über 3 Schubkästen	
	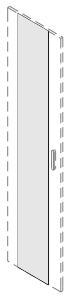	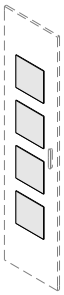	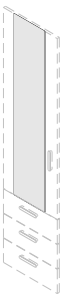	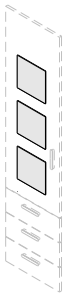	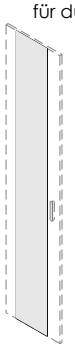	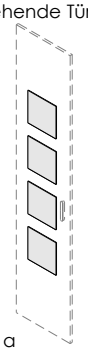	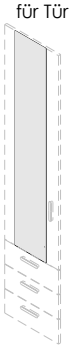	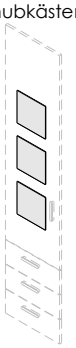
	a	a	a	a	a	a	a	a
Maße (BxHxT)cm	26 x 207 x 0,3	26 x 134 x 0,3	26 x 148 x 0,3	26 x 98 x 0,3	26 x 232 x 0,3	26 x 134 x 0,3	26 x 173 x 0,3	26 x 98 x 0,3
Typen-Nr.	**KSP210**	**KSP44**	**KSP148**	**KSP43**	**KSP236**	**KSP44**	**KSP173**	**KSP43**
IN	156	156	150	150	160	156	150	150

	Aufsatz-Leuchte		Trafo | EVG	
	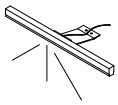 z	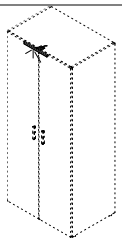	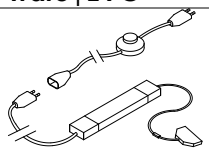 z	**Trafo | EVG 230V 30W**
Bezeichnung	Aufsatzleuchte	Passend auf alle Schränke mit Drehtüren. NICHT kombinierbar mit Schwebetürschränken. Leuchte steht ca. 8cm über Vorderkante des Bodens vor.	Trafo | EVG für Leuchte	Längen ab Stecker: 1m Kabel (230V) Fußtretschalter 1m Kabel (230V) Eurostecker flach 2m Kabel (230V) Trafo 30W 0,2m Kabel (12V) 6-fach Verteiler
Maße (BxHxT)cm	31 x 4 x 10	LED-Leuchte 3 Watt mit ca. 2m Kabel. (Energieeffizienzklasse und weitere Infos im Kataloganhang – Aufbauvariante 8)		
Typen-Nr.	**KX03**	**Trafo bitte separat bestellen.**	**K-TRAFO**	**Zubehör Seite 28**
IN	169		150	

Sonderanfertigungen für Kleiderschränke - Machbarkeit und Mehrpreise

Breitenkürzung
Mehrpreis pro Schrankelement siehe Tabelle unten

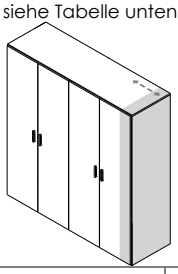

Höhenkürzung
Mehrpreis pro Schrankelement siehe Tabelle unten

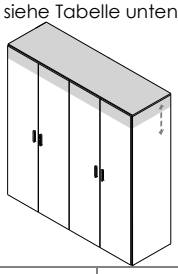

Tiefenkürzung
Mehrpreis pro Schrankelement siehe Tabelle unten

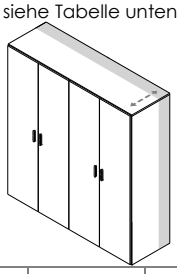

Abschrägung seitlich oder Abschrägung hinten
Fragen Sie bitte mittels einer Skizze bei uns an. Gerne unterbreiten wir Ihnen ein individuelles Angebot.

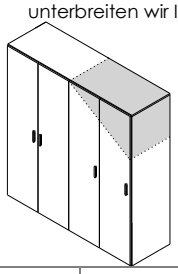

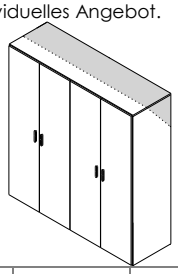

		OHNE Schubkasten		MIT Schubkasten								
		1-türiges Element OHNE Schubkasten incl. Böden etc.	2-türiges Element OHNE Schubkasten incl. Böden etc.	1-türiges Element MIT Schubkasten incl. Böden etc.	2-türiges Element MIT Schubkasten incl. Böden etc.	Eckschrank incl. Böden etc.	Tiefenausgleichs-element offen	Tiefenausgleichs-element 1-türig	Abschlussseite	Einlegeboden	Konstruktionsboden mit Kleiderstange	Innenschubkasten
Breiten-kürzung	**IN**	173	190	248	264	auf Anfrage nach Skizze	nicht möglich	nicht möglich	nicht möglich	111	137	153 je Schub
Höhen-kürzung	**IN**	153	163	Kürzung im Türbereich 153	Kürzung im Türbereich 163	183	153	153	in Mehrpr. Elemente enthalten	nicht möglich	nicht möglich	nicht möglich
Höhenkürzung Passend auf Höhe der Schrankklappbetten		Ohne Mehrpreis (nur, wenn Schrankklappbett mit in Kommission bestellt wird)										
Tiefen-kürzung	**IN**	153	163	nicht möglich	nicht möglich	auf Anfrage nach Skizze	153	153	in Mehrpr. Elemente enthalten	111	111	nicht möglich

Höhenversprung

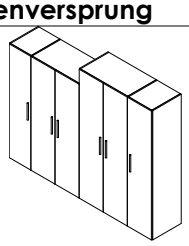

Ein Höhenversprung von 210 cm auf 236 cm Höhe oder umgekehrt ist innerhalb einer individuell geplanten Schrankkombination gegen Aufpreis möglich. Siehe auch Seite 37 Beispiel 5.
Allerdings gibt es eine Ausnahme: direkt vor und hinter einem Eckschrank ist ein Höhenversprung NICHT möglich. Zwischen dem Höhenversprung und dem Eckschrank muss ein beliebiges „normales" Schrankelement eingesetzt werden. Zur Vermeidung von Missverständnissen benötigen wir unbedingt eine Stellskizze.
Hinweis zur Griffposition: Da alle Griffe in der Höhe ausgemittelt auf den Kleiderschranktüren montiert werden, ist die Höhe der Griffposition bei 210-er und 236-er Schranktüren unterschiedlich.
Ein Höhenversprung ist „nach oben" oder „nach unten" möglich.

Mehrpreis pro 1 Höhenversprung IN 153

Druckfehler, Konstruktions-, Maß- und Modelländerungen vorbehalten. Alle Maße sind circa Maße in cm. Lieferzustand: a = aufgebaut, z = zerlegt.

LOOP STOLLENSYSTEM

Allgemeine Planungshinweise

Das Stollensystem basiert auf einem Höhenraster der Regalfächer von 36cm. In diese Fachhöhe passt ein normaler DIN-A4-Ordner. Daher wird 1 Höhenraster auch als 1 Ordnerhöhe bezeichnet – abgekürzt 1 OH. Der kleinste Stollen hat 1 OH, der größte Stollen hat 6 OH. Die Regalböden können aber auch außerhalb dieses Höhenrasters eingeplant werden, da eine durchgehende Lochreihe alle 32mm die Anordnung eines Bodens ermöglicht.
Mit Stollen und Böden lassen sich ausschließlich offene Regalfächer erzeugen. Damit der Planer mehr Gestaltungsmöglichkeiten hat und mehr Funktion in ein Stollenregal einbauen kann, sind 4 Einbauelemente vorgesehen: Tür, Schubkastenset, Regaleinsatz und Rückwand. Diese 4 Einbauelemente sind so ausgelegt, dass sie jeweils genau in ein offenes Fach mit 1 OH hineinpassen. Die Beschläge aller Einbauelemente sind abgestimmt auf die 32mm-Lochreihe, so dass die Montage problemlos in beliebiger Höhe möglich ist. Alle Elemente des Stollensystems (Stollen, Böden) werden im Standard so ausgeliefert, dass sie freistellbar, bzw. als Raumteiler geeignet sind. Bei den Einbauelementen muss zu Tür- oder Schubkastenfach eine Rückwand mitbestellt werden, damit die Freistellbarkeit erreicht wird.

Das LOOP Stollensystem ist NICHT mit einem Stollensystem unserer anderen Programme kombinierbar.

Stollen 34 cm tief

Es gibt Außenstollen und Mittelstollen. Die Außenstollen sind nur einseitig gebohrt. Sie können sowohl links als auch rechts als Abschlußstollen verwendet werden. Die Mittelstollen sind beidseitig gebohrt. Die durchgehende Lochreihe (Bohrdurchmesser 3mm) ermöglicht die Montage von Böden oder Einbauten in 32 mm Abstand. Die Stollen sind 28mm stark und haben umlaufend eine ca. 2mm starke Dickkante. Alle Stollen haben an der Unterkante 2 Sockelstellfüße zum Ausgleich von Bodenunebenheiten. Höhenverstellung : +1cm , -0cm. Alle Stollen können für Raumteiler eingesetzt werden.
Aus Standsicherheitsgründen ist jeder Stollen an der Wand zu befestigen (Beschlag ist beigepackt). Wenn dies bei Raumteilern nicht möglich ist, so muss die Standsicherheit durch geeignete Maßnahmen sichergestellt werden. Beispielsweise sollte das Ende des Raumteilerregals an einer Wand oder einem andern standfesten Möbel sicher befestigt werden oder die raumhohen Stollen (Typen-Nr. W6-AD oder W6-MD) mit Deckenspannern verwendet werden.

Lieferbare Ausführungen: Korpus Dekor

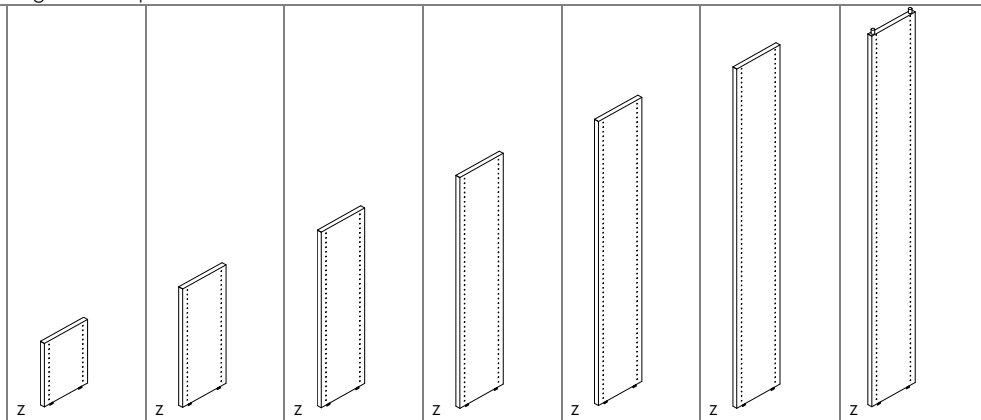

	z	z	z	z	z	z	z
	1 Ordnerhöhe	2 Ordnerhöhen	3 Ordnerhöhen	4 Ordnerhöhen	5 Ordnerhöhen	6 Ordnerhöhen	6 Ordnerhöhen
Maße (BxHxT)cm	3 x 44 x 34	3 x 83 x 34	3 x 121 x 34	3 x 160 x 34	3 x 198 x 34	3 x 237 x 34	3 x 260 x 34
Außenstollen einseitig gebohrt, links/rechts verwendbar							
Typen-Nr.	**W1-A**	**W2-A**	**W3-A**	**W4-A**	**W5-A**	**W6-A**	**W6-AD**
IN	146	151	156	162	166	175	200
Mittelstollen beidseitig gebohrt							
Typen-Nr.	**W1-M**	**W2-M**	**W3-M**	**W4-M**	**W5-M**	**W6-M**	**W6-MD**
IN	146	151	156	162	166	175	200
Bei Bestellung bitte angeben	Korpus	Korpus	Korpus	Korpus	Korpus	Korpus	Korpus Genaue Raumhöhe in cm

Stollen mit Deckenspanner

Der Stollen (das Holzteil) ist ohne Beschläge 254 cm hoch.
Die Deckenspanner stehen an der Oberkante 5 cm hervor.
Die Sockelstellfüße an der Unterkante stehen 1 cm hervor.
Gesamthöhe des Stollens ist 260 cm.
Der Verstellweg der Deckenspanner beträgt +2,5cm , -2,5cm.

Bitte genaue Raumhöhe angeben.
Der Stollen wird dann incl. Deckenspanner und Sockelfüßen auf dieses Maß gefertigt - ohne Mehrpreis.
Gekürzt wird immer von oben.

Beispiel: Raumhöhe ist 241 cm (Dieses Maß geben Sie uns an)
Wir fertigen den Stollen in 235 cm Höhe. Mit 5 cm Deckenspanner plus 1 cm Sockelfüßen ist er dann gesamt 241cm hoch – wie bestellt.
Durch den Verstellweg der Deckenspanner ist er montierbar in einer Raumhöhe von 238,5 cm bis 243,5 cm.

Sonderhöhen sind in Form von Kürzungen möglich. Bitte den nächst größeren Stollen bestellen und die gewünschte Höhe angeben, auf die gekürzt werden soll.
Mehrpreis je Stollen IN 124 Preisgleich für alle Stollen – Ausnahme: Bei den Stollen W6-AD und W6-MD ist der Preis für Sonderhöhe bereits enthalten.

Böden 34 cm tief

Alle Böden sind 28mm stark und haben vorne und hinten eine ca. 2mm starke Dickkante. Daher sind die Böden auch für Raumteilerregal geeignet bzw. freistellbar.
Falls zu einem Fachboden LED-Einbau-Strahler gewünscht sind, bitte separat dazu bestellen - siehe Seite 49. Bei Böden mit LED-Strahlern raten wir von Freistellen ab, da hier der Kabelaustritt sichtbar an der Hinterkante liegt. Bei Sockelböden beträgt die Sockelhöhe 2cm. Kombination mit Einbauelementen: Fachböden in Tiefe 34cm sind kombinierbar mit allen Einbauelementen Tür, Schubkastenset, Rückwand und Regaleinteilung – siehe Seite 48
Lieferbare Ausführungen: Korpus Dekor

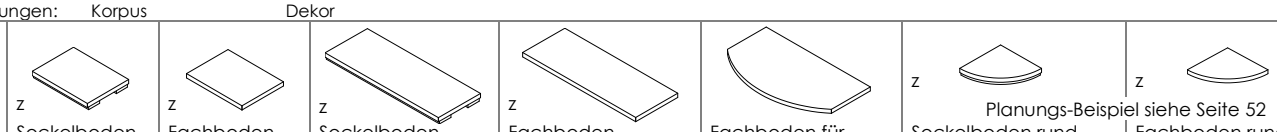

	z	z	z	z		z	z
						Planungs-Beispiel siehe Seite 52	
Bezeichnung	Sockelboden	Fachboden	Sockelboden	Fachboden	Fachboden für Schreibplatz	Sockelboden rund	Fachboden rund
Maße (BxHxT)cm	45 x 5 x 34	45 x 3 x 34	90 x 5 x 34	90 x 3 x 34	90 x 3 x 50	34 x 5 x 34	34 x 3 x 34
Typen-Nr.	**WB5-S**	**WB5**	**WB9-S**	**WB9**	**WB9-ST**	**WB2-S**	**WB2**
IN	149	129	162	149	167	160	144
Bei Bestellung bitte angeben	Korpus	Korpus	Korpus	Korpus	Korpus	Korpus	Korpus
Sonderbreiten durch Kürzung möglich. Mehrpreis je Boden IN 115					Sonderbreiten **NICHT** möglich bei runden Böden.		

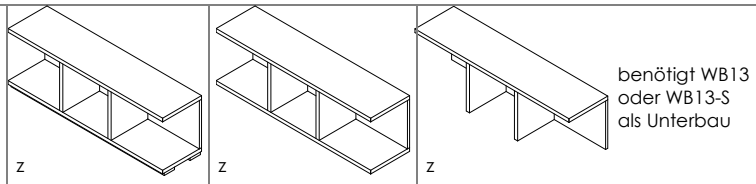

	z	z	z
Bezeichnung	Sockelboden	Fachboden	Aufsatzfachboden
Maße (BxHxT)cm	135 x 43 x 34	135 x 41 x 34	135 x 38 x 34
Typen-Nr.	**WB13-S**	**WB13**	**WB13-A**
IN	257	247	222
Bei Bestellung bitte angeben	Korpus	Korpus	Korpus

Die Typen WB13, WB13-S und WB13-A sind 135 cm breit.
Sie sind gedacht für Situationen, bei denen eine Spannweite von mehr als 90cm überbrückt werden soll.
Damit die Böden nicht durchhängen, sind sie durch eine Rückwand und zwei Mittelseiten fest miteinander verleimt.
Die beiden äußeren Fächer sind kombinierbar mit Einbauten. Es passen die Einbauten WZ-T (Tür), WZ-G (Glastür) und WZ-S(Schubkasten-Set) – siehe Seite 48 unten. In das mittlere Fach passen keine Einbauten.
Bei Sonderbreite wird das mittlere Fach gekürzt. LED-Einbau-Strahler sind bestellbar: Im mittleren Fach passt KX1, in den beiden äußeren Fächern passt KX2. Bitte angeben, ob Strahler in den oberen oder unteren Boden montiert werden sollen.

Planungsbeispiel siehe Seite 52

Sonderbreiten sind in Form von Kürzungen möglich. Mehrpreis je gekürztem Boden IN 144 (preisgleich für alle Böden)

Druckfehler, Konstruktions-, Maß- und Modelländerungen vorbehalten. Alle Maße sind circa Maße in cm. Lieferzustand: a = aufgebaut, z = zerlegt.

Ecklösungen 34cm tief

Ecklösungen ermöglichen eine optimale Raumausnutzung, indem das Stollenregal um die Ecke geführt wird. Dabei sind die Eckböden so ausgelegt, dass die offenen Regalfächer bestmöglich zugänglich sind. Mit Eckböden lassen sich ausschließlich offene Fächer realisieren und sie sind nicht kombinierbar mit Einbauten (Türen, Schubkästen usw. – siehe unten). Eckböden sind 28 mm stark und haben vorne und hinten eine ca. 2 mm starke Dickkante.
Ecklösungen bestehen jeweils aus 1 Oberboden und dem passenden Stützstollen im Eck. Der Stützstollen hat an der Unterkante 2 Sockelstellfüße zum Ausgleich von Bodenunebenheiten. Höhenverstellung : +1cm , -0cm.
Die Stollen, die sich links und rechts anschließen, sowie Eck-Sockelböden und Eck-Fachböden müssen separat bestellt werden.
Falls zu einem Eck-Oberboden LED-Einbaustrahler gewünscht sind (es werden 2 benötigt), bitte separat dazu bestellen - siehe Seite 49.

Lieferbare Ausführungen: Korpus Dekor

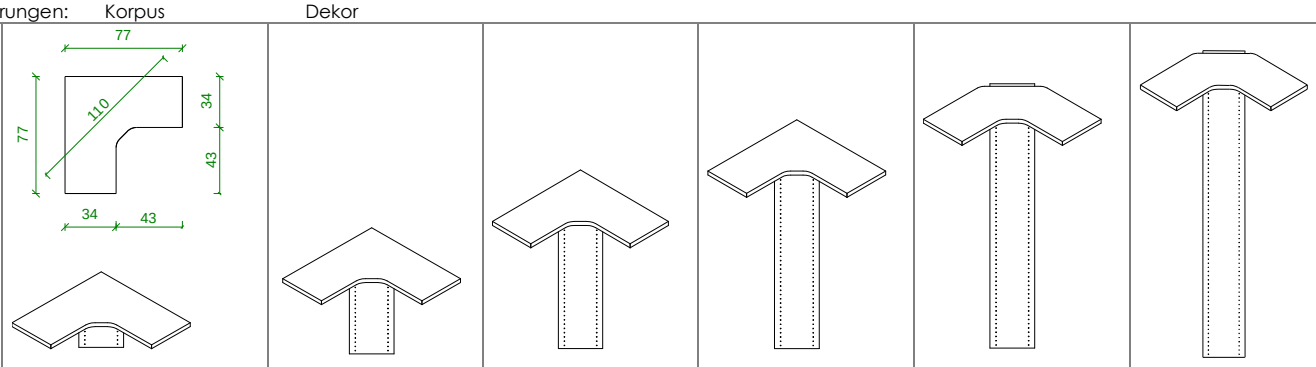

	z 1 Ordnerhöhe	z 2 Ordnerhöhen	z 3 Ordnerhöhen	z 4 Ordnerhöhen	z 5 Ordnerhöhen	z 6 Ordnerhöhen
Maße (BxHxT)cm	77 x 44 x 77	77 x 83 x 77	77 x 121 x 77	77 x 160 x 77	77 x 198 x 77	77 x 237 x 77
Ecklösung	Eck-Oberboden mit Stützstollen					
Typen-Nr.	**WECK1**	**WECK2**	**WECK3**	**WECK4**	**WECK5**	**WECK6**
IN	182	187	189	194	200	209
Bei Bestellung bitte angeben	Korpus	Korpus	Korpus	Korpus	Korpus	Korpus

Eckböden 34cm tief

Lieferbare Ausführungen: Korpus Dekor

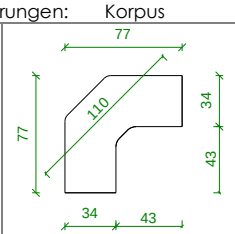

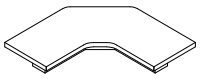

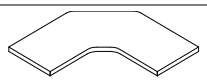

Passender LED-Einbaustrahlerset für WBE ist KX2 siehe Seite 49. (KX1 nicht bestellbar)

Bezeichnung		z Eck-Sockelboden (Sockelhöhe 2cm)	z Eck-Fachboden
Maße (BxHxT)cm		77 x 5 x 77	77 x 3 x 77
Typen-Nr.		**WBE-S**	**WBE**
IN		180	159
Bei Bestellung bitte angeben		Korpus	Korpus

Alle Eckböden sind in Sonderbreite möglich (Kürzungen um max. 25cm). Mehrpreis je Kürzung und Boden IN 121 (preisgleich für alle Böden WECKx und WBEx)
Bitte angeben, ob der Boden links (L1) oder rechts (L2) gekürzt werden soll. Bei Kürzung links und rechts fällt der Mehrpreis zweimal an.

Einbauelemente für Stollentiefe 34cm

Lieferbare Ausführungen:

				PG1	PG2
Türen	Dekor	oder	**Lack gegen Mehrpreis pro Tür**	**IN 128**	**IN 133**
Schubkästen	Dekor*	oder	**Lack gegen Mehrpreis pro Schubkasten**	**IN 121**	**IN 125**
Regaleinteilung	Dekor	oder	**Lack gegen Mehrpreis**	**IN 129**	**IN 134**
Rückwand	Dekor	oder	**Lack gegen Mehrpreis**	**IN 128**	**IN 133**

* wenn Schubkästen in verschiedenen Dekoren gewünscht sind, bitte einzeln angeben ohne Mehrpreis

Einbauelemente für **45cm** breite Fächer	(L oder R montierbar)	(L oder R montierbar)	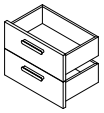		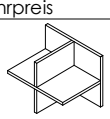
	z	z	z	z	z
Bezeichnung	Holztür	Glasrahmentür	Schubkasten-Set	Rückwand	Einteilung mit Rückwand
Maße (BxHxT)cm	45 x 36 x 2	45 x 36 x 2	45 x 36 x 30	45 x 36 x 2	45 x 36 x 32
Typen-Nr.	**WZ-T**	**WZ-G**	**WZ-S**	**WZ-R**	**WZ-E**
IN	143	183	203	129	163
Bei Bestellung bitte angeben	Tür Griff	Tür Griff	Schubkästen Griff	Rückwand	Regaleinteilung Rückwand
Einbauelemente für **90cm** breite Fächer	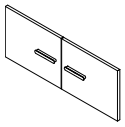	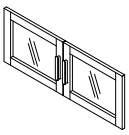	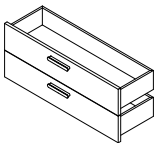	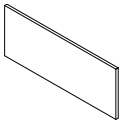	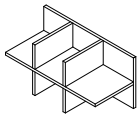
	z	z	z	z	z
Bezeichnung	2 Holztüren	2 Glasrahmentüren	Schubkasten-Set	Rückwand	Einteilung mit Rückwand
Maße (BxHxT)cm	90 x 36 x 2	90 x 36 x 2	90 x 36 x 30	90 x 36 x 2	90 x 36 x 32
Typen-Nr.	**WZ-T9**	**WZ-G9**	**WZ-S9**	**WZ-R9**	**WZ-E9**
IN	165	236	219	144	188
Bei Bestellung bitte angeben	Türen Griff	Türen Griff	Schubkästen Griff	Rückwand	Regaleinteilung Rückwand

Planungshinweise : Wenn hinter Türen oder Schubkästen eine Rückwand gewünscht ist, muss diese separat bestellt werden.
Einbauelemente sind NICHT kombinierbar mit den Eck-Fachböden sondern nur mit den Fachböden in 45cm bzw. 90cm Breite. Dabei ist noch die Tiefe der Böden zu berücksichtigen:

Bodentiefe 34cm :	kombinierbar mit allen Einbauelementen
Bodentiefe 21cm :	kombinierbar nur mit Türen und Rückwand , jedoch NICHT mit Schubkasten-Set und Regaleinteilung.
Tiefenausgleichsböden:	kombinierbar nur mit Rückwand, jedoch NICHT mit Türen, Schubkasten-Set und Regaleinteilung.

Unter und über jedem Einbauelement muss ein Fachboden montiert sein. Die lichte Höhe zwischen den beiden Böden muss 35,6cm betragen – das entspricht 1 Ordnerhöhe und die Böden werden in der Lochreihe im Abstand von 12 Löchern montiert.

Druckfehler, Konstruktions-, Maß- und Modelländerungen vorbehalten. Alle Maße sind circa Maße in cm. Lieferzustand: a = aufgebaut, z = zerlegt.

Stollen 21 cm tief

Lieferbare Ausführungen: Korpus Dekor

Es gibt Außenstollen und Mittelstollen. Die Außenstollen sind nur einseitig gebohrt. Sie können sowohl links als auch rechts als Abschlußstollen verwendet werden. Die Mittelstollen sind beidseitig gebohrt. Die durchgehende Lochreihe (Bohrdurchmesser 3mm) ermöglicht die Montage von Böden oder Einbauten in 32 mm Abstand. Die Stollen sind 28mm stark und haben umlaufend eine ca. 2mm starke Dickkante. Alle Stollen haben an der Unterkante 2 Sockelstellfüße zum Ausgleich von Bodenunebenheiten. Höhenverstellung : +1cm , -0cm. Alle Stollen können für Raumteiler eingesetzt werden.

Aus Standsicherheitsgründen ist jeder Stollen an der Wand zu befestigen (Beschlag ist beigepackt). Wenn dies bei Raumteilern nicht möglich ist, so muss die Standsicherheit durch geeignete Maßnahmen sichergestellt werden. Beispielsweise sollte das Ende des Raumteilerregals an einer Wand oder einem andern standfesten Möbel sicher befestigt werden oder die raumhohen Stollen (Typen-Nr. WT6-AD oder WT6-MD) mit Deckenspannern verwendet werden.

	z	z	z	z	z	z	z
	1 Ordnerhöhe	2 Ordnerhöhen	3 Ordnerhöhen	4 Ordnerhöhen	5 Ordnerhöhen	6 Ordnerhöhen	6 Ordnerhöhen
Maße (BxHxT)cm	3 x 44 x 21	3 x 83 x 21	3 x 121 x 21	3 x 160 x 21	3 x 198 x 21	3 x 237 x 21	3 x 260 x 21
Außenstollen einseitig gebohrt, links/rechts verwendbar							
Typen-Nr.	**WT1-A**	**WT2-A**	**WT3-A**	**WT4-A**	**WT5-A**	**WT6-A**	**WT6-AD**
IN	146	151	156	162	166	175	200
Mittelstollen beidseitig gebohrt							
Typen-Nr.	**WT1-M**	**WT2-M**	**WT3-M**	**WT4-M**	**WT5-M**	**WT6-M**	**WT6-MD**
IN	146	151	156	162	166	175	200
Bei Bestellung bitte angeben	Korpus	Korpus	Korpus	Korpus	Korpus	Korpus	Korpus Genaue Raumhöhe in cm

Stollen mit Deckenspanner

Der Stollen (das Holzteil) ist ohne Beschläge 254 cm hoch.
Die Deckenspanner stehen an der Oberkante 5 cm hervor.
Die Sockelstellfüße an der Unterkante stehen 1 cm hervor.
Gesamthöhe des Stollens ist 260 cm.
Der Verstellweg der Deckenspanner beträgt +2,5cm , -2,5cm.

Bitte genaue Raumhöhe angeben.
Der Stollen wird dann incl. Deckenspanner und Sockelfüsse auf dieses Maß gekürzt - ohne Mehrpreis.
Gekürzt wird immer von oben.

Beispiel: Raumhöhe ist 241 cm (Dieses Maß geben Sie uns an)
Wir fertigen den Stollen in 235 cm Höhe. Mit 5 cm Deckenspanner plus 1 cm Sockelfüßen ist er dann gesamt 241cm hoch – wie bestellt.
Durch den Verstellweg der Deckenspanner ist er montierbar in einer Raumhöhe von 238,5 cm bis 243,5 cm.

Sonderhöhen sind in Form von Kürzungen möglich. Bitte den nächst größeren Stollen bestellen und die gewünschte Höhe angeben, auf die gekürzt werden soll.
Mehrpreis je Stollen IN 124 Preisgleich für alle Stollen – Ausnahme: Bei den Stollen WT6-AD und WT6-MD ist der Preis für Sonderhöhe bereits incl.

Böden 21cm tief

Lieferbare Ausführungen: Korpus Dekor

Alle Böden sind 28mm stark und haben vorne und hinten eine ca. 2mm starke Dickkante. Daher sind die Böden auch für Raumteilerregal geeignet bzw. freistellbar.
Falls zu einem Fachboden LED-Einbau-Strahler gewünscht sind, bitte separat dazu bestellen - siehe unten. Bei Böden mit LED-Strahlern raten wir von Freistellen ab, da hier der Kabelaustritt an der Hinterkante liegt und optisch stören würde. Bei Sockelböden beträgt die Sockelhöhe 2cm.
Kombination mit Einbauelementen: Fachböden in Tiefe 21cm sind nur kombinierbar mit Türen und Rückwand, jedoch nicht mit Schubkästen und Regaleinteilung – siehe Seite 48.

	z	z	z	z
Bezeichnung	Sockelboden	Fachboden	Sockelboden	Fachboden
Maße (BxHxT)cm	45 x 5 x 21	45 x 3 x 21	90 x 5 x 21	90 x 3 x 21
Typen-Nr.	**WTB5-S**	**WTB5**	**WTB9-S**	**WTB9**
IN	149	129	162	149
Bei Bestellung bitte angeben	Korpus	Korpus	Korpus	Korpus

Sonderbreiten sind in Form von Kürzungen möglich. Mehrpreis je gekürztem Boden IN 115 (preisgleich für alle Böden)

Einbauelemente für Stollentiefe 21cm

siehe vorherige Seite: die Türen (WZ-T und WZ-T9) sowie die Rückwände (WZ-R und WZ-R9) für Stollentiefe 34 cm sind auch für Stollentiefe 21cm einsetzbar.

Tiefenausgleichsregalböden

Lieferbare Ausführungen: Korpus Dekor

Die Böden ermöglichen den Übergang von 34 cm-Stollentiefe auf die 21 cm-Stollentiefe. Zudem lässt sich damit für die 34 cm-Stollentiefe ein Abschlußregal realisieren. Alle Böden sind 28mm stark und haben vorne und hinten eine ca. 2mm starke Dickkante. Daher sind die Böden auch für Raumteilerregal geeignet.
Falls zu einem Fachboden LED-Einbau-Strahler gewünscht sind, bitte separat dazu bestellen - siehe unten. Bei Böden mit LED-Strahlern raten wir von Freistellen ab, da hier der Kabelaustritt an der Hinterkante liegt und optisch stören würde. Bei Sockelböden beträgt die Sockelhöhe 2 cm.
Kombination mit Einbauelementen: Diese Böden sind nur kombinierbar mit der Rückwand, jedoch nicht mit Tür, Schubkästen und Regaleinteilung – siehe Seite 48.

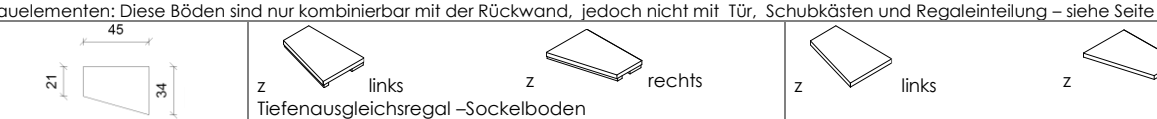

		z links	z rechts	z links	z rechts
Bezeichnung		Tiefenausgleichsregal –Sockelboden			
Maße (BxHxT)cm		45 x 5 x 34	45 x 5 x 34	45 x 3 x 34	45 x 3 x 34
Typen-Nr.	Abbildung zeigt linken Boden	**WB4S-L**	**WB4S-R**	**WB4-L**	**WB4-R**
IN		154	154	139	139
Bei Bestellung bitte angeben		Korpus	Korpus	Korpus	Korpus

	LED-Einbaustrahler			**Trafo | EVG** 230V 30W
	a	a	LED-Einbaustrahler werden werkseitig montiert und sind bestellbar für Fachböden. Bei Eckböden ist das 2er-Set erforderlich. Je Strahler 1 Watt, 2m Kabel (Energieeffizienzklasse und weitere Infos im Kataloganhang) **Trafo bitte separat bestellen**	z
	Aufbauvariante 1	Aufbauvariante 2 Kann nicht auf verschiedene Artikel verteilt werden		Längen ab Stecker: 1m Kabel (230V) Fußtretschalter 3m Kabel (230V) Eurostecker flach 2m Kabel (230V) Trafo 30W - 0,2m Kabel (12V) 6-fach Verteiler 1 Trafo versorgt maximal 20x LED-Einbaustrahler **Zubehör Seite 28**
Bezeichnung	1 LED-Einbaustrahler	2 LED-Einbaustrahler		Trafo | EVG für LED-Strahler
Maße (BxHxT)cm	6 x 1 x 6	6 x 1 x 6		230 V – 30 W
Typen-Nr.	**KX1**	**KX2**		**K-TRAFO**
IN	146	167		150

Druckfehler, Konstruktions-, Maß- und Modelländerungen vorbehalten. Alle Maße sind circa Maße in cm. Lieferzustand: a = aufgebaut, z = zerlegt.

Stollen-Kombinationen

Lieferbare Ausführungen: Korpus Dekor

Allgemeine Planungshinweise

Die Kombinationen sollen dem Planer die Bestellung erleichtern. Jede Stollen-Kombination enthält die Anzahl der abgebildeten Böden, wobei jeweils der unterste ein Sockelboden ist. Es muss immer von links nach rechts geplant werden. Die Summe der einzelnen Planbreiten ergibt dann die Gesamtbreite der individuellen Konfiguration.

Das Stollensystem gibt es in 2 Tiefen: 34 cm oder 21 cm sind möglich. Die Tiefen sind innerhalb einer Stollenkombination mischbar. Als Übergang zwischen den beiden Tiefen muss ein Tiefenausgleichsregal eingesetzt werden.

Als Planungselemente stehen zur Auswahl: 6 Höhen, 2 Breiten, 1 Eck-Element und 1 Tiefenausgleichselement. Jedes Planungselement gibt es als Grundelement und als Anbauelement. Die Planung muss immer links mit einem Grundelement beginnen, an welches dann nach rechts mit Anbauelementen beliebig weitergebaut wird. Grundelement und Anbauelement sind immer preisgleich. Abgeschlossen werden muss jede Planung mit einem Abschlußstollen.

Zusätzliche Einbauelemente wie Tür, Schubkastenset, Rückwand und Regaleinteilung bitte separat bestellen – siehe Seite 48.

Falls zu einem Fachboden LED-Einbaustrahler gewünscht sind, bitte separat dazu bestellen – siehe Seite 49.

Bei Bestellung bitte angeben	Korpus	Korpus	Korpus	Korpus	Korpus	Korpus
Tiefe 34 cm **Breite 48 cm**		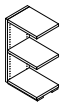	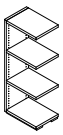	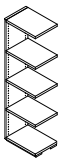	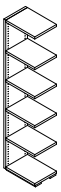	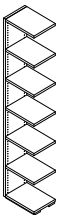
	z 1 Ordnerhöhe	z 2 Ordnerhöhen	z 3 Ordnerhöhen	z 4 Ordnerhöhen	z 5 Ordnerhöhen	z 6 Ordnerhöhen
Maße (BxHxT)cm	48 x 44 x 34	48 x 83 x 34	48 x 121 x 34	48 x 160 x 34	48 x 198 x 34	48 x 237 x 34
Grundelement	Stollen ist einseitig gebohrt					
Typen-Nr.	**W1-48A**	**W2-48A**	**W3-48A**	**W4-48A**	**W5-48A**	**W6-48A**
Anbauelement	Stollen ist beidseitig gebohrt					
Typen-Nr.	**W1-48M**	**W2-48M**	**W3-48M**	**W4-48M**	**W5-48M**	**W6-48M**
IN	188	201	215	228	238	249

Tiefe 34 cm **Breite 93 cm**		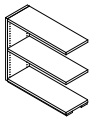	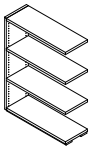	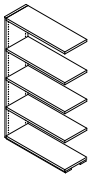	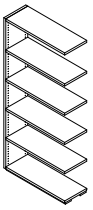	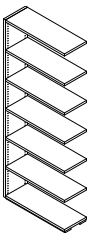
	z 1 Ordnerhöhe	z 2 Ordnerhöhen	z 3 Ordnerhöhen	z 4 Ordnerhöhen	z 5 Ordnerhöhen	z 6 Ordnerhöhen
Maße (BxHxT)cm	93 x 44 x 34	93 x 83 x 34	93 x 121 x 34	93 x 160 x 34	93 x 198 x 34	93 x 237 x 34
Grundelement	Stollen ist einseitig gebohrt					
Typen-Nr.	**W1-93A**	**W2-93A**	**W3-93A**	**W4-93A**	**W5-93A**	**W6-93A**
Anbauelement	Stollen ist beidseitig gebohrt					
Typen-Nr.	**W1-93M**	**W2-93M**	**W3-93M**	**W4-93M**	**W5-93M**	**W6-93M**
IN	209	236	261	283	299	310

Tiefe 21 cm **Breite 48 cm**		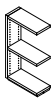	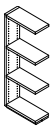	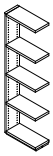	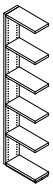	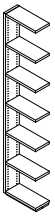
	z 1 Ordnerhöhe	z 2 Ordnerhöhen	z 3 Ordnerhöhen	z 4 Ordnerhöhen	z 5 Ordnerhöhen	z 6 Ordnerhöhen
Maße (BxHxT)cm	48 x 44 x 21	48 x 83 x 21	48 x 121 x 21	48 x 160 x 21	48 x 198 x 21	48 x 237 x 21
Grundelement	Stollen ist einseitig gebohrt					
Typen-Nr.	**WT1-48A**	**WT2-48A**	**WT3-48A**	**WT4-48A**	**WT5-48A**	**WT6-48A**
Anbauelement	Stollen ist beidseitig gebohrt					
Typen-Nr.	**WT1-48M**	**WT2-48M**	**WT3-48M**	**WT4-48M**	**WT5-48M**	**WT6-48M**
IN	184	197	212	223	234	241

Tiefe 21 cm **Breite 93 cm**		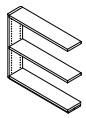	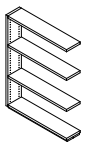	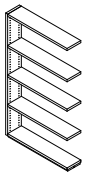	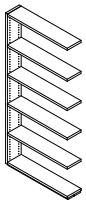	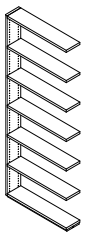
	z 1 Ordnerhöhe	z 2 Ordnerhöhen	z 3 Ordnerhöhen	z 4 Ordnerhöhen	z 5 Ordnerhöhen	z 6 Ordnerhöhen
Maße (BxHxT)cm	93 x 44 x 21	93 x 83 x 21	93 x 121 x 21	93 x 160 x 21	93 x 198 x 21	93 x 237 x 21
Grundelement	Stollen ist einseitig gebohrt					
Typen-Nr.	**WT1-93A**	**WT2-93A**	**WT3-93A**	**WT4-93A**	**WT5-93A**	**WT6-93A**
Anbauelement	Stollen ist beidseitig gebohrt					
Typen-Nr.	**WT1-93M**	**WT2-93M**	**WT3-93M**	**WT4-93M**	**WT5-93M**	**WT6-93M**
IN	204	231	254	275	289	304

Druckfehler, Konstruktions-, Maß- und Modelländerungen vorbehalten. Alle Maße sind circa Maße in cm. Lieferzustand: a = aufgebaut, z = zerlegt.

Linke Tiefenaus-gleichs-elemente 21 cm auf 34 cm **Breite 48 cm**		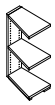	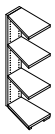	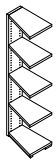	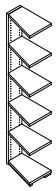	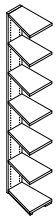
	z 1 Ordnerhöhe	z 2 Ordnerhöhen	z 3 Ordnerhöhen	z 4 Ordnerhöhen	z 5 Ordnerhöhen	z 6 Ordnerhöhen
Maße (BxHxT)cm	48 x 44 x 34	48 x 83 x 34	48 x 121 x 34	48 x 160 x 34	48 x 198 x 34	48 x 237 x 34
Grundelement	Stollen ist einseitig gebohrt					
Typen-Nr.	**WL1-48A**	**WL2-48A**	**WL3-48A**	**WL4-48A**	**WL5-48A**	**WL6-48A**
Anbauelement	Stollen ist beidseitig gebohrt					
Typen-Nr.	**WL1-48M**	**WL2-48M**	**WL3-48M**	**WL4-48M**	**WL5-48M**	**WL6-48M**
IN	188	213	233	248	262	275

Rechte Tiefenaus-gleichs-elemente 34 cm auf 21 cm **Breite 48 cm**		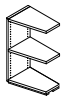	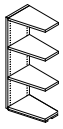	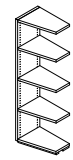	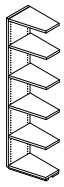	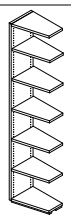
	z 1 Ordnerhöhe	z 2 Ordnerhöhen	z 3 Ordnerhöhen	z 4 Ordnerhöhen	z 5 Ordnerhöhen	z 6 Ordnerhöhen
Maße (BxHxT)cm	48 x 44 x 34	48 x 83 x 34	48 x 121 x 34	48 x 160 x 34	48 x 198 x 34	48 x 237 x 34
Grundelement	Stollen ist einseitig gebohrt					
Typen-Nr.	**WR1-48A**	**WR2-48A**	**WR3-48A**	**WR4-48A**	**WR5-48A**	**WR6-48A**
Anbauelement	Stollen ist beidseitig gebohrt					
Typen-Nr.	**WR1-48M**	**WR2-48M**	**WR3-48M**	**WR4-48M**	**WR5-48M**	**WR6-48M**
IN	188	213	233	248	262	275

Eck-Elemente **für Tiefe 34 cm**	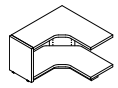	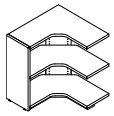	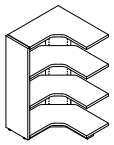	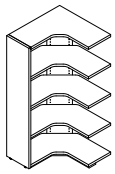	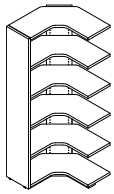	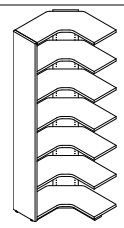
	z 1 Ordnerhöhe	z 2 Ordnerhöhen	z 3 Ordnerhöhen	z 4 Ordnerhöhen	z 5 Ordnerhöhen	z 6 Ordnerhöhen
Maße (BxHxT)cm	80 x 44 x 77	80 x 83 x 77	80 x 121 x 77	80 x 160 x 77	80 x 198 x 77	80 x 237 x 77
Grundelement	Stollen ist einseitig gebohrt					
Typen-Nr.	**WE1-48A**	**WE2-48A**	**WE3-48A**	**WE4-48A**	**WE5-48A**	**WE6-48A**
Anbauelement	Stollen ist beidseitig gebohrt					
Typen-Nr.	**WE1-48M**	**WE2-48M**	**WE3-48M**	**WE4-48M**	**WE5-48M**	**WE6-48M**
IN	259	295	320	344	353	358

Abschluß-stollen **Tiefe 34 cm**		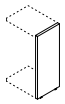	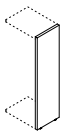			
	z 1 Ordnerhöhe	z 2 Ordnerhöhen	z 3 Ordnerhöhen	z 4 Ordnerhöhen	z 5 Ordnerhöhen	z 6 Ordnerhöhen
Maße (BxHxT)cm	3 x 44 x 34	3 x 83 x 34	3 x 121 x 34	3 x 160 x 34	3 x 198 x 34	3 x 237 x 34
Abschlußstollen	Stollen ist einseitig gebohrt					
Typen-Nr.	**W1-A**	**W2-A**	**W3-A**	**W4-A**	**W5-A**	**W6-A**
IN	146	151	156	162	166	175

Abschluß-stollen **Tiefe 21 cm**		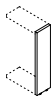		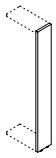	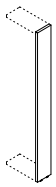	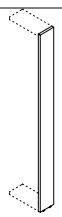
	z 1 Ordnerhöhe	z 2 Ordnerhöhen	z 3 Ordnerhöhen	z 4 Ordnerhöhen	z 5 Ordnerhöhen	z 6 Ordnerhöhen
Maße (BxHxT)cm	3 x 44 x 21	3 x 83 x 21	3 x 121 x 21	3 x 160 x 21	3 x 198 x 21	3 x 237 x 21
Abschlußstollen	Stollen ist einseitig gebohrt					
Typen-Nr.	**WT1-A**	**WT2-A**	**WT3-A**	**WT4-A**	**WT5-A**	**WT6-A**
IN	146	151	156	162	166	175

Druckfehler, Konstruktions-, Maß- und Modelländerungen vorbehalten. Alle Maße sind circa Maße in cm. Lieferzustand: a = aufgebaut, z = zerlegt.

Stollensystem Bestell- und Planungsbeispiele

Tiefenausgleichsregal Bestellbeispiel

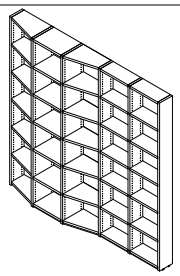

Die verwendeten Typen in der Abb. links (von li. nach re.):

Grundel. Tiefenausgl. links	6 OH	WL6-48A	1 Stk
Anbauelement 34cm tief	6 OH	W6-48M	1 Stk
Anbau Tiefenausgl. rechts	6 OH	WR6-48M	1 Stk
Anbauelement 21cm tief	6 OH	WT6-48M	2 Stk
Abschlußstollen 21cm tief	6 OH	WT6-A	1 Stk

Große Planung mit Ecklösung und Tiefenausgleichsregal in 5 OH

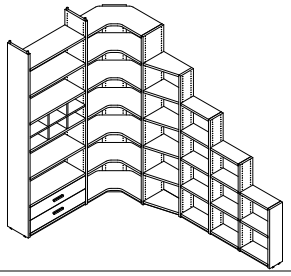

Abschlußregal Bestellbeispiele

Linkes Abschlußregal in 4 OH

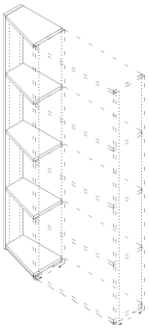

Die verwendeten Typen (von li. nach re.):

Außen-Wange 21cm tief 4OH	WT4-A	1 Stk
Tiefenausgl.-Fachboden	WB4-L	4 Stk
Tiefenausgl.-Sockelboden	WB4-SL	1 Stk

oder (mit Hilfe der Stollen-Kombinationen):

Grundel. Tiefenausgl. links	4 OH	WL4-48A	1 Stk

Rechtes Abschlußregal in 4 OH

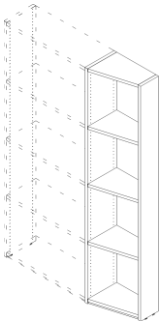

Die verwendeten Typen (von li. nach re.):

Mittelwange 34cm tief 4OH	W4-M	1 Stk
Tiefenausgl.-Fachboden	WB4-R	4 Stk
Tiefenausgl.-Sockelboden	WB4-SR	1 Stk
Außen-Wange 21cm tief 4OH	WT4-A	1 Stk

oder (mit Hilfe der Stollen-Kombinationen):

Anbau Tiefenausgl. rechts	4 OH	WR4-48M	1 Stk
Abschlußstollen 21cm tief	4 OH	WT4-A	1 Stk

Runde Fachböden Planungsbeispiel

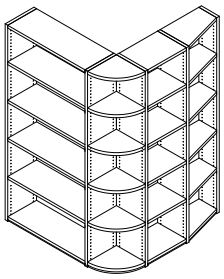

Mit runden Fachböden lässt sich eine Außenecke realisieren.

Wangenboden in Breite 135cm

Bestellbeispiel

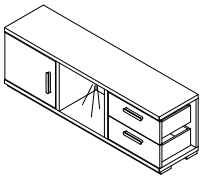

1 x WB13-S
1 x WZ-T
1 x WZ-S
1 x KX1 im oberen Boden

Planungsbeispiel

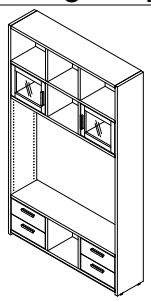

Stollen mit Höhenversprung OHNE durchgehende Lochreihe Bestellhinweise und Bestellbeispiel

Beispiel
Wenn bei einer Planung Stollen mit unterschiedlichen Höhen aneinandergereiht werden, so sind oftmals die sichtbaren aber nicht benötigten Bohrungen der Lochreihe unerwünscht.

Das Beispiel rechts zeigt einen Höhenversprung von 5 OH auf 3 OH

Höhenversprung mit durchgehender Lochreihe (Standard)
Der Mittelstollen ist 5 OH hoch. Er hat auf beiden Seiten eine durchgehende 5 OH hohe Lochreihe

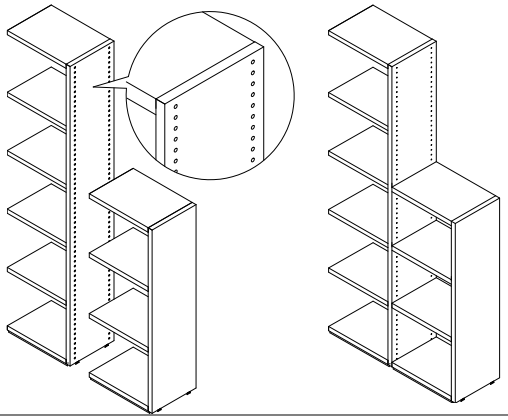

Höhenversprung mit GEKÜRZTER Lochreihe (Sonder gegen Mehrpreis)
Der Mittelstollen ist 5 OH hoch. Er hat auf der Seite, wo das niedrige (3 OH hohe) Stollenregal angebaut wird, eine auf 3 OH gekürzte Lochreihe.

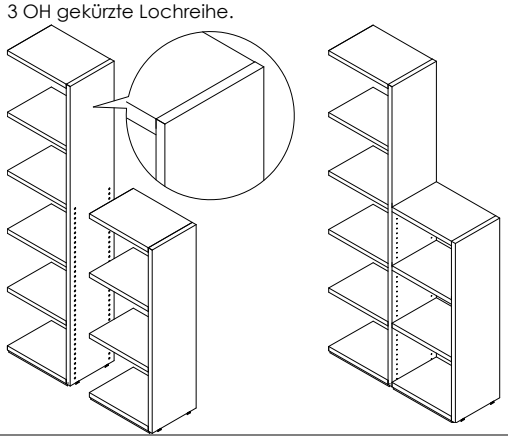

Wenn hierzu ein Mittelstollen in Sonderbohrung bestellt werden soll, so ist dies gegen Aufpreis möglich. Der Mittelstollen wird dann auf der einen Seite mit einer durchgehenden Lochreihe gebohrt und auf der anderen Seite mit einer gekürzten Lochreihe. Die Lochreihe wird immer von oben gekürzt.
Zur Vermeidung von Missverständnissen benötigen wir unbedingt eine **Stellskizze**.
Der Höhenversprung kann nach links oder rechts genutzt werden. Der Mehrpreis ist für alle Stollen von 2 OH bis 6 OH sowie für Stollentiefe 34 cm und 21cm gleich.
Für den Mehrpreis ist es unerheblich, ob die Lochreihe um 1 oder 2 oder mehr OH gekürzt wird.
Mehrpreis pro 1 Mittelstollen mit Sonderbohrung IN 144

Bitte bei dem betroffenen Mittelstollen die Anzahl OH angeben, die auf der „niedrigen" Seite gebohrt werden sollen.
Bitte nicht angeben, um wie viele OH die Lochreihe gekürzt werden soll, sondern wie viele OH von der gekürzten Lochreihe übrig bleiben sollen.
Beispiel zu Abb. oben: Mittelstollen W5-M soll auf der „niedrigen" Seite mit nur 3 OH statt 5 OH gebohrt werden.
Bitte folgendermaßen bestellen: 1 x Mittelstollen W5-M mit Sonderbohrung 3 OH

Druckfehler, Konstruktions-, Maß- und Modelländerungen vorbehalten. Alle Maße sind circa Maße in cm. Lieferzustand: a = aufgebaut, z = zerlegt.

MAßANFERTIGUNGEN / EINZELTEILE / BLENDMATERIAL

MC-Liste mit Identnummern Stand 1.6.2019

Sonderanfertigungen werden in der Regel in der normalen Lieferzeit gefertigt. Sollten Sie die von Ihnen gewünschte Sonderanfertigung nicht in dieser Liste finden, bieten wir Ihnen diese, wenn technisch machbar, gerne an.

Blendmaterial auf Maß (Plattenstärke 1,9cm oder 2,8cm - preisgleich)

Größte Länge x Breite: 250cm x 100cm Kleinste Länge x Breite: 10cm x 10cm Kantendicke: ca 1,5mm

Beispiel

Maße (LxB)cm	Typen-Nr.	Dekor ohne Kante	Typen-Nr.	Dekor rundum Kante	Typen-Nr.	Rundum Lackiert
bis 50 x 60	**SBL10**	139	**SBL20**	163	**SBL30**	171
bis 50 x100	**SBL11**	154	**SBL21**	183	**SBL31**	192
bis 120 x 60	**SBL12**	165	**SBL22**	200	**SBL32**	209
bis 120 x100	**SBL13**	187	**SBL23**	214	**SBL33**	246
bis 250 x 60	**SBL14**	195	**SBL24**	229	**SBL34**	266
bis 250 x100	**SBL15**	225	**SBL25**	264	**SBL35**	327

Rückwandverblendung (Plattenstärke ca. 1,9cm, rundum 1,5mm Kante)
(wenn Breite größer 100cm, wird die Verblendung in Längsrichtung geteilt)
Bitte immer den Zielartikel für die Rückwandverblendung angeben.

Beispiel

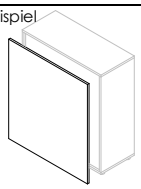

Maße cm	Typen-Nr.	Breite bis 50	Typen-Nr.	Breite bis 100	Typen-Nr.	Breite bis 150
Höhe bis 70	**SRW10**	167	**SRW20**	199	**SRW30**	218
Höhe bis 120	**SRW11**	192	**SRW21**	214	**SRW31**	247
Höhe bis 240	**SRW12**	214	**SRW22**	264	**SRW32**	288

Einzelteile / Zusatzbearbeitung

Maße cm	Stück	Dekor	Lack
Schubkasten bis Breite 52		158	170
Schubkasten bis Breite 100		167	180
Türe bis Höhe 100		162	173
Türe bis Höhe 240		178	203
durchgehende Lochbohrung Abstand 3,2 je Seite	152		
durchgehende Lochbohrung Abstand 6,4 je Seite	148		
Kleiderstange	137		
Konstruktionsboden	143		
Zylinderschloß Z014	159		
Stangenschloß Z018	164		
Kunststoffkante **je lfm** (ca. 1,5mm stark, **nicht** mit Kleber vorbeschichtet)	113		

Sondergriff

Je Griff auf Tür oder Schubkasten - Es können nur Griffe aus unserer Kollektion bestellt werden	139
Versetzen der Griffposition oder Weglassen der Griffbohrung - Mehrpreis je Griff	139

Breitenkürzung **Achtung!** Nicht möglich im Bereich von Glas-/Spiegeltüren

Beispiel

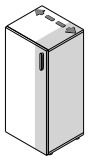

Korpus offen bis Breite 52 x Höhe 120	176
Korpus offen bis Breite 100 x Höhe 120	189
Korpus offen bis Breite 150 x Höhe 120	203
Korpus offen bis Breite 52 x Höhe 240	190
Korpus offen bis Breite 100 x Höhe 240	203
Korpus offen bis Breite 150 x Höhe 240	217
Mehrpreis je Tür	159
Mehrpreis je Tür mit Hochglanzeinlage	178
Mehrpreis je Schubkasten	161

Höhenkürzung **Achtung!** Nicht möglich im Bereich von Glas-/Spiegeltüren

Beispiel

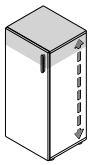

Schiebetürschrank (Kürzung von oben)	272
Eckkleiderschrank (Kürzung von oben)	280
Korpus offen bis Breite 52 x Höhe 240	165
Korpus offen bis Breite 100 x Höhe 240	180
Korpus offen bis Breite 150 x Höhe 240	195
Mehrpreis je Tür	160
Mehrpreis je Schubkasten (Kürzung um komplette Schubkastenhöhe)	kein Aufpreis

Tiefenkürzung

Beispiel

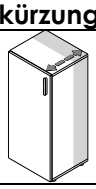

Korpus bis Breite 52 x Höhe 240	165
Korpus bis Breite 100 x Höhe 240	180
Korpus bis Breite 150 x Höhe 240	195
Mehrpreis je Schubkasten (kleinste Gesamttiefe nach Kürzung 34cm)	161

Dekorwechsel

Zulässiger Dekorwechsel innerhalb eines Typen	141

Druckfehler, Konstruktions-, Maß- und Modelländerungen vorbehalten. Alle Maße sind circa Maße in cm. Lieferzustand: a = aufgebaut, z = zerlegt.

Eigenschaften und wichtige Informationen von A – Z im Detail

Aufmaß, Aufstellen und Ausrichten:
Das Messen bei der Planung von Möbeln und das Ausrichten bei Lieferung gehören zu den wichtigsten Aufgaben bei der Möbelplanung und Montage. Der Verkäufer und der Monteur müssen deshalb unbedingt bereits bei der Planung bzw. vor der Montage wissen, welche Boden- und Wandmaterialien in der Wohnung vorhanden sind. Die „Tragfähigkeit" der Wände ist schon allein aus Sicherheitsgründen ganz besonders wichtig. Bei Hängeschränken können einige hundert Kilo die Wand belasten. Im Zweifelsfall muss der Monteur eine kleine Probebohrung durchführen. Böden, Wände und Decken sind oft nicht gerade und deshalb muss beim Montieren und Aufstellen der Möbel mit kleinen Unebenheiten gerechnet und dies berücksichtigt werden.

Besonderer Hinweis:
Die Verantwortung, dass die Möbel auch tatsächlich ins Haus und in die Wohnung passen, trägt der Käufer! Wohnmöbel sowie Schlafzimmermöbel sollen nicht bündig direkt an der Wand und nicht zu nahe an Heizkörpern oder Lichtquellen stehen. Eine ausreichende Luftzirkulation muss gewährleistet sein. Die Möbelteile müssen zwingend gerade ausgerichtet stehen!
Wird das nicht beachtet, kann es sehr schnell zu Folgeschäden kommen (z. B. kippen, klemmen, quietschen, reißen, verkratzen und verziehen) bis hin zu Materialbrüchen. Eine besondere Beratung ist unbedingt bei Neubauten notwendig. Hier ist anfänglich ganz besonders für genügend Wandabstand und Luftzirkulation zu sorgen (Schimmelpilzgefahr). Feuchte Räume unbedingt beheizen. Die Wandbeschaffenheiten, ob Nord- oder Südrichtung, müssen bei der Bauübergabe bzw. vor der Möbelmontage uneingeschränkt nutzbar und trocken sein. Bei Nichtbeachtung sind Folgeschäden zu erwarten. Siehe dazu auch Luftfeuchtigkeit und Neubauten.

Belastbarkeit:
Die Belastbarkeit von Betten, Funktionsteilen generell, Einlegeböden, Schubkästen, Regalen und Wandborden - ob Glas, Holz, Metall, Kunststoff - ist sehr unterschiedlich. Deshalb sind unsere Angaben in den Typenplänen zu den maximalen Belastbarkeitsgrenzen unbedingt zu beachten. Auch eine fachgerechte und ausreichende Wandbefestigung / Auflage bzw. Standsicherheit ist erforderlich.

Bestimmungsgemäße Verwendung:
Diese Möbel sind für den privaten Wohnbereich gefertigt und dürfen auch nur für den allgemeinen Wohnbedarf verwendet werden. Sie eignen sich nicht für den Objekt oder Außenbereich. Das gilt für gewerblich genutzte Ferienwohnungen, Büros, Hoteleinrichtungen usw. Bitte sprechen Sie uns direkt an, wenn Sie unsere Produkte für diese Bereiche einsetzen wollen.

Bettkasten:
Der Bettkasten darf grundsätzlich nicht überladen oder zu voll gefüllt werden, damit die notwendige Luftzirkulation stattfinden kann. Wird das nicht beachtet kann es zu Folgeschäden wie z. B. Schimmelpilzbildung, Geruchsbildung oder Schäden am Fußboden kommen.

Chemische Reaktionen z. B. Weichmacher in Tischauflagen:
Bei Möbeloberflächen, die mit unterschiedlichen Materialien länger Kontakt haben, kann es zu chemischen Reaktionen kommen und Verfärbungen hervorrufen.

Druckstellen:
Druckstellen bei Möbel- oder Einrichtungsgegenständen können sich sehr schnell und unterschiedlich ergeben. Bei Teppichen ergibt sich daraus eine Florverlagerung (Druckstelle z. B. durch ein Stuhl- oder Tischbein), was sich mehr oder weniger deutlich und je nach Lichteinfall und Betrachtungswinkel abzeichnet. Entstehen Druckstellen durch äußere Einwirkungen an Möbeln im Gebrauch, z. B. am Sockel eines Schrankes durch anstoßen mit dem Staubsauger, spricht man von „Gebrauchsspuren".

Durchbiegen:
Ein gewisses Durchbiegen von Einlegeböden, Regalen, Schubkastenböden, Tischplatten oder Einlegeplatten ist je nach Material und Größe nicht zu vermeiden und zulässig (siehe Prüfnormen und Toleranzen), solange die Sicherheit, Funktion und der harmonische Gesamteindruck nicht beeinträchtigt werden. Belastungsgrenzen finden Sie in den Typenplänen.

Elektrogeräte und elektrische Bauteile:
Für alle Elektro- und elektronischen Geräte und Teile sind im Besonderen die dem Bauteil beigefügten Gebrauchsanleitungen zu beachten. Bei Ausfall oder Problemen ist ein kompetenter Kundendienst einzuschalten. Hinweise zur Energieeffizienz sowie zu der Elektroinstallation der verbauten Leuchten finden Sie in der separaten Anlage.

Ersatz- und Verschleißteile:
Der Einsatz von Ersatz- und Verschleißteilen von Drittherstellern kann zu Gefahren führen. Es dürfen nur Originalteile oder vom Hersteller freigegebene Teile verwendet werden.

Farbabweichungen/Farbmuster:
Kleinere Toleranzen am Produkt zwischen Ausstellungsware und Lieferung, nach Musterpaletten oder bei Nachbestellungen sind durch die industriellen Fertigungstoleranzen nicht zu vermeiden. Farbton, Maserung, Struktur und Muster sind nur annähernd und nicht zu 100% erreichbar. Lieferungen nach Farbmuster sind daher grundsätzlich von Reklamationen und Umtausch ausgeschlossen. Im Zweifelsfall muss nach speziellen Farbmustern bestellt werden.

Funktionsteile:
Damit bewegliche Funktionselemente auf Dauer zuverlässig funktionieren ist ihre sorgfältige Handhabung sehr wichtig. Dabei sind die unsere angegebenen Belastbarkeitsgrenzen zu beachten. Funktionsteile benötigen verarbeitungstechnisch- und materialbedingt einen gewissen Spielraum. Maßtoleranzen oder ein leichter Versatz z. B. an Anstellteilen, Tischplatten, Schubladen usw. sind nicht zu vermeiden und warentypisch. Je nach Art und Oberfläche ist eine regelmäßige Wartung und Pflege wichtig.

Füße und Fußbodenschutz:
Für den Schutz seiner individuellen Fußböden und Beläge ist der Käufer verantwortlich. Die industrielle Serienfertigung sieht jeweils ihren modellspezifischen Standard vor. Um die unterschiedlichen Böden vor Kratzern oder Beschädigungen zu schützen müssen unter die werkseitigen Fußvarianten evtl. gesonderte Schutzunterlagen z. B. Filz-, Kunststoff-, Gummi- oder sonstige Gleiter angebracht werden.

Gebrauchsanleitungen:
Siehe auch Montageanleitungen, Produktinformationen, Reinigungs- und Pflegeanleitungen. Bitte unbedingt die jeweiligen dem Produkte beigefügten oder in den Typenplänen enthaltenen Angaben beachten.

Geruch:
Neue Produkte riechen anfänglich, das ist allgemein bekannt. Das kann je nach Material und Zusammensetzung einige Wochen oder Monate dauern. Hier hilft am besten häufiges lüften oder feuchtes abwischen mit einem verdünnten Reinigungsmittel oder im Handel erhältliche Geruchs-Neutralisierer (keine säurehaltigen Inhaltsstoffe). Anschließend ist Trockenreiben sehr wichtig.

Glas:
Im Floatverfahren hergestelltes Glas entspricht den EU-Normen und der DIN 1249. Bei polarisiertem Licht sind Irisationserscheinungen wie leichte Wolken, Ringe, Schlieren oder Ziehfehler in den Spektralfarben physikalisch bedingt. Die Sicherheit oder Belastbarkeit darf dadurch jedoch nicht beeinträchtigt sein. Glastoleranzen sind u. a. in den Güte- und Prüfbestimmungen RAL-GZ 430 festgelegt. Glasflächen sind kratzempfindlich, scharfkantige Gegenstände dürfen nicht ohne Schutz abgestellt oder gezogen werden. Insbesondere bei heißen Töpfen oder Flaschen aus dem Tiefkühlfach kann Floatglas platzen. Die Pflege erfolgt mittels handelsüblicher Glasreiniger.

Glas: ESG-Glas (Glassprung):
Einscheiben-Sicherheitsglas zeichnet sich insbesondere durch erhöhte Schlagfestigkeit aus. Es ist daher bei fast allen öffentlichen Einrichtungen, Objekten, Hotels etc. vorgeschrieben. Diese Schlagfestigkeit wird durch eine spezielle Behandlung, die „Vorspannen" genannt wird, erreicht. Es ist wie jedes Glas nicht kratzfest. Im Falle von Glasbruch entstehen bei Sicherheitsglas sehr kleine Glaspartikel, die nicht scharfkantig sind (wie bei Autoscheiben). Die Schlagfestigkeit im Kantenbereich ist bei Sicherheitsglas eingeschränkt. Bedingt durch die hohen Temperaturen beim Härten kann es zu kleinen Unebenheiten, Einschlüssen und Verbrennungen kommen. ESG-Glas darf bei der Nutzung keinen extremen Temperaturen (sehr heiß oder eiskalt) ausgesetzt werden (Glassprunggefahr).

Holzwerkstoffe:
Die Qualität eines Produktes ist grundsätzlich nicht davon abhängig, ob ein Möbel aus Holzwerkstoffen oder Massivholz besteht, sondern eher von der Qualität des Materialeinsatzes und der Verarbeitung. Die altbewährten Werkstoffplatten (Spanplatten), mitteldichten Faserplatten (MDF), Sperrholz-, Dreischicht- oder Tischlerplatten sind von hoher Qualität. Ob melaminbeschichtet oder mit lackierter Oberfläche sind sie stabil, weniger anfällig bei Temperatur-Schwankungen und vielfältig einsetzbar. Ihre Inhaltsstoffe sind auf gesundheitliche Unbedenklichkeit nach den EG-Richtlinien und den strengeren RAL-Anforderungen der Deutschen Gütegemeinschaft Möbel nachhaltig geprüft und bescheinigt. Holzwerkstoffe schonen im großen Umfang unsere natürlichen Ressourcen.

Kunstleder (Lederimitate):
Da es hier eine große Vielfalt und Qualitätsunterschiede gibt, sind eine fachliche Beratung und die Herstellerinformation sehr wichtig. Kunstleder ist häufig empfindlich gegen Cremes, Pflegelotionen, alkoholische oder säurehaltige Substanzen usw., da sie durch diese einen Weichmacherverlust erleiden können. Die meisten sind relativ günstig, jedoch nicht so strapazierfähig oder langlebig wie zum Beispiel echtes Leder.

Lichtechtheit (Lichteinwirkung bei Möbeln)
Als Lichtechtheit bezeichnet man die Resistenz von einem Material gegenüber der Einwirkung von Licht (insbesondere Sonnenschein, Tageslicht, Halogen-Beleuchtung usw.) Solche Lichtquellen und insbesondere Sonnenlicht verändern Oberflächen, speziell Holzoberflächen. Diese Art von "Sonnenbrand" führt durch den chemischen Aufbau zu Farbveränderungen. Möbel müssen vor extremer Lichteinwirkung geschützt werden, da eine „absolute" Lichtechtheit nicht zu erreichen ist.
Die Urgewalt der Sonne verändert alle Materialien! Besondere Vorsicht ist deshalb in hellen Südzimmern mit viel Glas geboten, dort sollten bei direkter Sonneneinstrahlung Vorhänge oder Jalousien geschlossen werden, da sonst eine Oberfläche schon nach relativ kurzer Zeit an den beschienenen Stellen heller oder dunkler werden kann. Solche „farblichen Veränderungen" haben allerdings auf den Gebrauch oder die Lebensdauer keinen Einfluß.

Luftfeuchtigkeit , Heizung, Raumklima:
Das Raumklima das für Menschen und Pflanzen am besten ist sollte nach Medizin und Wissenschaft Jahresdurchschnittswerte von 45-55% rel. Luftfeuchtigkeit bei 18-23° Celsius aufweisen. Kurzfristige Abweichungen von diesen Empfehlungswerten schaden nicht sofort, längere Zeiträume mit zu extremen Werten sollten jedoch unbedingt vermieden werden. Es empfiehlt sich deshalb, im Raum ein Thermometer und ein Hygrometer anzubringen. Bei dauerhaft feuchten Wänden drohen Schimmelpilz und Materialschäden.

Metallteile und Metalloberflächen:
Kleine Struktur- und Farbabweichungen sind herstellungsbedingt nicht zu vermeiden. Lackierte Metalle, anodisiertes oder poliertes Aluminium: Zur Reinigung dieser Metalle ist eine leichte Spülmittellösung verwendbar. Auf keinen Fall Alkohol oder Putzmittel gebrauchen. Immer trocken reiben.

Mikrofasertücher:
Nicht alles was für Chrom, Edelstahl, Metall, Spiegel und Glas angeboten wird, ist auch gut für Möbel. Deshalb: Sicherheitshalber keine Mikrofasertücher für Möbel oder Kunstleder verwenden. Weiche, saubere Tücher z. B. Geschirrtücher oder Fensterleder sind dafür besser geeignet, vor allem in Verbindung mit den richtigen Reinigungsmitteln.

Möbelbeschläge:
Unsere Möbelbeschläge z. B Scharniere oder Schubladenführungen sind nachjustierbar (dies ist wichtig um eine dauerhafte Funktionssicherheit zu gewährleisten und Folgeschäden zu vermeiden).

Möbeloberflächen allgemein:
Die Auswahl von Möbeloberflächen in Material (Nachbildung, Kunststoff, Hochglanz), Farben und Qualität ist sehr umfangreich und weist sehr unterschiedliche Eigenschaften, Stärken und Schwächen auf. Alle Oberflächen verändern sich mehr oder weniger und im Laufe der Zeit durch Lichtund Sonneneinwirkung. Bei lackierten Oberflächen können synthetische Auflagen zu chemischen Reaktionen und Lackschäden führen (siehe chemische Reaktionen). Säure- oder alkoholhaltige Flüssigkeiten sind Gift für die meisten Oberflächen.

Montageanleitungen:
Sind unbedingt zu beachten. Siehe dazu auch unsere gesonderten Hinweise für die Abholanweisung, Selbstabholung und Selbstmontage. Die Montageanleitungen sind dem Produkt beigefügt, sind als Download auf unserer Homepage unter www.rudolf-moebel.de verfügbar oder erhalten Sie per Mail auf Anforderung an info@rudolf-moebel.de

Neubauten:
In Neubauten herrschen beim Einzug in der Regel extrem hohe Boden- und Wandfeuchtigkeiten. Überhöhte Baufeuchte und eine relative Luftfeuchtigkeit über 65% sind in den ersten Monaten häufig nicht zu vermeiden. In diesem Zustand dürfen keine Möbelteile unmittelbar oder großflächig an die Wand montiert werden, sondern erst nach ordnungsgemäßer Austrocknung sämtlicher Böden und Wände. Ansonsten kann es schnell zu Feuchtigkeitsschäden, Aufquellen von Materialien oder gesundheitsschädlichen Schimmelpilzbildungen bzw. Stockflecken kommen. Die Nordseite der Gebäude ist besonders kritisch. In solchen Fällen sollte für eine ausreichende Luftzirkulation hinter den Möbelteilen gesorgt werden. Zu trockene Luft schadet Mensch und Material genauso wie zu feuchte Luft. Richtig sind im Jahresdurchschnitt 18 – 23° Celsius und eine relative Luftfeuchtigkeit von 45–55%.

Objektabwicklung:
Bei Objektgeschäften sind sowohl rechtliche als auch sicherheitstechnische Aspekte zu beachten. Die Anforderungen für Möbel- und Einrichtungsgegenstände im Objektbereich sind erheblich höher als im allgemeinen Wohnbereich. Rechtzeitige Information ist deshalb wichtig. Bitte vor dem Auftrag mit uns abklären, ob die Möbel für die gewünschte Nutzungsart zugelassen ist. Wir bestätigen Ihnen dies dann gerne schriftlich.

Pflegehinweise:
Achtung: Grundsätzlich immer die Herstelleranweisung am Produkt beachten!
Auf hochwertige Möbeloberflächen keine heißen, schweren, scharfkantigen oder feuchten Gegenstände abstellen, die Druckstellen oder Ränder verursachen. Verschüttete säurehaltige Flüssigkeiten wie Fruchtsäfte und Alkohol sofort abtupfen und nicht eindringen lassen. Niemals mit größerem Druck auf der Stelle reiben. Auch Tabakrauch, Küchendünste und Umwelteinflüsse hinterlassen ihre Spuren. Damit Möbel lange Zeit schön bleiben müssen sie regelmäßig gepflegt werden. (Siehe auch allgemeine Reinigungs- und Pflegehinweise).

Planungsware und Lieferung frei Haus:
Die korrekte Bedarfsermittlung mit Raummaßen ist Voraussetzung für eine mangelfreie Montage (inkl. Tür-, Treppen- und Gangbreiten, Aufzug, Stockwerk usw., dafür ist der Käufer verantwortlich). Dabei ist zu klären: Sind Steckdosen und Lichtschalter richtig verlegt? Hält die Wandbeschaffenheit dem späteren Gewicht der Möbel, Hängeschränke, Wandborde etc. auch stand? Dabei ist auch zu berücksichtigen, dass Boden, Wände und Decken nicht ganz gerade sind und deshalb bei der Montage angepasst und ausgeglichen werden muss. Gibt es kurzfristige Änderungen in den Räumlichkeiten, müssen sie dem Verkäufer und Monteur rechtzeitig mitgeteilt werden. Der entsprechende Raum muss leer und begehbar sein. Die Möbel müssen waagerecht ausgerichtet aufgestellt werden.

Polsterkissen/Polsterfüllungen/Polstersteppungen:
Bei Polsterkissen, Steppdecken, Steppmatten oder gesteppten Vliesstoffen können sich die abgesteppten Inletts (Füllungen), meist in rechteckiger oder quadratischer Form, auf dem Bezugsstoff, Leder oder sonstigen Textilarten abzeichnen. Das ist warentypisch. Auch hier je nach Nutzung glatt streichen oder aufklopfen.

Reinigungs- und Pflegehinweise: (Siehe allgemeine Reinigungs- und Pflegehinweise und die jeweiligen Herstellerangaben)

Schiebetüren:
Hänge- und Gleitschienen sind mit einem trockenen Tuch und Staubsauger zu reinigen. Die übrigen Teile sind wartungsfrei. Die Fronten, Holz- oder Kunststoffteile sind nach unseren Angaben zu pflegen bzw. zu reinigen.

Schubkastenführungen aus Metall:
Bei unseren Unterflur-Kugelführungen ist eine besondere Pflege nicht erforderlich. Sollte sich nach einiger Zeit ein Schubkasten nicht mehr ganz einschieben oder herausziehen lassen, dann ist meist Abhilfe möglich, indem der Schubkasten einige Male mit „sanfter Gewalt" bis zum maximalen Öffnungsanschlag bewegt wird. Achtung: Zur Entnahme eines Schubkastens müssen die beiden Arretierungsstifte gelöst werden, da sonst die Schubkastenzarge zerstört wird. Bitte dazu die Montageanweisung beachten.

Selbstmontage:
Aufgrund der Gefährdung durch eine fehlerhafte Montage ist die Montage **ausschließlich** durch ausgebildetes Fachpersonal nach den Vorschriften dieser Pflegeanweisung sowie der dem Produkt beigefügten Montageanweisung vorzunehmen. Für nicht sachgemäß montierte Möbel können wir keine Haftung übernehmen.

Sonderfarben:
Eine „absolute" Farb- und Strukturgleichheit bei Sonderanfertigungen ist fertigungstechnisch bei industrieller Fertigung nicht möglich (siehe dazu auch Rubrik Farb- und Strukturunterschiede).

Stellplatz:
Schränke, Möbelteile, Tische, Funktionsmöbel etc. müssen beim Aufstellen oder Montieren waagerecht ausgerichtet werden (siehe auch Aufmaß, Ausrichten). Wird dies nicht beachtet können schon kleine Höhenunterschiede oder Unebenheiten nach wenigen Wochen zu Folgeschäden am Unterbau führen z. B. Knarr- oder Quietschgeräusche (siehe dazu auch Druckstellen und Aufmaß, Ausrichten etc.).

Toleranzen:
Toleranzen bei Möbeln sind bei der industriellen Serienproduktion fertigungstechnisch nicht zu vermeiden. Dabei handelt es sich um Konfektionsware, die in großen Stückzahlen und meist in Lohnakkord gefertigt wird. Das Gegenteil ist die Einzelanfertigung im Handwerk. Das gilt insbesondere für Funktionsmöbel. Der größte Teil an Toleranzen ist festgeschrieben in den Güte- und Prüfbestimmungen RAL-GZ 430 der Deutschen Gütegemeinschaft Möbel e.V. mit dem Gütezeichen „Goldenes M"
Befinden sich die Abweichungen (Toleranzen) in Farbe, Maßen und Struktur usw. innerhalb der nationalen und internationalen Normen, liegt kein Sachmangel vor. Es handelt sich dabei um „warentypische Eigenschaften". Das sind hinzunehmende Produktions- und fertigungs-technische Abweichungen – fast immer kleinere optische Abweichungen, die auf Gebrauch, Nutzen, Funktion, Sicherheit und Lebensdauer keinen Einfluss haben.

Transport/Selbstabholung
Nur gut verstaute, verpackte und geschützte Ware übersteht den Transport bis in die Wohnung. Bei der Selbstabholung, Transport und Eigenmontage kommt es häufig zu Fehlern, die zu vermeiden sind. Aufgrund der Gefährdung durch eine fehlerhafte Montage ist die Montage *ausschließlich durch einen Fachmann* nach den Vorschriften dieser Pflegeanweisung sowie der dem Produkt beigefügten Montageanweisung vorzunehmen

Türscharniere:
Bei auftretenden Bewegungsgeräuschen sind die Gelenke und Drehpunkte mit Silikon-Spray oder harzfreiem Nähmaschinenöl zu behandeln. Das Nachjustieren von Türscharnieren sollte von Fachleuten erfolgen.

TV- und Multifunktionsteile:
Hier ist unbedingt darauf zu achten, dass für die Hitze absorbierenden Elektro- und Elektronikteile ausreichende Luftzirkulation gewährleistet ist. Bei Überhitzung kann es zu schwerwiegenden Folgeschäden kommen.

Unterhaltspflege:
Bitte unsere Anweisung am Produkt beachten! Der tägliche Gebrauch hinterlässt seine Spuren. Wichtig ist, dass verschüttete Flüssigkeiten oder Verunreinigungen (z. B. Fruchtsaft, Alkohol etc.) sofort mit einem saugfähigen Küchenpapier oder sauberen Tuch/Geschirrtuch abgetupft - nicht gerieben - werden, damit sie gar nicht erst in die Oberfläche eindringen können. Keine Mikrofasertücher verwenden. Nicht auf der Stelle reiben und keine silikonhaltigen Möbelpflegemittel verwenden. Niemals Schadstellen mit Lösungsmitteln entfernen (z. B. Fleckentferner, Terpentin, Benzin oder gar Dampfreinigern).

Wandbeschaffenheit:
Bei der Planung von Möbeln und Einrichtungen ist die „Tragfähigkeit" des Wandmaterials von äußerster Wichtigkeit für die Sicherheit. Der Verkäufer und Monteur muß deshalb unbedingt bereits bei der Planung bzw. vor der Montage wissen, welche Wandmaterialien in einer Wohnung vorhanden sind. Im Zweifelsfall muß in Absprache mit dem Hausbesitzer, Vermieter, Verwalter etc. oder durch die Monteure eine Probebohrung durchgeführt werden. Es ist unbedingt die Wandbeschaffenheit (Mauerwerk) zu prüfen und die von uns vorgeschriebenen Beschläge und Werkzeuge zu verwenden damit die Sicherheit gewährleistet ist.

Produktinfo auf einen Blick

Unsere Möbel werden ausschließlich in Deutschland hergestellt, dabei werden nur Grundmaterialien aus deutscher, österreichischer und schweizerischer Produktion verwendet, die den gesetzlichen Anforderungen - auch und insbesondere in Hinsicht auf Emission von Schadstoffen - genügen.

- Auf folgende Qualitätsmerkmale können Sie sich verlassen:
- Verwendet werden hochwertige 3-Schichtspanplatten der Emissionsklasse E1. Die Melaminharzoberfläche ist strapazierfähig und
- pflegeleicht. Durch die hohe Lichtbeständigkeit ist ein späterer Nach- oder Ergänzungskauf im Produktlebenslauf problemlos
- möglich
- Die Rückwände der Elemente sind hochdichte Holzfaserplatten (HDF) in ca. 3mm Stärke
- Wir verarbeiten kein PVC in unseren Produkten
- Die Topfbänder und Scharniere gehören zu den derzeit modernsten und haltbarsten. Sie sind mit Clipstechnik ausgestattet, was
- Montagezeiten - auch für einen möglichen Umzug - verkürzt und stark vereinfacht.
- Zusätzlich sind alle Türen mit Dämpfung zum ohren- und fingerschonenden Schließen ausgerüstet.
- Die Kleiderstangen sind aus Ovalstahlrohr 30 x 15mm, vernickelt mit matt vernickelten Schrankrohrlagern.
- Die nicht sichtbaren Schubkastenführungen sind dynamisch hoch belastbar (siehe individuelle Angabe in den Typenlisten. Die
- Schübe sind zur Reinigung werkzeuglos herausnehmbar und mit gedämpftem Selbsteinzug ausgerüstet.
- Die Schubkastenzarge ist ca. 13mm stark und fugenlos mit einer felsgrauen Unioberfläche auf Polypropylenbasis umschlossen. Die
- Oberkante ist gefast und bietet daher wenig Staubablagefläche.
- Die Verbindungsbeschläge der Schränke und Elemente sind in Ganzmetallausführung gefertigt.
- Es wird keine Lochreihe mehr angebracht, sondern nur noch dort in die Fläche gebohrt, wo dies benötigt wird (3-fach
- höhenverstellbare Einlegeböden – 3mm Durchmesser Bohrung)
- Zerlegte Artikel (Liegen, Betten, Regale, Schränke) sind vormontiert, Elemente werden aufgebaut geliefert.
- Fronten, Seiten und Böden sind ca. 19 mm, Arbeitsplatten ca. 28 mm stark.
- Die Ober-, Unterböden, die Türen, die Schubkästen sowie die Vorderseiten und die Arbeitsplatten sind mit besonders
- strapazierfähigen ca. 2 mm starken ABS-Anleimern belegt.

Belastungswerte für Böden, Schübe, Betten sind in den produktbezogenen Typenlisten enthalten.

Sonderanfertigungen sind unsere Stärke. Hier gilt unsere Sonderanfertigungsliste im Katalog. Hohe Flexibilität und Kundennähe sind ausschlaggebende Faktoren für die Realisation von Sonderanfertigungen. Daran scheitern zumeist andere Anbieter, die ihre Produktionsstätten mehr und mehr ins Ausland verlagern. Da wir ausschließlich in Deutschland fertigen, kommt Ihnen genau diese Flexibilität und Kundennähe zugute. Sollte Ihr Wunsch nicht in der Liste enthalten sein, rufen Sie uns an, mailen Sie oder schicken Sie uns ein Fax. Wir antworten prompt.

Pflegeanweisung
Bitte entfernen Sie aufgetretene Verunreinigungen im möglichst frischen Zustand mittels Papierwischtuch oder weichem, sauberen Tuch (trocken oder feucht). Bei Feuchtreinigung ist mit saugfähigem Papierwischtuch nachzureiben. Die Reinigung geschieht vorzugsweise mit reinem (warmem) Wasser, Schmier- oder Kernseifenlösung und/oder üblichen für Möbeloberflächen geeigneten Reinigungslösungen OHNE scheuernde Bestandteile in Konzentrationen nach Angaben des Herstellers. Reinigungsmittel sollten mit reinem Wasser restlos entfernt werden und danach sollte die Oberfläche trocken gewischt werden. Zum Entfernen von Verschmutzungen, die mit wässrigen Lösungen nicht entfernbar sind, kann z.B. mit Alkohol (Spiritus) und weichen Tüchern gearbeitet werden. Dies jedoch nicht auf farbig lackierten Oberflächen. Beim Umgang mit Lösungsmitteln die vom Hersteller angegebenen Unfallverhütungsvorschriften einhalten!

Aufbauanweisung
Bitte beachten Sie unbedingt die dem Produkt beigefügten Aufbau- und Pflegeanweisungen.

Unsere Möbel tragen das Gütezeichen „Goldenes M“
Dürfen Möbel mit dem Gütezeichen der Deutschen Gütegemeinschaft Möbel e. V. gekennzeichnet werden, so kann der Konsument davon ausgehen, dass die Möbel nicht nur den umfangreichen Qualitätsanforderungen der Güte- und Prüfbestimmungen RAL-GZ 430 entsprechen, sondern auch in regelmäßigen Abständen von unabhängigen Sachverständigen überprüft werden.
Infos unter **www.dgm-moebel.de**

Emissionsklasse „A“
Von der Deutschen Gütegemeinschaft Möbel e.V. wurden unsere Möbel in die beste Emissionsklasse „A“ eingestuft und entsprechen damit der Vergabegrundlage für das Emissionslabel der Deutschen Gütegemeinschaft Möbel e.V. in dieser Kategorie.
Infos unter **www.emissionslabel.de**

Klimapakt – Klimaneutrale Kernprozesse
Sie kaufen nicht nur „Möbel made in Germany“, sondern auch Produkte, bei denen auf klimaschonende Produktion geachtet wird.
Infos unter: **www.dgm-klimapakt.de** und **www.klimaneutral-dgm.de**

Unsere Möbel sind mit dem Umweltzeichen „Blauer Engel“ ausgezeichnet Dieses Zeichen wird emissionsarmen Möbeln nach RAL-UZ 38 verliehen.
Infos unter **www.blauer-engel.de**

Informationen zu den verwendeten Leuchten mit Angaben zur Energieverbrauchskennzeichnung Lampen und Leuchten nach EU-Verordnung 874/2012

Aufbauvariante 1

Leuchtmittel wird verwendet in folgenden Artikeln:
loop: KX1

Energieeffizienzklasse **A+**

Artikelaufbau:

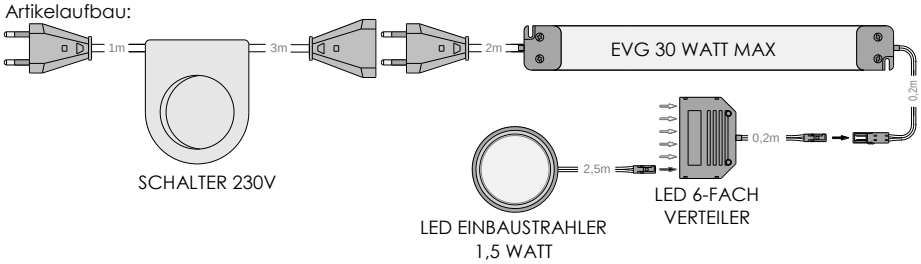

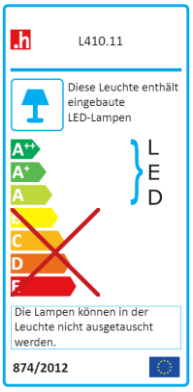

Aufbauvariante 2

Leuchtmittel wird verwendet in folgenden Artikeln:
loop: KX2

Energieeffizienzklasse **A+**

Artikelaufbau:

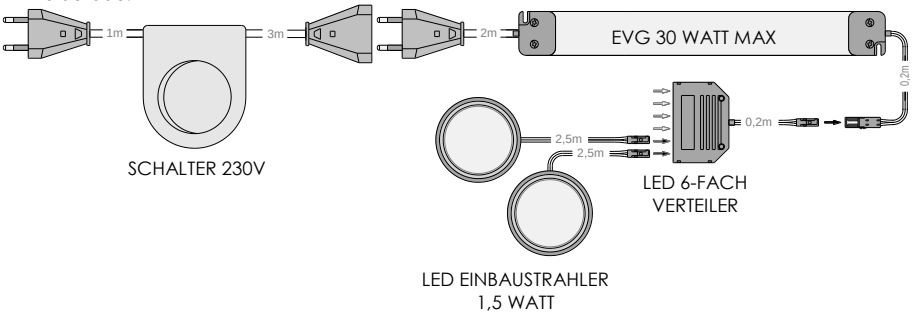

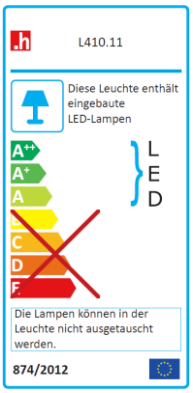

Aufbauvariante 5

Leuchtmittel wird verwendet in folgenden Artikeln:
loop: KXS-12, KXS-22

Energieeffizienzklasse **A+**

Artikelaufbau:
2 x LED FLEXARMLEUCHTE MIT USB STECKDOSE 1,4 WATT

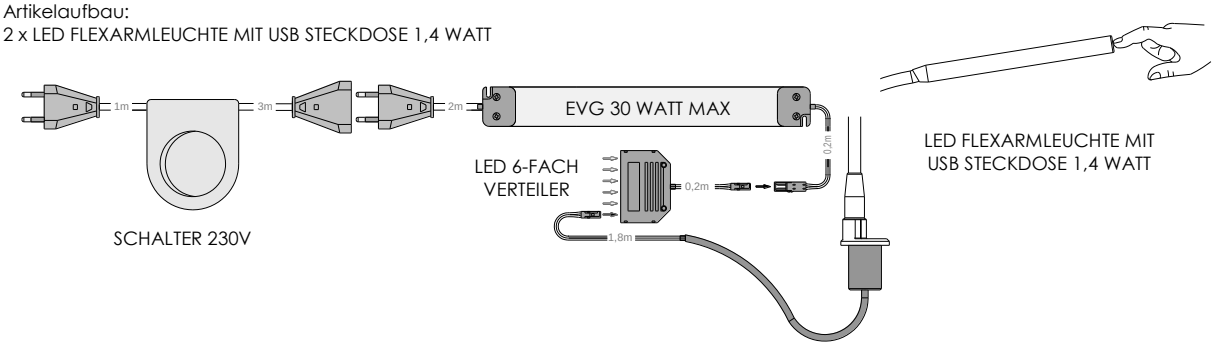

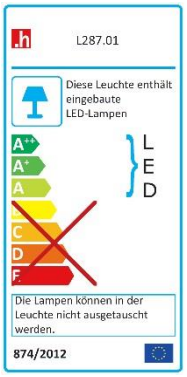

Aufbauvariante 8

Leuchtmittel wird verwendet in folgenden Artikeln:
loop: KX03

Energieeffizienzklasse **A++**

Artikelaufbau:

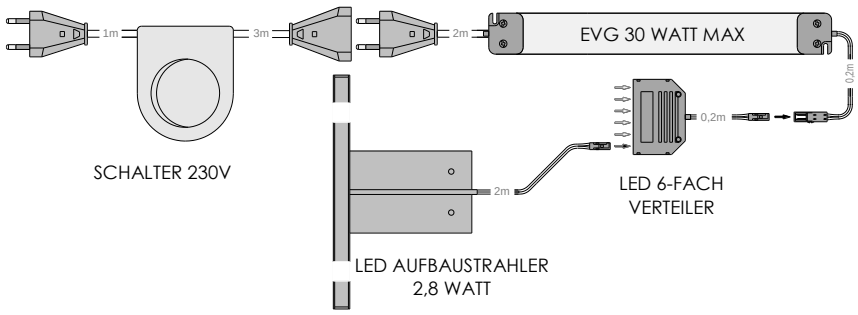

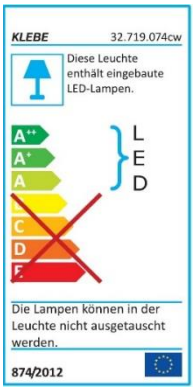

Aufbauvariante 10

Leuchtmittel wird verwendet in folgenden Artikeln:
loop: LX21

Energieeffizienzklasse **A+**

Artikelaufbau:

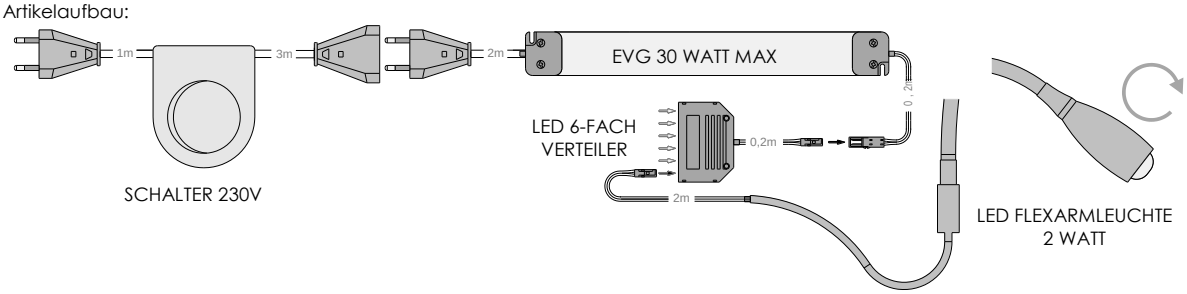

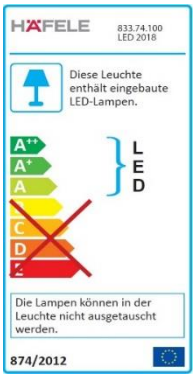

Aufbauvariante 11

Leuchtmittel wird verwendet in folgenden Artikeln:
loop: LX22

Energieeffizienzklasse **A+**

Artikelaufbau:

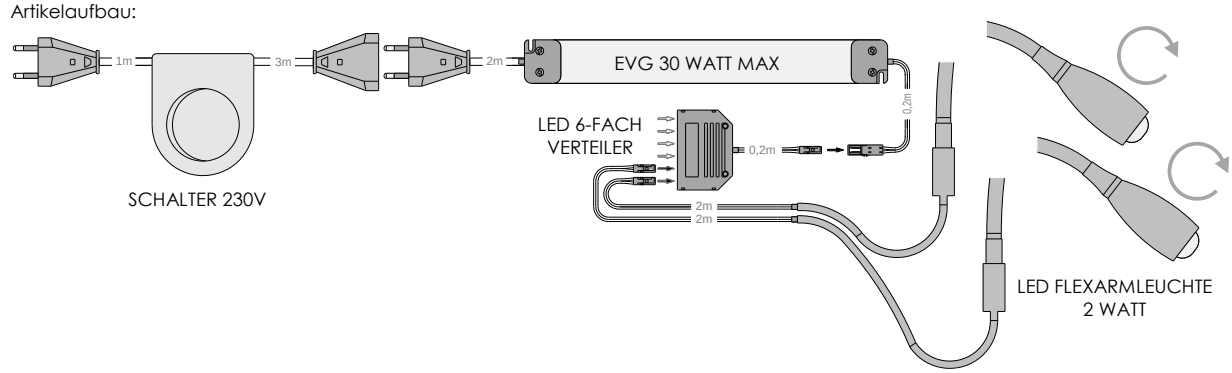

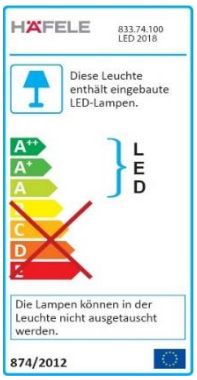

Aufbauvarianten 12, 13

Leuchtmittel wird verwendet in folgenden Artikeln:
loop: KXG1, KXG2, KXG3, KXG4

Artikelaufbau: ***Da der Lichtstrom dieser LED-Leuchte unter 30 Lumen (lm) liegt, ist hier keine Energieverbrauchskennzeichnung nach EU-Verordnung 874/2012 notwendig.***

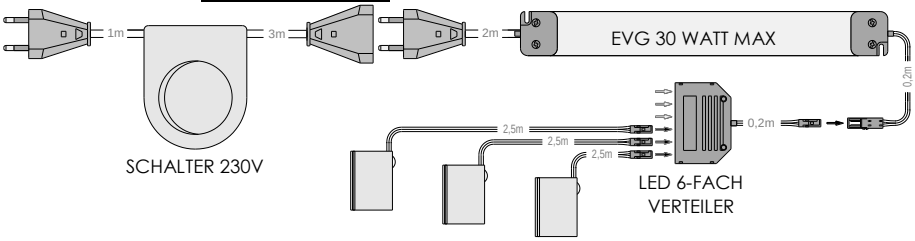

3 x LED GLASBODENBELEUCHTUNG 0,2 WATT bei KXG3 – **Aufbauvariante 12**
4 x LED GLASBODENBELEUCHTUNG 0,2 WATT bei GXG4, KXG4, MXG4 – **Aufbauvariante 13**

Aufbauvariante 28

Leuchtmittel wird verwendet in folgenden Artikeln:
loop: KXU4

Energieeffizienzklasse **A**

Artikelaufbau:

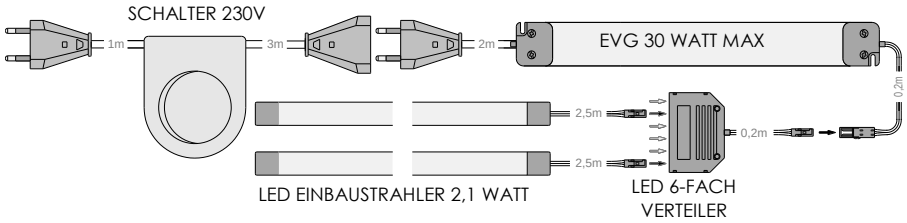

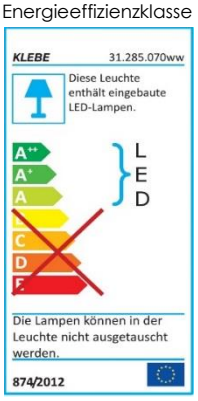

Aufbauvariante 29

Leuchtmittel wird verwendet in folgenden Artikeln:
loop: K6-92S, K6-93S

Energieeffizienzklasse **A**

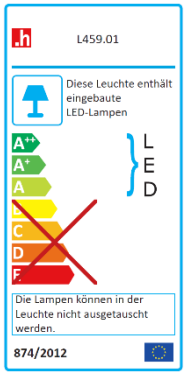

Artikelaufbau:

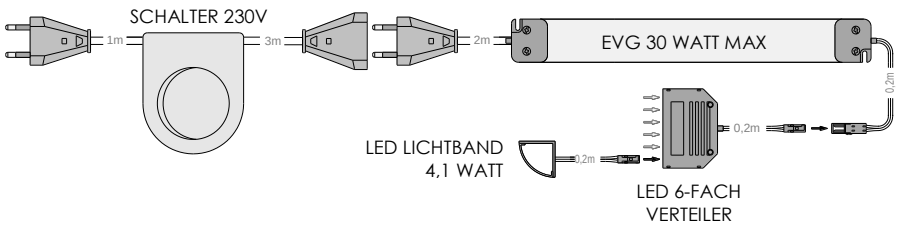

Aufbauvariante 34

Leuchtmittel wird verwendet in folgenden Artikeln:
loop u.a.: K-FUNK
str8.up: H-Funk

Energieeffizienzklasse **A**

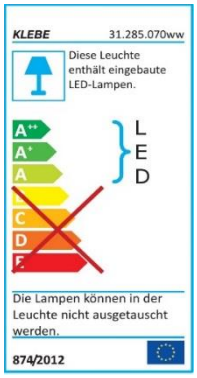

Artikelaufbau Steuerung mit einem Kanal:

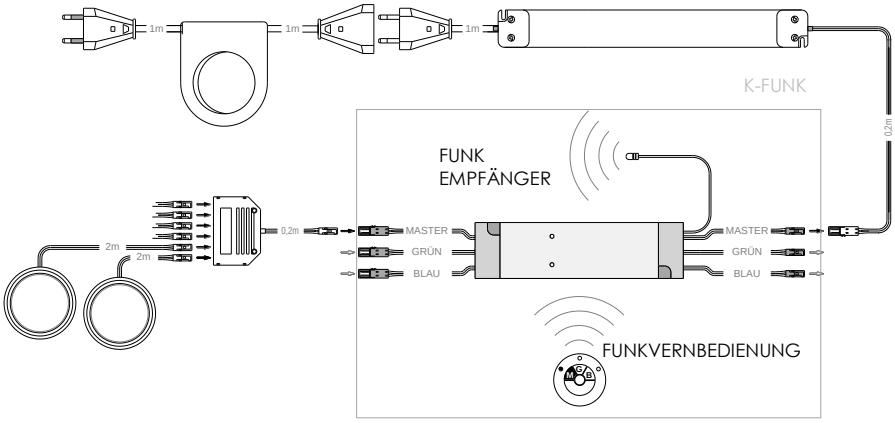

Aufbauvariante 35

Leuchtmittel wird verwendet in folgenden Artikeln:
loop u.a.: K-FUNK

Energieeffizienzklasse **A**

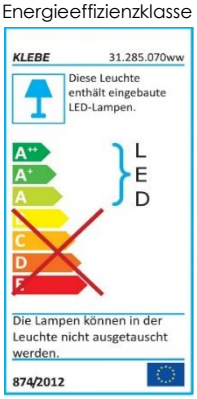
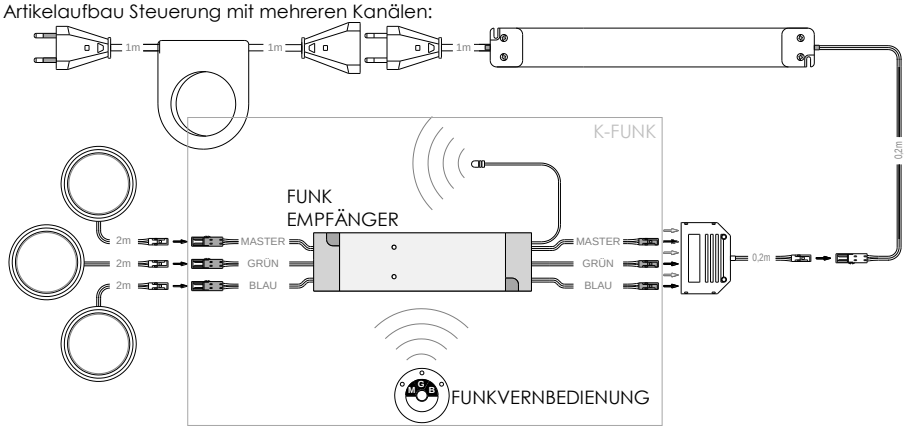
Artikelaufbau Steuerung mit mehreren Kanälen: